SEZIONE LONGITUDINALE A–A

scala 1 : 50

GA22 – CONCIO 7B

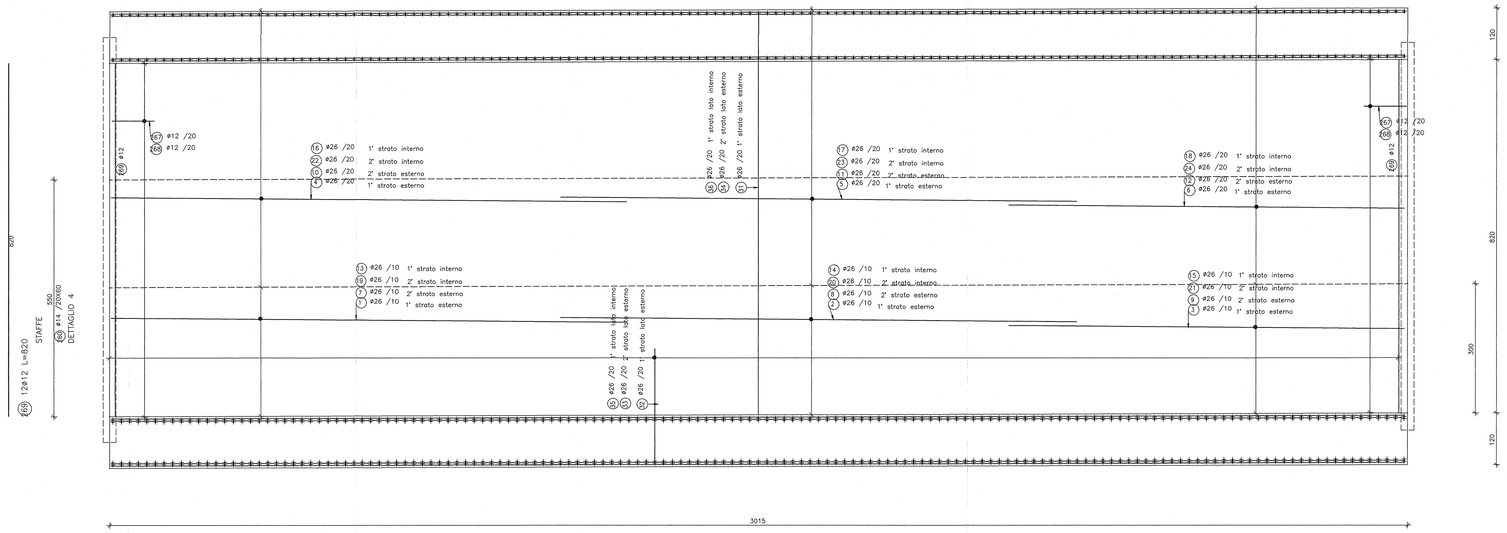

FERRI DI CHIUSURA DELLE BARRE LONGITUDINALI IN CORRISPONDENZA DEL WATER–STOP

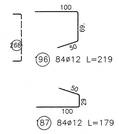

FERRI DI CHIUSURA DELLE BARRE LONGITUDINALI IN CORRISPONDENZA DEL WATER–STOP

DISEGNI DI RIFERIMENTO

DESCRIZIONE	CODICE
– GA22 – RELAZIONE TECNICA GENERALE	IN0R11E2R0GA2200001
– GA22 – RELAZIONE DI CALCOLO CONCI 1–2–4–5–6–8–9	IN0R11E2CLGA2200001
– GA22 – RELAZIONE DI CALCOLO CONCI 3a–3b–7a–7b	IN0R11E2CLGA2200002
– GA22 – RELAZIONE DI CALCOLO VASCA DI SOLLEVAMENTO	IN0R11E2CLGA2200003
– GA22 – RELAZIONE DI VERIFICA DI RESISTENZA AL FUOCO	IN0R11E2R0GA2200003
– GA22 – RELAZIONE DI CALCOLO OPERE PROVVISIONALI	IN0R11E2CLGA2201001
– GA22 – TABELLA MATERIALI	IN0R11EZZ4TGA2200001
– GA22 – PLANIMETRIA DI PROGETTO	IN0R11E2P6GA2200001
– GA22 – PLANIMETRIA DI TRACCIAMENTO	IN0R11E2P9GA2200001
– GA22 – PROFILO LONGITUDINALE	IN0R11EZP7GA2200001
– GA22 – SEZIONI TRASVERSALI – TAV.1	IN0R11E2W9GA2200001
– GA22 – SEZIONI TRASVERSALI – TAV.2	IN0R11E2W9GA2200002
– GA22 – SEZIONI TRASVERSALI – TAV.3	IN0R11E2W9GA2200003
– GA22 – SEZIONI TIPO GALLERIA	IN0R11E2W8GA2200001
– GA22 – PIANTA E SEZIONE LONG – TAV.1	IN0R11E2P4GA2200002
– GA22 – PIANTA E SEZIONE LONG – TAV.2	IN0R11E2P4GA2200003
– GA22 – PIANTA E SEZIONE LONG – TAV.3	IN0R11E2P4GA2200004
– GA22 – PIANTA E SEZIONE LONG – TAV.4	IN0R11E2P4GA2200005
– GA22 – PIANTA E SEZIONE LONG – TAV.5	IN0R11E2P4GA2200006
– GA22 – CARPENTERIA – CONCIO 1 – PIANTA E SEZIONI	IN0R11E28BGA2200001
– GA22 – CARPENTERIA – CONCIO 2 – PIANTA E SEZIONI	IN0R11E28BGA2200002
– GA22 – CARPENTERIA – CONCIO 3A – PIANTA E SEZIONI – TAV 1	IN0R11E28BGA2200003
– GA22 – CARPENTERIA – CONCIO 3A – PIANTA E SEZIONI – TAV 2	IN0R11E28BGA2200004
– GA22 – CARPENTERIA – CONCIO 3B – PIANTA E SEZIONI – TAV 1	IN0R11E28BGA2200005
– GA22 – CARPENTERIA – CONCIO 3B – PIANTA E SEZIONI – TAV 2	IN0R11E28BGA2200006
– GA22 – CARPENTERIA – CONCI 3A–3B – PIANTA PREDALLES	IN0R11EZ82GA2200001
– GA22 – CARPENTERIA – CONCIO 4 – PIANTA E SEZIONI	IN0R11E28BGA2200007
– GA22 – CARPENTERIA – CONCIO 5 – PIANTA E SEZIONI	IN0R11E28BGA2200008
– GA22 – CARPENTERIA – CONCIO 6 – PIANTA E SEZIONI	IN0R11E28BGA2200009
– GA22 – CARPENTERIA – CONCIO 7A – PIANTA E SEZIONI – TAV 1	IN0R11E28BGA2200010
– GA22 – CARPENTERIA – CONCIO 7A – PIANTA E SEZIONI – TAV 2	IN0R11E28BGA2200011
– GA22 – CARPENTERIA – CONCIO 7B – PIANTA E SEZIONI – TAV 1	IN0R11E28BGA2200012
– GA22 – CARPENTERIA – CONCIO 7B – PIANTA E SEZIONI – TAV 2	IN0R11E28BGA2200013
– GA22 – CARPENTERIA – CONCI 7A–7B – PIANTA PREDALLES	IN0R11EZ82GA2200002
– GA22 – CARPENTERIA – CONCIO 8 – PIANTA E SEZIONI	IN0R11E28BGA2200014
– GA22 – CARPENTERIA – CONCIO 9 – PIANTA E SEZIONI	IN0R11E28BGA2200015
– GA22 – CARPENTERIA – VASCA DI SOLLEVAMENTO LATO BRESCIA – TAV.1	IN0R11E28BGA2200016
– GA22 – CARPENTERIA – VASCA DI SOLLEVAMENTO LATO BRESCIA – TAV.2	IN0R11E28BGA2200017
– GA22 – CARPENTERIA – VASCA DI SOLLEVAMENTO LATO VERONA – TAV.1	IN0R11E28BGA2200018
– GA22 – CARPENTERIA – VASCA DI SOLLEVAMENTO LATO VERONA – TAV.2	IN0R11E28BGA2200019
– GA22 – ARMATURA – CONCIO 1 – TAV.1	IN0R11E28BGA2200040
– GA22 – ARMATURA – CONCIO 1 – TAV.2	IN0R11EZ82GA2200004
– GA22 – ARMATURA – CONCIO 2 – TAV.1	IN0R11EZ82GA2200005
– GA22 – ARMATURA – CONCIO 2 – TAV.2	IN0R11EZ82GA2200006
– GA22 – ARMATURA – CONCIO 3A – TAV.1	IN0R11EZ82GA2200007
– GA22 – ARMATURA – CONCIO 3A – TAV.2	IN0R11EZ82GA2200008
– GA22 – ARMATURA – CONCIO 3A – TAV.3	IN0R11EZ82GA2200009
– GA22 – ARMATURA – CONCIO 3A – TAV.4	IN0R11E28BGA2200023
– GA22 – ARMATURA – CONCIO 3A – TAV.5	IN0R11E28BGA2200020
– GA22 – ARMATURA – CONCIO 3A – TAV.6	IN0R11E28BGA2200021
– GA22 – ARMATURA – CONCIO 3A – TAV.7	IN0R11E28BGA2200022
– GA22 – ARMATURA – CONCIO 3A – TAV.8	IN0R11EZ82GA2200010
– GA22 – ARMATURA – CONCIO 3B – TAV.1	IN0R11EZ82GA2200011
– GA22 – ARMATURA – CONCIO 3B – TAV.2	IN0R11EZ82GA2200012
– GA22 – ARMATURA – CONCIO 3B – TAV.3	IN0R11EZ82GA2200014
– GA22 – ARMATURA – CONCIO 3B – TAV.4	IN0R11E28BGA2200027
– GA22 – ARMATURA – CONCIO 3B – TAV.5	IN0R11E28BGA2200024
– GA22 – ARMATURA – CONCIO 3B – TAV.6	IN0R11E28BGA2200025
– GA22 – ARMATURA – CONCIO 3B – TAV.7	IN0R11EZ82GA2200013
– GA22 – ARMATURA – CONCIO 3B – TAV.8	IN0R11E28BGA2200026
– GA22 – ARMATURA – CONCIO 4 – TAV.1	IN0R11EZ82GA2200015
– GA22 – ARMATURA – CONCIO 4 – TAV.2	IN0R11EZ82GA2200016
– GA22 – ARMATURA – CONCIO 5 – TAV.1	IN0R11EZ82GA2200017
– GA22 – ARMATURA – CONCIO 5 – TAV.2	IN0R11EZ82GA2200018
– GA22 – ARMATURA – CONCIO 6 – TAV.1	IN0R11EZ82GA2200019
– GA22 – ARMATURA – CONCIO 6 – TAV.2	IN0R11EZ82GA2200020
– GA22 – ARMATURA – CONCIO 7A – TAV. 1	IN0R11E28BGA2200028
– GA22 – ARMATURA – CONCIO 7A – TAV. 2	IN0R11E28BGA2200021
– GA22 – ARMATURA – CONCIO 7A – TAV. 3	IN0R11E28BGA2200030
– GA22 – ARMATURA – CONCIO 7A – TAV. 4	IN0R11E28BGA2200031
– GA22 – ARMATURA – CONCIO 7A – TAV. 5	IN0R11E28BGA2200029
– GA22 – ARMATURA – CONCIO 7A – TAV. 6	IN0R11EZ82GA2200022
– GA22 – ARMATURA – CONCIO 7A – TAV. 7	IN0R11EZ82GA2200023
– GA22 – ARMATURA – CONCIO 7A – TAV. 8	IN0R11E28DGA2200024
– GA22 – ARMATURA – CONCIO 7B – TAV. 2	IN0R11E28BGA2200033
– GA22 – ARMATURA – CONCIO 7B – TAV. 3	IN0R11E28DGA2200034
– GA22 – ARMATURA – CONCIO 7B – TAV. 4	IN0R11EZ82GA2200026
– GA22 – ARMATURA – CONCIO 7B – TAV. 5	IN0R11EZ82GA2200025
– GA22 – ARMATURA – CONCIO 7B – TAV. 6	IN0R11E28BGA2200035
– GA22 – ARMATURA – CONCIO 7B – TAV. 7	IN0R11E28DGA2200027
– GA22 – ARMATURA – CONCIO 7B – TAV. 8	IN0R11EZ82GA2200028
– GA22 – ARMATURA – CONCIO 8 – TAV.1	IN0R11EZ82GA2200029
– GA22 – ARMATURA – CONCIO 8 – TAV.2	IN0R11EZ82GA2200030
– GA22 – ARMATURA – CONCIO 9 – TAV.1	IN0R11E28BGA2200041
– GA22 – ARMATURA – CONCIO 9 – TAV.2	IN0R11EZ82GA2200032
– GA22 – ARMATURE VASCA DI SOLLEVAMENTO LATO BRESCIA – TAV.1	IN0R11EZ82GA2200003
– GA22 – ARMATURE VASCA DI SOLLEVAMENTO LATO BRESCIA – TAV.2	IN0R11E28BGA2200037
– GA22 – ARMATURE VASCA DI SOLLEVAMENTO LATO BRESCIA – TAV.3	IN0R11E28BGA2200036
– GA22 – ARMATURE VASCA DI SOLLEVAMENTO LATO VERONA – TAV.1	IN0R11EZ82GA2200031
– GA22 – ARMATURE VASCA DI SOLLEVAMENTO LATO VERONA – TAV.2	IN0R11E28BGA2200039
– GA22 – ARMATURE VASCA DI SOLLEVAMENTO LATO VERONA – TAV.3	IN0R11E28BGA2200038
– GA22 – PIANTA SCAVI E OPERE PROVVISIONALI	IN0R11EZ2GA2201001
– GA22 – OPERE PROVVISIONALI – PROSPETTO E SEZIONI	IN0R11EZ2GA2201001
– GA22 – OPERE PROVVISIONALI – ARMATURE	IN0R11EZ2GA2201001
– GA22 – PARTICOLARI COSTRUTTIVI – TAV.1	IN0R11EZ82GA2209001
– GA22 – PARTICOLARI COSTRUTTIVI – TAV.2	IN0R11EZ82GA2209002
– GA22 – PARTICOLARI COSTRUTTIVI – TAV.3	IN0R11EZ82GA2209003
– GA00 – TIPOLOGICO GALLERIE ARTIFICIALI – COLLEGAMENTI EQUIPOTENZIALI MASSE METALLICHE	IN0R11E28VGA0005001

NOTE GENERALI

– TUTTE LE MISURE SONO ESPRESSE IN CENTIMETRI
– TUTTI GLI ANGOLI SONO ESPRESSI IN GRADI DECIMALI
– DOVE NON SPECIFICATO, SI PRESCRIVONO I SEGUENTI DIAMETRI MINIMI DI PIEGATURA:

ø BARRA	DIAMETRO MINIMO DI PIEGATURA
>16mm	7ø
≤16mm	4ø

– LE DIMENSIONI INDICATE PER LA SAGOMA DELLE ARMATURE SONO RIFERITE ALL'ASSE DELLA BARRA
– LE MISURE DEI SINGOLI TRATTI DI BARRA VANNO INTESE SECONDO LA SEGUENTE TABELLA:

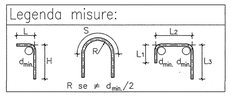

COMMITTENTE:

RFI RETE FERROVIARIA ITALIANA
GRUPPO FERROVIE DELLO STATO

ALTA SORVEGLIANZA:

ITALFERR
GRUPPO FERROVIE DELLO STATO

GENERAL CONTRACTOR:

Consorzio Cepav due
Consorzio ENI per l' Alta Velocità

INFRASTRUTTURE FERROVIARIE STRATEGICHE DEFINITE DALLA LEGGE OBIETTIVO N. 443/01

LINEA A.V. /A.C. TORINO - VENEZIA Tratta MILANO - VERONA
Lotto funzionale Brescia-Verona
PROGETTO ESECUTIVO

GA22 - GALLERIA ARTIFICIALE IC VR MERCI B.P. DA PK 1+628,179 A PK 1+943,927
ARMATURA
CONCIO 7B - TAV.1

GENERAL CONTRACTOR
Consorzio Cepav due
Consorzio Cepav due
Il Direttore del Consorzio
(Ing. T. Paratico)
Data:

DIRETTORE LAVORI
Valido per Costruzione
Data:

SCALA: 1:50

COMMESSA	LOTTO	FASE	ENTE	TIPO DOC.	OPERA/DISCIPLINA	PROGR.	REV.
IN0R	11	E	E2	BB	GA2200	032	A

PROGETTAZIONE

Rev.	Descrizione	Redatto	Data	Verificato	Data	Validato	Data
A	EMISSIONE	Bianchi	22/10/18	Aiello	22/10/18	Tomasso	22/10/18
B							
C							

CIG 751447334A
FILE: IN0R11E2BBGA2200032A_03.dwg

Progetto cofinanziato dalla Unione Europea

CUP: F81H91000000008