PIANTA PREDALLES LATO MILANO CONCIO 3A

SCALA 1:50

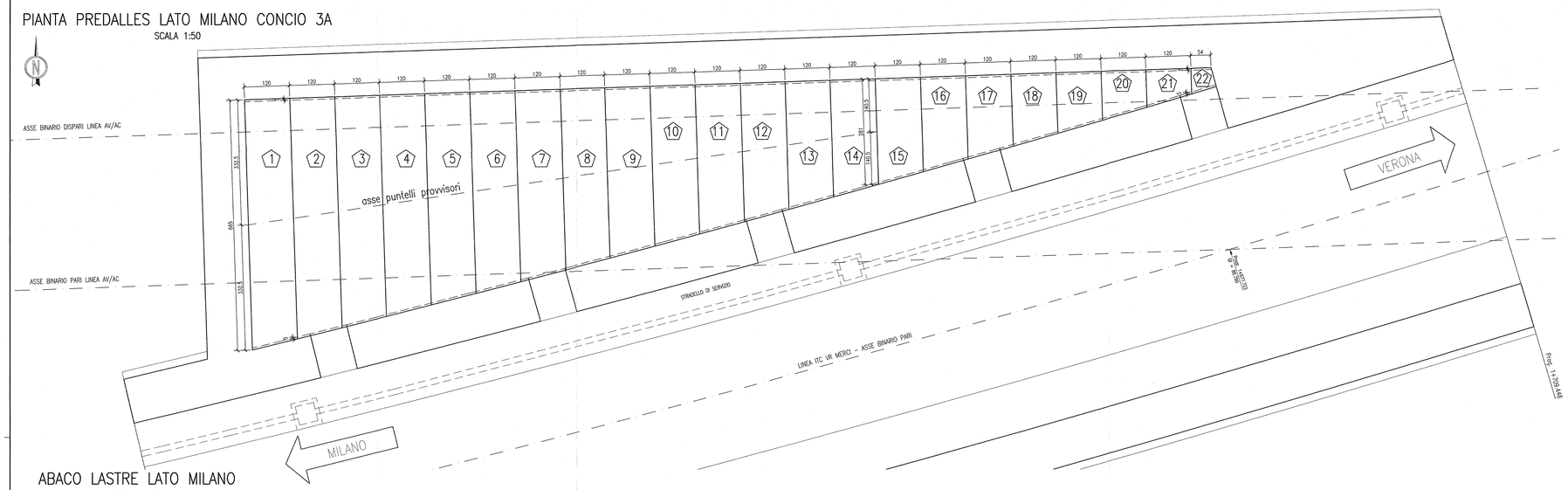

Sezione trasversale lastra

SCALA 1:10

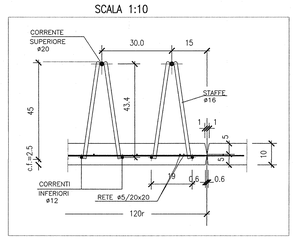

Sezione longitudinale lastra

SCALA 1:10

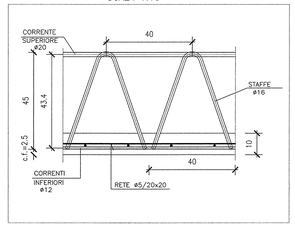

ABACO LASTRE LATO MILANO

SCALA 1:50

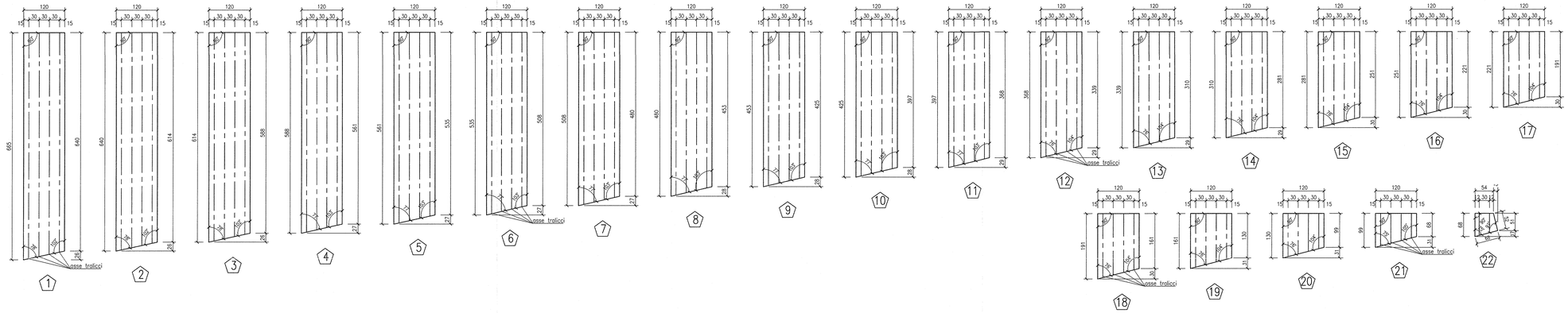

PIANTA PREDALLES LATO VERONA CONCIO 3B

SCALA 1:50

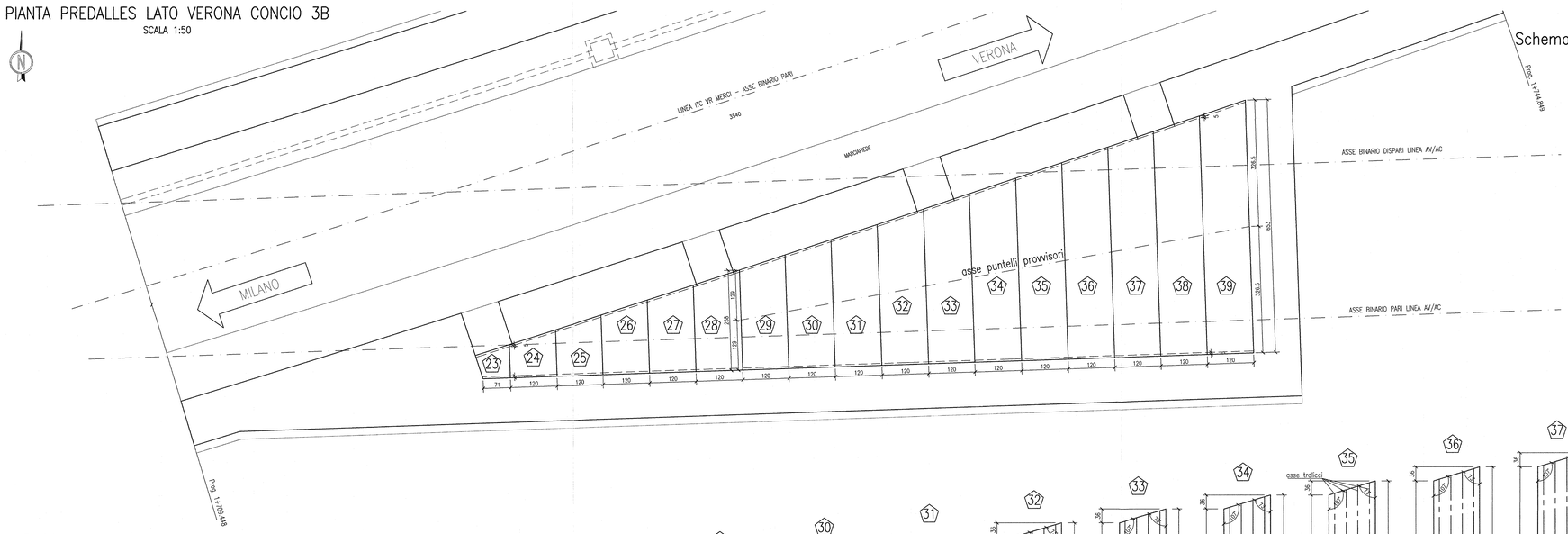

Sezione longitudinale
Schema appoggio lastre da 1 a 14 ; 29 a 39

SCALA 1:20

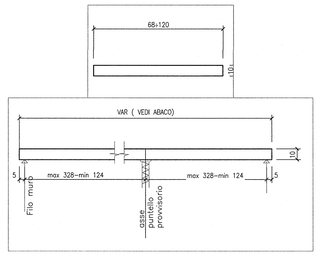

ABACO LASTRE LATO VERONA

SCALA 1:50

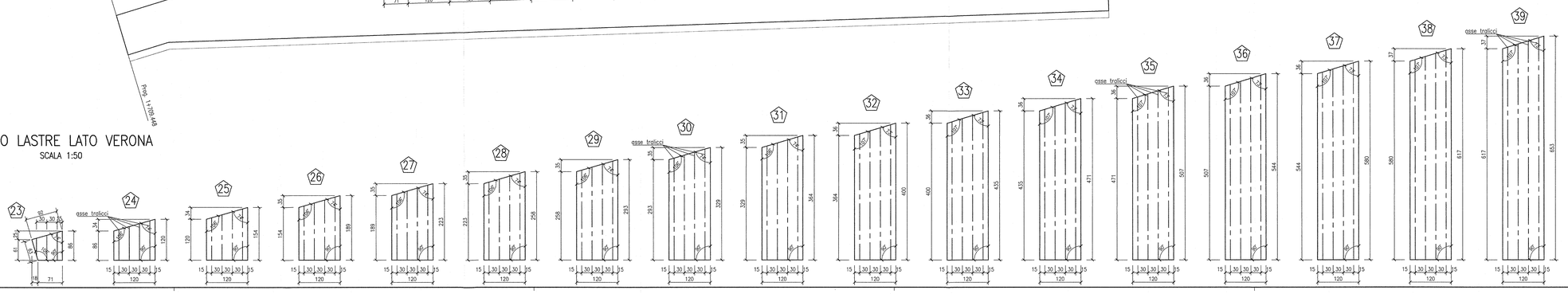

DISEGNI DI RIFERIMENTO

DESCRIZIONE	CODICE
– GA22 – RELAZIONE GEOTECNICA	IN0R11EE2R8GA2200001
– GA22 – PROFILO GEOTECNICO	IN0R11EE2F9GA2200001
– GA22 – RELAZIONE TECNICA GENERALE	IN0R11EE2R0GA2200001
– GA22 – RELAZIONE DI CALCOLO CONCI 3a–3b–7a–7b	IN0R11E2CLGA2200002
– GA22 – ALL. ALLA RELAZIONE DI CALCOLO CONCI 3a–3b–7a–7b – TABULATI DI CALCOLO	IN0R11E2CLGA2200005
– GA22 – RELAZIONE DI VERIFICA DI RESISTENZA AL FUOCO	IN0R11EE2R0GA2200003
– GA22 – TABELLA MATERIALI	IN0R11EE24TGA2200001
– GA22 – PLANIMETRIA STATO DI FATTO	IN0R11EE2P7GA2200001
– GA22 – PLANIMETRIA DI PROGETTO	IN0R11EE2P8GA2200001
– GA22 – PLANIMETRIA DI TRACCIAMENTO	IN0R11EE2P6GA2200001
– GA22 – PLANIMETRIA IDRAULICA	IN0R11EE2P8GA2200601
– GA22 – PROFILO LONGITUDINALE	IN0R11EE2F7GA2200001
– GA22 – SEZIONI TRASVERSALI – TAV.1	IN0R11EE2W9GA2200001
– GA22 – SEZIONI TRASVERSALI – TAV.2	IN0R11EE2W9GA2200002
– GA22 – SEZIONI TRASVERSALI – TAV.3	IN0R11EE2W9GA2200003
– GA22 – SEZIONI TIPO GALLERIA	IN0R11EE2W8GA2200001
– GA22 – PIANTA E SEZIONE LONG – TAV.2	IN0R11EE2P4GA2200003
– GA22 – CARPENTERIA – CONCIO 3A – PIANTA E SEZIONI – TAV 1	IN0R11EE2B8GA2200003
– GA22 – CARPENTERIA – CONCIO 3A – PIANTA E SEZIONI – TAV 2	IN0R11EE2B8GA2200004
– GA22 – CARPENTERIA – CONCIO 3B – PIANTA E SEZIONI – TAV 1	IN0R11EE2B8GA2200005
– GA22 – CARPENTERIA – CONCIO 3B – PIANTA E SEZIONI – TAV 2	IN0R11EE2B8GA2200006
– GA22 – ARMATURA – CONCIO 3A – TAV.1	IN0R11EE2B7GA2200007
– GA22 – ARMATURA – CONCIO 3A – TAV.2	IN0R11EE2B7GA2200008
– GA22 – ARMATURA – CONCIO 3A – TAV.3	IN0R11EE2B7GA2200009
– GA22 – ARMATURA – CONCIO 3A – TAV.4	IN0R11EE2B8GA2200023
– GA22 – ARMATURA – CONCIO 3A – TAV.5	IN0R11EE2B8GA2200020
– GA22 – ARMATURA – CONCIO 3A – TAV.6	IN0R11EE2B8GA2200021
– GA22 – ARMATURA – CONCIO 3A – TAV.7	IN0R11EE2B8GA2200022
– GA22 – ARMATURA – CONCIO 3A – TAV.8	IN0R11EE2B7GA2200010
– GA22 – ARMATURA – CONCIO 3B – TAV.1	IN0R11EE2B7GA2200011
– GA22 – ARMATURA – CONCIO 3B – TAV.2	IN0R11EE2B7GA2200012
– GA22 – ARMATURA – CONCIO 3B – TAV.3	IN0R11EE2B7GA2200014
– GA22 – ARMATURA – CONCIO 3B – TAV.4	IN0R11EE2B8GA2200027
– GA22 – ARMATURA – CONCIO 3B – TAV.5	IN0R11EE2B8GA2200024
– GA22 – ARMATURA – CONCIO 3B – TAV.6	IN0R11EE2B8GA2200025
– GA22 – ARMATURA – CONCIO 3B – TAV.7	IN0R11EE2B7GA2200013
– GA22 – ARMATURA – CONCIO 3B – TAV.8	IN0R11EE2B8GA2200026
– GA22 – PIANTA SCAVI E OPERE PROVVISIONALI	IN0R11EE2P8GA2201001
– GA22 – SEZIONI TRASVERSALI SCAVI – FASE 1 – TAV.1	IN0R11EE2W9GA2201001
– GA22 – SEZIONI TRASVERSALI SCAVI – FASE 1 – TAV.2	IN0R11EE2W9GA2201002
– GA22 – SEZIONI TRASVERSALI SCAVI – FASE 2 – TAV.1	IN0R11EE2W9GA2201003
– GA22 – SEZIONI TRASVERSALI SCAVI – FASE 2 – TAV.2	IN0R11EE2W9GA2201004
– GA22 – SEZIONI TRASVERSALI SCAVI – FASE 2 – TAV.3	IN0R11EE2W9GA2201005
– GA22 – OPERE PROVVISIONALI – PROSPETTO E SEZIONI	IN0R11EE2P2GA2201001
– GA22 – OPERE PROVVISIONALI – ARMATURE	IN0R11EE2B7GA2201001
– GA22 – PARTICOLARI COSTRUTTIVI – TAV.1	IN0R11EE2B7GA2209001
– GA22 – PARTICOLARI COSTRUTTIVI – TAV.2	IN0R11EE2B7GA2209002
– GA22 – PARTICOLARI COSTRUTTIVI – TAV.3	IN0R11EE2B7GA2209003
– GA22 – RAMPA DI COLLEGAMENTO MARCIAPIEDE LATO BRESCIA – PIANTE E SEZIONI	IN0R11EE2P7GA2200001

NOTE GENERALI

- TUTTE LE MISURE SONO ESPRESSE IN CENTIMETRI
- TUTTE LE QUOTE ALTIMETRICHE SONO ESPRESSE IN METRI s.l.m.
- TUTTI GLI ANGOLI SONO ESPRESSI IN GRADI DECIMALI
- TUTTE LE PROGRESSIVE SONO ESPRESSE IN CHILOMETRI
- TUTTE LE COORDINATE SONO ESPRESSE IN METRI
- LA QUOTA DELLA FALDA IDRICA DI PROGETTO È ASSUNTA PARI A 51,61 m

CARATTERISTICHE DEI MATERIALI

- PER LE CARATTERISTICHE DEI MATERIALI FARE RIFERIMENTO ALL'ELABORATO IN0R11EE24TGA2200001

COMMITTENTE:

RFI RETE FERROVIARIA ITALIANA
GRUPPO FERROVIE DELLO STATO

ALTA SORVEGLIANZA:

ITALFERR
GRUPPO FERROVIE DELLO STATO

GENERAL CONTRACTOR:

Cepav due
Consorzio ENI per l' Alta Velocità

INFRASTRUTTURE FERROVIARIE STRATEGICHE DEFINITE DALLA LEGGE OBIETTIVO N. 443/01

LINEA A.V. /A.C. TORINO - VENEZIA Tratta MILANO - VERONA
Lotto funzionale Brescia-Verona
PROGETTO ESECUTIVO

GA22 - GALLERIA ARTIFICIALE IC VR MERCI B.P. DA PK 1+628,179 A PK 1+943,927
CARPENTERIA
CONCI 3A-3B
PIANTA PREDALLES

GENERAL CONTRACTOR
Consorzio Cepav due
Data:
Consorzio Cepav due
Il Direttore del Consorzio
(Ing. T. Talamo)

DIRETTORE LAVORI
Valido per Costruzione
Data:

SCALA : VARIE

COMMESSA	LOTTO	FASE	ENTE	TIPO DOC.	OPERA/DISCIPLINA	PROGR.	REV.
IN0R	11	E	E2	BZ	GA2200	001	A

PROGETTAZIONE

Rev.	Descrizione	Redatto	Data	Verificato	Data	Validato	Data
A	EMISSIONE	Rocca	22/10/19	Aiello	22/10/19	Tedesco	22/10/19
B							
C							

CONSORZIO ENI PER L'ALTA VELOCITÀ
Dott. Ing. Giuseppe Tedesco
Ordine degli Ingegneri della Provincia di Milano n. 20681A
Settore Civile e Ambientale
Settore Industriale
Settore dell'Informazione

ALMA MATER STUDIORUM UNIVERSITÀ DI BOLOGNA
PROGETTISTA INTEGRATORE
Dott. Ing. Paolo Rocca
Ordine degli Ingegneri della Provincia di Bologna n. 5477A
Settore Civile e Ambientale
Settore Industriale
Settore dell'Informazione

CIG. 751447334A
File: IN0R11EE2BZGA2200001A_02.dwg

Progetto cofinanziato dalla Unione Europea

CUP: F81H91000000008