GA22 – CONCIO 7B

SEZIONE 1–1
scala 1 : 50

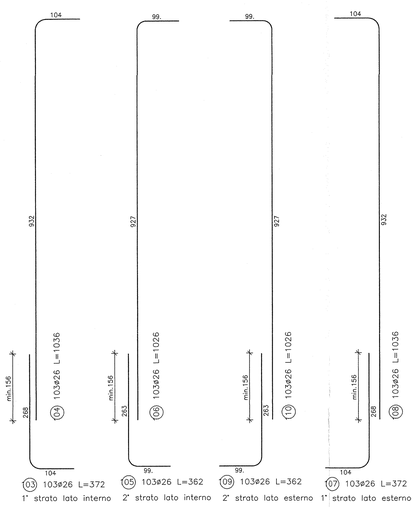

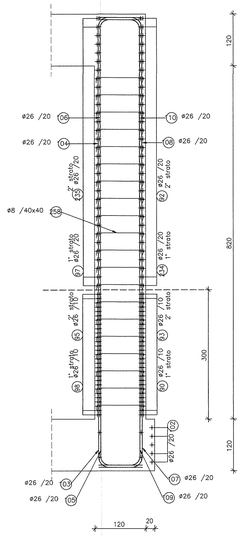

SEZIONE LONGITUDINALE C–C
scala 1 : 50

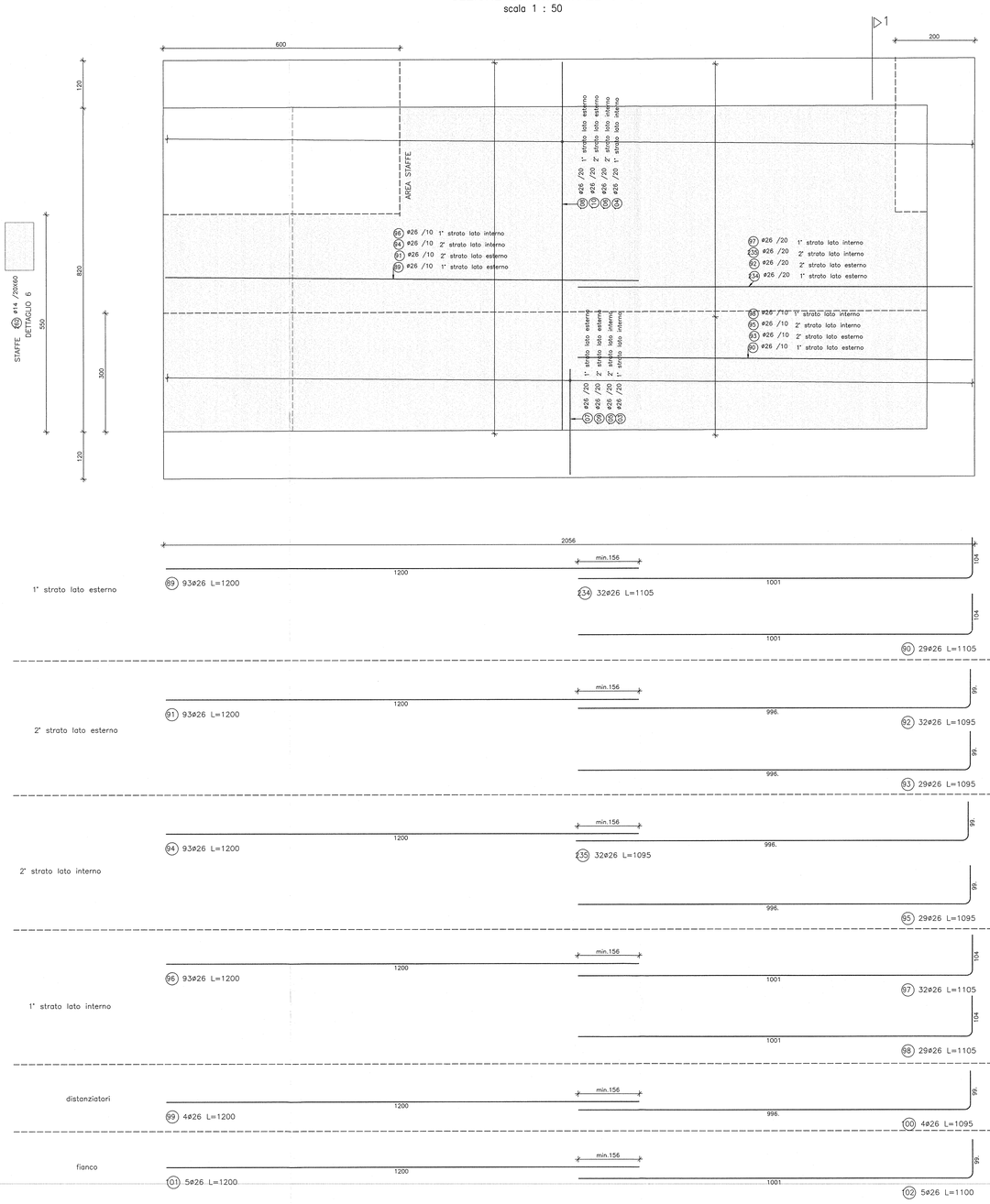

PARTICOLARE 1
STAFFE SOLAIO FONDAZIONE
scala 1 : 25

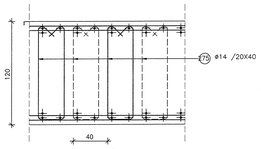

PARTICOLARE 2
STAFFE SOLAIO COPERTURA
scala 1 : 25

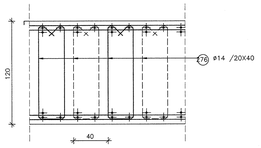

PARTICOLARE 3
STAFFE SOLAIO COPERTURA
scala 1 : 25

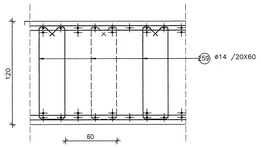

PARTICOLARE 4 STAFFE PARETE
VISTA IN PIANTA
scala 1 : 25

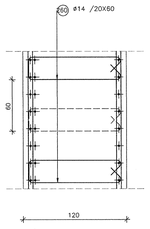

PARTICOLARE 5 STAFFE PARETE
VISTA IN PIANTA
scala 1 : 25

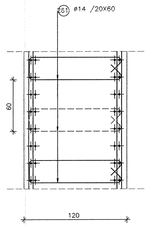

PARTICOLARE 6 STAFFE PARETE
VISTA IN PIANTA
scala 1 : 25

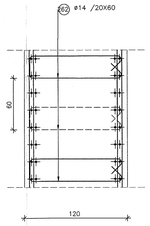

PARTICOLARE 7 STAFFE PARETE
VISTA IN PIANTA
scala 1 : 25

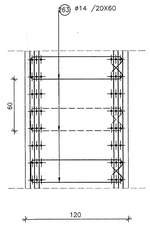

PARTICOLARE WATER–STOP PARETE
scala 1 : 25

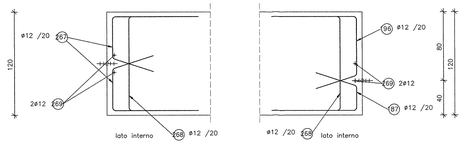

DISEGNI DI RIFERIMENTO

DESCRIZIONE	CODICE
– GA22 – RELAZIONE TECNICA GENERALE	INOR11E2R0GA2200001
– GA22 – RELAZIONE DI CALCOLO CONCI 1–2–4–5–6–8–9	INOR11E2CLGA2200001
– GA22 – RELAZIONE DI CALCOLO CONCI 3a–3b–7a–7b	INOR11E2CLGA2200002
– GA22 – RELAZIONE DI CALCOLO VASCA DI SOLLEVAMENTO	INOR11E2CLGA2200003
– GA22 – RELAZIONE DI VERIFICA DI RESISTENZA AL FUOCO	INOR11E2R0GA2200003
– GA22 – RELAZIONE DI CALCOLO OPERE PROVVISIONALI	INOR11E2CLGA2201001
– GA22 – TABELLA MATERIALI	INOR11E24TGA2200001
– GA22 – PLANIMETRIA DI PROGETTO	INOR11E2F9GA2200001
– GA22 – PLANIMETRIA DI TRACCIAMENTO	INOR11E2F9GA2200001
– GA22 – PROFILO LONGITUDINALE	INOR11E2F7GA2200001
– GA22 – SEZIONI TRASVERSALI – TAV.1	INOR11E2W9GA2200001
– GA22 – SEZIONI TRASVERSALI – TAV.2	INOR11E2W9GA2200002
– GA22 – SEZIONI TRASVERSALI – TAV.3	INOR11E2W9GA2200003
– GA22 – SEZIONI TIPO GALLERIA	INOR11E2W0GA2200001
– GA22 – PIANTA E SEZIONE LONG – TAV.1	INOR11E2P0GA2200002
– GA22 – PIANTA E SEZIONE LONG – TAV.2	INOR11E2P0GA2200003
– GA22 – PIANTA E SEZIONE LONG – TAV.3	INOR11E2P0GA2200004
– GA22 – PIANTA E SEZIONE LONG – TAV.4	INOR11E2P0GA2200005
– GA22 – PIANTA E SEZIONE LONG – TAV.5	INOR11E2P0GA2200006
– GA22 – CARPENTERIA – CONCIO 1 – PIANTA E SEZIONI	INOR11E28I0GA2200001
– GA22 – CARPENTERIA – CONCIO 2 – PIANTA E SEZIONI	INOR11E28I0GA2200002
– GA22 – CARPENTERIA – CONCIO 3A – PIANTA E SEZIONI – TAV 1	INOR11E28I0GA2200003
– GA22 – CARPENTERIA – CONCIO 3A – PIANTA E SEZIONI – TAV 2	INOR11E28I0GA2200004
– GA22 – CARPENTERIA – CONCIO 3B – PIANTA E SEZIONI – TAV 1	INOR11E28I0GA2200005
– GA22 – CARPENTERIA – CONCIO 3B – PIANTA E SEZIONI – TAV 2	INOR11E28I0GA2200006
– GA22 – CARPENTERIA – CONCI 3A–3B – PIANTA PREDALLES	INOR11E28I2GA2200001
– GA22 – CARPENTERIA – CONCIO 4 – PIANTA E SEZIONI	INOR11E28I0GA2200007
– GA22 – CARPENTERIA – CONCIO 5 – PIANTA E SEZIONI	INOR11E28I0GA2200008
– GA22 – CARPENTERIA – CONCIO 6 – PIANTA E SEZIONI	INOR11E28I0GA2200009
– GA22 – CARPENTERIA – CONCIO 7A – PIANTA E SEZIONI – TAV 1	INOR11E28I0GA2200010
– GA22 – CARPENTERIA – CONCIO 7A – PIANTA E SEZIONI – TAV 2	INOR11E28I0GA2200011
– GA22 – CARPENTERIA – CONCIO 7B – PIANTA E SEZIONI – TAV 1	INOR11E28I0GA2200012
– GA22 – CARPENTERIA – CONCIO 7B – PIANTA E SEZIONI – TAV 2	INOR11E28I0GA2200013
– GA22 – CARPENTERIA – CONCI 7A–7B – PIANTA PREDALLES	INOR11E28I2GA2200002
– GA22 – CARPENTERIA – CONCIO 8 – PIANTA E SEZIONI	INOR11E28I0GA2200014
– GA22 – CARPENTERIA – CONCIO 9 – PIANTA E SEZIONI	INOR11E28I0GA2200015
– GA22 – CARPENTERIA – VASCA DI SOLLEVAMENTO LATO BRESCIA – TAV.1	INOR11E28I0GA2200016
– GA22 – CARPENTERIA – VASCA DI SOLLEVAMENTO LATO BRESCIA – TAV.2	INOR11E28I0GA2200017
– GA22 – CARPENTERIA – VASCA DI SOLLEVAMENTO LATO VERONA – TAV.1	INOR11E28I0GA2200018
– GA22 – CARPENTERIA – VASCA DI SOLLEVAMENTO LATO VERONA – TAV.2	INOR11E28I0GA2200019
– GA22 – ARMATURA – CONCIO 1 – TAV.1	INOR11E28B0GA2200040
– GA22 – ARMATURA – CONCIO 1 – TAV.2	INOR11E28I2GA2200004
– GA22 – ARMATURA – CONCIO 2 – TAV.1	INOR11E28I2GA2200005
– GA22 – ARMATURA – CONCIO 2 – TAV.2	INOR11E28I2GA2200006
– GA22 – ARMATURA – CONCIO 3A – TAV.1	INOR11E28I2GA2200007
– GA22 – ARMATURA – CONCIO 3A – TAV.2	INOR11E28I2GA2200008
– GA22 – ARMATURA – CONCIO 3A – TAV.3	INOR11E28I2GA2200009
– GA22 – ARMATURA – CONCIO 3A – TAV.4	INOR11E28B0GA2200023
– GA22 – ARMATURA – CONCIO 3A – TAV.5	INOR11E28B0GA2200020
– GA22 – ARMATURA – CONCIO 3A – TAV.6	INOR11E28B0GA2200021
– GA22 – ARMATURA – CONCIO 3A – TAV.7	INOR11E28B0GA2200022
– GA22 – ARMATURA – CONCIO 3A – TAV.8	INOR11E28I2GA2200010
– GA22 – ARMATURA – CONCIO 3B – TAV.1	INOR11E28I2GA2200011
– GA22 – ARMATURA – CONCIO 3B – TAV.2	INOR11E28I2GA2200012
– GA22 – ARMATURA – CONCIO 3B – TAV.3	INOR11E28I2GA2200014
– GA22 – ARMATURA – CONCIO 3B – TAV.4	INOR11E28B0GA2200027
– GA22 – ARMATURA – CONCIO 3B – TAV.5	INOR11E28B0GA2200024
– GA22 – ARMATURA – CONCIO 3B – TAV.6	INOR11E28B0GA2200025
– GA22 – ARMATURA – CONCIO 3B – TAV.7	INOR11E28I2GA2200013
– GA22 – ARMATURA – CONCIO 3B – TAV.8	INOR11E28B0GA2200026
– GA22 – ARMATURA – CONCIO 4 – TAV.1	INOR11E28I2GA2200015
– GA22 – ARMATURA – CONCIO 4 – TAV.2	INOR11E28I2GA2200016
– GA22 – ARMATURA – CONCIO 5 – TAV.1	INOR11E28I2GA2200017
– GA22 – ARMATURA – CONCIO 5 – TAV.2	INOR11E28I2GA2200018
– GA22 – ARMATURA – CONCIO 6 – TAV.1	INOR11E28I2GA2200019
– GA22 – ARMATURA – CONCIO 6 – TAV.2	INOR11E28I2GA2200020
– GA22 – ARMATURA – CONCIO 7A – TAV. 1	INOR11E28B0GA2200028
– GA22 – ARMATURA – CONCIO 7A – TAV. 2	INOR11E28I2GA2200021
– GA22 – ARMATURA – CONCIO 7A – TAV. 3	INOR11E28B0GA2200030
– GA22 – ARMATURA – CONCIO 7A – TAV. 4	INOR11E28B0GA2200031
– GA22 – ARMATURA – CONCIO 7A – TAV. 5	INOR11E28B0GA2200029
– GA22 – ARMATURA – CONCIO 7A – TAV. 6	INOR11E28I2GA2200022
– GA22 – ARMATURA – CONCIO 7A – TAV. 7	INOR11E28I2GA2200023
– GA22 – ARMATURA – CONCIO 7A – TAV. 8	INOR11E28I2GA2200024
– GA22 – ARMATURA – CONCIO 7B – TAV. 1	INOR11E28B0GA2200032
– GA22 – ARMATURA – CONCIO 7B – TAV. 2	INOR11E28B0GA2200033
– GA22 – ARMATURA – CONCIO 7B – TAV. 3	INOR11E28I2GA2200034
– GA22 – ARMATURA – CONCIO 7B – TAV. 5	INOR11E28I2GA2200025
– GA22 – ARMATURA – CONCIO 7B – TAV. 6	INOR11E28B0GA2200035
– GA22 – ARMATURA – CONCIO 7B – TAV. 7	INOR11E28I2GA2200027
– GA22 – ARMATURA – CONCIO 7B – TAV. 8	INOR11E28I2GA2200028
– GA22 – ARMATURA – CONCIO 8 – TAV.1	INOR11E28I2GA2200029
– GA22 – ARMATURA – CONCIO 8 – TAV.2	INOR11E28I2GA2200030
– GA22 – ARMATURA – CONCIO 9 – TAV.1	INOR11E28I2GA2200041
– GA22 – ARMATURA – CONCIO 9 – TAV.2	INOR11E28I2GA2200032
– GA22 – ARMATURE VASCA DI SOLLEVAMENTO LATO BRESCIA – TAV.1	INOR11E28I0GA2200043
– GA22 – ARMATURE VASCA DI SOLLEVAMENTO LATO BRESCIA – TAV.2	INOR11E28B0GA2200037
– GA22 – ARMATURE VASCA DI SOLLEVAMENTO LATO BRESCIA – TAV.3	INOR11E28B0GA2200036
– GA22 – ARMATURE VASCA DI SOLLEVAMENTO LATO VERONA – TAV.1	INOR11E28I2GA2200031
– GA22 – ARMATURE VASCA DI SOLLEVAMENTO LATO VERONA – TAV.2	INOR11E28B0GA2200039
– GA22 – ARMATURE VASCA DI SOLLEVAMENTO LATO VERONA – TAV.3	INOR11E28B0GA2200038
– GA22 – PIANTA SCAVI E OPERE PROVVISIONALI	INOR11E2P9GA2201001
– GA22 – OPERE PROVVISIONALI – PROSPETTO E SEZIONI	INOR11E2P7GA2201002
– GA22 – OPERE PROVVISIONALI – ARMATURE	INOR11E2R0GA2201001
– GA22 – PARTICOLARI COSTRUTTIVI – TAV.1	INOR11E28I2GA2209001
– GA22 – PARTICOLARI COSTRUTTIVI – TAV.2	INOR11E28I2GA2209002
– GA22 – PARTICOLARI COSTRUTTIVI – TAV.3	INOR11E28I2GA2209003
– GA00 – TIPOLOGICO GALLERIE ARTIFICIALI – COLLEGAMENTI EQUIPOTENZIALI MASSE METALLICHE	INOR11E29SW0009001

NOTE GENERALI

– TUTTE LE MISURE SONO ESPRESSE IN CENTIMETRI
– TUTTI GLI ANGOLI SONO ESPRESSI IN GRADI DECIMALI
– DOVE NON SPECIFICATO, SI PRESCRIVONO I SEGUENTI DIAMETRI MINIMI DI PIEGATURA:

ø BARRA	DIAMETRO MINIMO DI PIEGATURA
>16mm	7ø
≤16mm	4ø

– LE DIMENSIONI INDICATE PER LA SAGOMA DELLE ARMATURE SONO RIFERITE ALL'ASSE DELLA BARRA
– LE MISURE DEI SINGOLI TRATTI DI BARRA VANNO INTESE SECONDO LA SEGUENTE TABELLA:

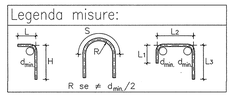

COMMITTENTE:
RFI RETE FERROVIARIA ITALIANA
GRUPPO FERROVIE DELLO STATO

ALTA SORVEGLIANZA:
ITALFERR
GRUPPO FERROVIE DELLO STATO

GENERAL CONTRACTOR:
Cepav due
Consorzio ENI per l'Alta Velocità

INFRASTRUTTURE FERROVIARIE STRATEGICHE DEFINITE DALLA LEGGE OBIETTIVO N. 443/01

LINEA A.V. /A.C. TORINO - VENEZIA Tratta MILANO - VERONA
Lotto funzionale Brescia-Verona
PROGETTO ESECUTIVO

GA22 - GALLERIA ARTIFICIALE IC VR MERCI B.P. DA PK 1+628,179 A PK 1+943,927
ARMATURA
CONCIO 7B - TAV.4

GENERAL CONTRACTOR
Consorzio Cepav due
Data:
Consorzio Cepav due
Il Direttore del Consorzio
(Ing. T. Varanini)

DIRETTORE LAVORI
Visto per Costruzione
Data:

SCALA: VARIE

COMMESSA	LOTTO	FASE	ENTE	TIPO DOC.	OPERA/DISCIPLINA	PROGR.	REV.
IN0R	11	E	E2	BZ	GA2200	026	A

PROGETTAZIONE

Rev.	Descrizione	Redatto	Data	Verificato	Data	Validato	Data
A	EMISSIONE	Rocca	22/10/18	Aiello	22/10/18	Tamburi	22/10/18
B							
C							

ORDINE DEGLI INGEGNERI DELLA PROVINCIA DI TORINO – Ing. TAMBURI Tullio – Iscritto all'Albo degli Ingegneri della Provincia di Torino al n. 4279 – Settore A – Ingegneria dell'Informazione – Data: 22/10/18

ORDINE DEGLI INGEGNERI VERONA E PROVINCIA – PROGETTISTA – Ing. ROCCA Alessandro – Iscritto all'Albo degli Ingegneri della Provincia di Verona al n. 1422 – Data: 22/10/18

CIG. 751447334A
File: IN0R11EE2BZGA2200026A_03.dwg

Progetto cofinanziato dalla Unione Europea

CUP: F81H91000000008