GA22 – CONCIO 7B – PIANTA COPERTURA ARMATURA LONGITUDINALE

scala 1 : 50

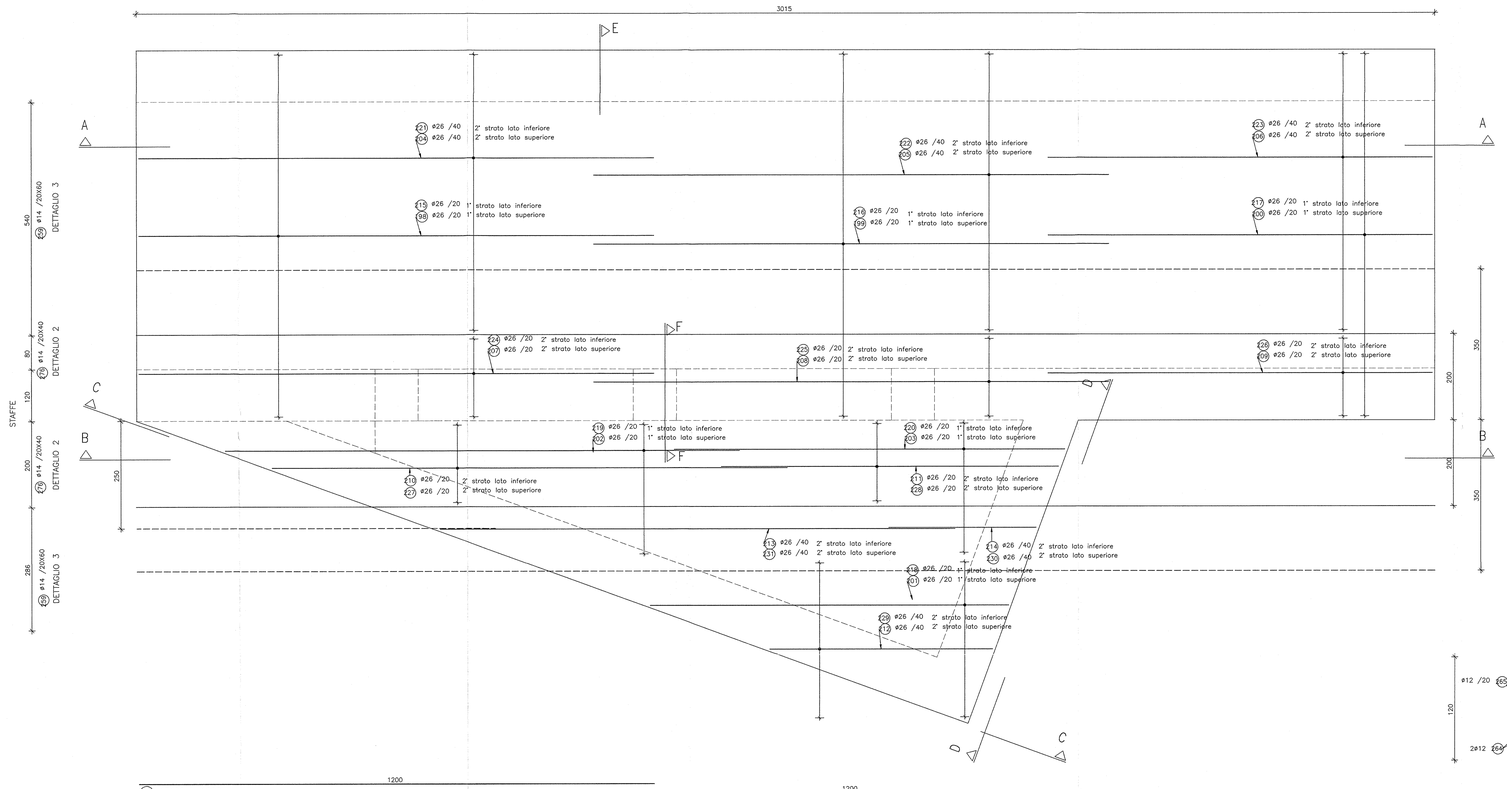

PARTICOLARE WATER-STOP COPERTURA

scala 1 : 25

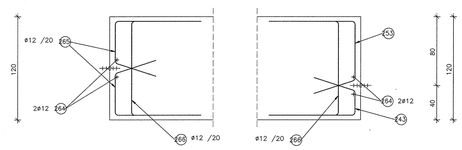

1° strato lato superiore

98 43ø26 L=1200

99 43ø26 L=1200

00 43ø26 L=894

02 16ø26 L=1200

03 16ø26 L=164–1096

01 19ø26 L=28–1146

2° strato lato superiore

04 17ø26 L=1200

05 17ø26 L=1200

06 17ø26 L=894

07 10ø26 L=1200

08 10ø26 L=1200

09 10ø26 L=894

16 10ø26 L=1200

11 10ø26 L=536–1095

13 3ø26 L=1200

14 3ø26 L=220–469

12 10ø26 L=22–1140

21 17ø26 L=1200

22 17ø26 L=1200

23 17ø26 L=894

24 10ø26 L=1200

25 10ø26 L=1200

26 10ø26 L=894

2° strato lato inferiore

27 10ø26 L=1200

28 10ø26L=536–1095

30 3ø26 L=220–469

29 10ø26L=22–1140

1° strato lato inferiore

15 43ø26 L=1200

16 43ø26 L=1200

17 43ø26 L=894

19 16ø26 L=1200

23 16ø26 L=164–1096

18 19ø26 L=28–1146

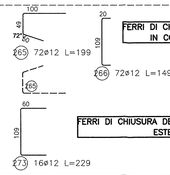

FERRI DI CHIUSURA DELLE BARRE LONGITUDINALI IN CORRISPONDENZA DEL WATER-STOP

FERRI DI CHIUSURA DELLE BARRE LONGITUDINALI ESTERNE AL WATER-STOP

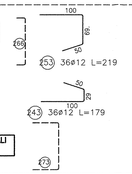

FERRI DI CHIUSURA DELLE BARRE LONGITUDINALI IN CORRISPONDENZA DEL WATER-STOP

FERRI DI CHIUSURA DELLE BARRE LONGITUDINALI ESTERNE AL WATER-STOP

DISEGNI DI RIFERIMENTO

DESCRIZIONE	CODICE
– GA22 – RELAZIONE TECNICA GENERALE	IN0R11EZR0GA2200001
– GA22 – RELAZIONE DI CALCOLO CONCI 1–2–4–5–6–8–9	IN0R11EZ2CLGA2200001
– GA22 – RELAZIONE DI CALCOLO CONCI 3a–3b–7a–7b	IN0R11EZ2CLGA2200002
– GA22 – RELAZIONE DI CALCOLO VASCA DI SOLLEVAMENTO	IN0R11EZ2CLGA2200003
– GA22 – RELAZIONE DI VERIFICA DI RESISTENZA AL FUOCO	IN0R11EZ2ROGA2200003
– GA22 – RELAZIONE DI CALCOLO OPERE PROVVISIONALI	IN0R11EZ2CLGA2201001
– GA22 – TABELLA MATERIALI	IN0R11EZ24TGA2200001
– GA22 – PLANIMETRIA DI PROGETTO	IN0R11EZ2P9GA2200001
– GA22 – PLANIMETRIA DI TRACCIAMENTO	IN0R11EZ2P9GA2200001
– GA22 – PROFILO LONGITUDINALE	IN0R11EZ2FTGA2200001
– GA22 – SEZIONI TRASVERSALI – TAV.1	IN0R11EZ2W9GA2200001
– GA22 – SEZIONI TRASVERSALI – TAV.2	IN0R11EZ2W9GA2200002
– GA22 – SEZIONI TRASVERSALI – TAV.3	IN0R11EZ2W9GA2200003
– GA22 – SEZIONI TIPO GALLERIA	IN0R11EZ2W8GA2200001
– GA22 – PIANTA E SEZIONE LONG – TAV.1	IN0R11EZ2PAGA2200002
– GA22 – PIANTA E SEZIONE LONG – TAV.2	IN0R11EZ2PAGA2200003
– GA22 – PIANTA E SEZIONE LONG – TAV.3	IN0R11EZ2PAGA2200004
– GA22 – PIANTA E SEZIONE LONG – TAV.4	IN0R11EZ2PAGA2200005
– GA22 – PIANTA E SEZIONE LONG – TAV.5	IN0R11EZ2PAGA2200006
– GA22 – CARPENTERIA – CONCIO 1 – PIANTA E SEZIONI	IN0R11EZ2B8GA2200001
– GA22 – CARPENTERIA – CONCIO 2 – PIANTA E SEZIONI	IN0R11EZ2B8GA2200002
– GA22 – CARPENTERIA – CONCIO 3A – PIANTA E SEZIONI – TAV 1	IN0R11EZ2B8GA2200003
– GA22 – CARPENTERIA – CONCIO 3A – PIANTA E SEZIONI – TAV 2	IN0R11EZ2B8GA2200004
– GA22 – CARPENTERIA – CONCIO 3B – PIANTA E SEZIONI – TAV 1	IN0R11EZ2B8GA2200005
– GA22 – CARPENTERIA – CONCIO 3B – PIANTA E SEZIONI – TAV 2	IN0R11EZ2B8GA2200006
– GA22 – CARPENTERIA – CONCI 3A–3B – PIANTA PRIDIALES	IN0R11EZ2B8GA2200001
– GA22 – CARPENTERIA – CONCIO 4 – PIANTA E SEZIONI	IN0R11EZ2B8GA2200007
– GA22 – CARPENTERIA – CONCIO 5 – PIANTA E SEZIONI	IN0R11EZ2B8GA2200008
– GA22 – CARPENTERIA – CONCIO 6 – PIANTA E SEZIONI	IN0R11EZ2B8GA2200009
– GA22 – CARPENTERIA – CONCIO 7A – PIANTA E SEZIONI – TAV 1	IN0R11EZ2B8GA2200010
– GA22 – CARPENTERIA – CONCIO 7A – PIANTA E SEZIONI – TAV 2	IN0R11EZ2B8GA2200011
– GA22 – CARPENTERIA – CONCIO 7B – PIANTA E SEZIONI – TAV 1	IN0R11EZ2B8GA2200012
– GA22 – CARPENTERIA – CONCIO 7B – PIANTA E SEZIONI – TAV 2	IN0R11EZ2B8GA2200013
– GA22 – CARPENTERIA – CONCI 7A–7B – PIANTA PRIDIALES	IN0R11EZ2B2GA2200002
– GA22 – CARPENTERIA – CONCIO 8 – PIANTA E SEZIONI	IN0R11EZ2B8GA2200014
– GA22 – CARPENTERIA – CONCIO 9 – PIANTA E SEZIONI	IN0R11EZ2B8GA2200015
– GA22 – CARPENTERIA – VASCA DI SOLLEVAMENTO LATO BRESCIA – TAV.1	IN0R11EZ2B8GA2200016
– GA22 – CARPENTERIA – VASCA DI SOLLEVAMENTO LATO BRESCIA – TAV.2	IN0R11EZ2B8GA2200017
– GA22 – CARPENTERIA – VASCA DI SOLLEVAMENTO LATO VERONA – TAV.1	IN0R11EZ2B8GA2200018
– GA22 – CARPENTERIA – VASCA DI SOLLEVAMENTO LATO VERONA – TAV.2	IN0R11EZ2B8GA2200019
– GA22 – ARMATURA – CONCIO 1 – TAV.1	IN0R11EZ2B8GA2200040
– GA22 – ARMATURA – CONCIO 1 – TAV.2	IN0R11EZ2B2GA2200004
– GA22 – ARMATURA – CONCIO 2 – TAV.1	IN0R11EZ2B2GA2200005
– GA22 – ARMATURA – CONCIO 2 – TAV.2	IN0R11EZ2B2GA2200006
– GA22 – ARMATURA – CONCIO 3A – TAV.1	IN0R11EZ2B2GA2200007
– GA22 – ARMATURA – CONCIO 3A – TAV.2	IN0R11EZ2B2GA2200008
– GA22 – ARMATURA – CONCIO 3A – TAV.3	IN0R11EZ2B2GA2200009
– GA22 – ARMATURA – CONCIO 3A – TAV.4	IN0R11EZ2B8GA2200023
– GA22 – ARMATURA – CONCIO 3A – TAV.5	IN0R11EZ2B8GA2200020
– GA22 – ARMATURA – CONCIO 3A – TAV.6	IN0R11EZ2B8GA2200021
– GA22 – ARMATURA – CONCIO 3A – TAV.7	IN0R11EZ2B8GA2200022
– GA22 – ARMATURA – CONCIO 3A – TAV.8	IN0R11EZ2B2GA2200010
– GA22 – ARMATURA – CONCIO 3B – TAV.1	IN0R11EZ2B2GA2200011
– GA22 – ARMATURA – CONCIO 3B – TAV.2	IN0R11EZ2B2GA2200012
– GA22 – ARMATURA – CONCIO 3B – TAV.3	IN0R11EZ2B8GA2200014
– GA22 – ARMATURA – CONCIO 3B – TAV.4	IN0R11EZ2B8GA2200027
– GA22 – ARMATURA – CONCIO 3B – TAV.5	IN0R11EZ2B8GA2200024
– GA22 – ARMATURA – CONCIO 3B – TAV.6	IN0R11EZ2B8GA2200025
– GA22 – ARMATURA – CONCIO 3B – TAV.7	IN0R11EZ2B8GA2200013
– GA22 – ARMATURA – CONCIO 3B – TAV.8	IN0R11EZ2B8GA2200026
– GA22 – ARMATURA – CONCIO 4 – TAV.1	IN0R11EZ2B2GA2200015
– GA22 – ARMATURA – CONCIO 4 – TAV.2	IN0R11EZ2B2GA2200016
– GA22 – ARMATURA – CONCIO 5 – TAV.1	IN0R11EZ2B2GA2200017
– GA22 – ARMATURA – CONCIO 5 – TAV.2	IN0R11EZ2B2GA2200018
– GA22 – ARMATURA – CONCIO 6 – TAV.1	IN0R11EZ2B2GA2200019
– GA22 – ARMATURA – CONCIO 6 – TAV.2	IN0R11EZ2B2GA2200020
– GA22 – ARMATURE CONCIO 7A – TAV. 1	IN0R11EZ2B8GA2200028
– GA22 – ARMATURA – CONCIO 7A – TAV. 2	IN0R11EZ2B2GA2200021
– GA22 – ARMATURA – CONCIO 7A – TAV. 3	IN0R11EZ2B2GA2200030
– GA22 – ARMATURA – CONCIO 7A – TAV. 4	IN0R11EZ2B8GA2200031
– GA22 – ARMATURA – CONCIO 7A – TAV. 5	IN0R11EZ2B8GA2200029
– GA22 – ARMATURA – CONCIO 7A – TAV. 6	IN0R11EZ2B2GA2200022
– GA22 – ARMATURA – CONCIO 7A – TAV. 7	IN0R11EZ2B2GA2200023
– GA22 – ARMATURA – CONCIO 7A – TAV. 8	IN0R11EZ2B2GA2200024
– GA22 – ARMATURA – CONCIO 7B – TAV. 1	IN0R11EZ2B8GA2200032
– GA22 – ARMATURA – CONCIO 7B – TAV. 2	IN0R11EZ2B8GA2200033
– GA22 – ARMATURA – CONCIO 7B – TAV. 3	IN0R11EZ2B8GA2200034
– GA22 – ARMATURA – CONCIO 7B – TAV. 4	IN0R11EZ2B2GA2200026
– GA22 – ARMATURA – CONCIO 7B – TAV. 5	IN0R11EZ2B2GA2200025
– GA22 – ARMATURA – CONCIO 7B – TAV. 6	IN0R11EZ2B8GA2200035
– GA22 – ARMATURA – CONCIO 7B – TAV. 8	IN0R11EZ2B2GA2200028
– GA22 – ARMATURA – CONCIO 8 – TAV.1	IN0R11EZ2B2GA2200029
– GA22 – ARMATURA – CONCIO 8 – TAV.2	IN0R11EZ2B2GA2200030
– GA22 – ARMATURA – CONCIO 9 – TAV.1	IN0R11EZ2B2GA2200041
– GA22 – ARMATURA – CONCIO 9 – TAV.2	IN0R11EZ2B2GA2200032
– GA22 – ARMATURE VASCA DI SOLLEVAMENTO LATO BRESCIA – TAV.1	IN0R11EZ2B8GA2200043
– GA22 – ARMATURE VASCA DI SOLLEVAMENTO LATO BRESCIA – TAV.2	IN0R11EZ2B8GA2200037
– GA22 – ARMATURE VASCA DI SOLLEVAMENTO LATO BRESCIA – TAV.3	IN0R11EZ2B8GA2200036
– GA22 – ARMATURE VASCA DI SOLLEVAMENTO LATO VERONA – TAV.1	IN0R11EZ2B2GA2200031
– GA22 – ARMATURE VASCA DI SOLLEVAMENTO LATO VERONA – TAV.2	IN0R11EZ2B8GA2200039
– GA22 – ARMATURE VASCA DI SOLLEVAMENTO LATO VERONA – TAV.3	IN0R11EZ2B8GA2200038
– GA22 – PIANTA SCAVI E OPERE PROVVISIONALI	IN0R11EZ2P0GA2201001
– GA22 – OPERE PROVVISIONALI – PROSPETTO E SEZIONI	IN0R11EZ2P2GA2201001
– GA22 – OPERE PROVVISIONALI – ARMATURE	IN0R11EZ2B2GA2201001
– GA22 – PARTICOLARI COSTRUTTIVI – TAV.1	IN0R11EZ2B2GA2209001
– GA22 – PARTICOLARI COSTRUTTIVI – TAV.2	IN0R11EZ2B2GA2209002
– GA22 – PARTICOLARI COSTRUTTIVI – TAV.3	IN0R11EZ2B2GA2209003
– GA00 – TIPOLOGICO GALLERIE ARTIFICIALI – COLLEGAMENTI EQUIPOTENZIALI MASSE METALLICHE	IN0R11EZ8GV0000001

NOTE GENERALI

– TUTTE LE MISURE SONO ESPRESSE IN CENTIMETRI
– TUTTI GLI ANGOLI SONO ESPRESSI IN GRADI DECIMALI
– DOVE NON SPECIFICATO, SI PRESCRIVONO I SEGUENTI DIAMETRI MINIMI DI PIEGATURA:

ø BARRA	DIAMETRO MINIMO DI PIEGATURA
>16mm	7ø
≤16mm	4ø

– LE DIMENSIONI INDICATE PER LA SAGOMA DELLE ARMATURE SONO RIFERITE ALL'ASSE DELLA BARRA
– LE MISURE DEI SINGOLI TRATTI DI BARRA VANNO INTESE SECONDO LA SEGUENTE TABELLA:

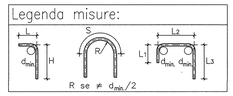

COMMITTENTE:

RFI RETE FERROVIARIA ITALIANA
GRUPPO FERROVIE DELLO STATO

ALTA SORVEGLIANZA:

ITALFERR
GRUPPO FERROVIE DELLO STATO

GENERAL CONTRACTOR:

Cepav due
Consorzio ENI per l' Alta Velocità

INFRASTRUTTURE FERROVIARIE STRATEGICHE DEFINITE DALLA LEGGE OBIETTIVO N. 443/01

LINEA A.V. /A.C. TORINO - VENEZIA Tratta MILANO - VERONA
Lotto funzionale Brescia-Verona
PROGETTO ESECUTIVO

GA22 - GALLERIA ARTIFICIALE IC VR MERCI B.P. DA PK 1+628,179 A PK 1+943,927
ARMATURA
CONCIO 7B - TAV.7

GENERAL CONTRACTOR	DIRETTORE LAVORI	SCALA:
Consorzio Cepav due — Data:	Consorzio Cepav due Il Direttore dei Lavori (Ing. T. Granozio) — Visto per Costruzione — Data:	VARIE

COMMESSA	LOTTO	FASE	ENTE	TIPO DOC.	OPERA/DISCIPLINA	PROGR.	REV.
IN0R	11	E	E2	BZ	GA2200	027	A

PROGETTAZIONE

Rev.	Descrizione	Redatto	Data	Verificato	Data	Validato	Data
A	EMISSIONE	Raccà	22/10/18	Aiello	22/10/18	Tomaino	22/10/18
B							
C							

Consorzio Cepav due — Direttore Tecnico Ing. Carlo Tomaino — Ordine degli Ingegneri della Provincia di Venezia n. 4289 — Data: 22/10/18

CIG. 751447334A — File: IN0R11EE2BZGA2200027A_03.dwg

Progetto cofinanziato dalla Unione Europea

CUP: F81H91000000008