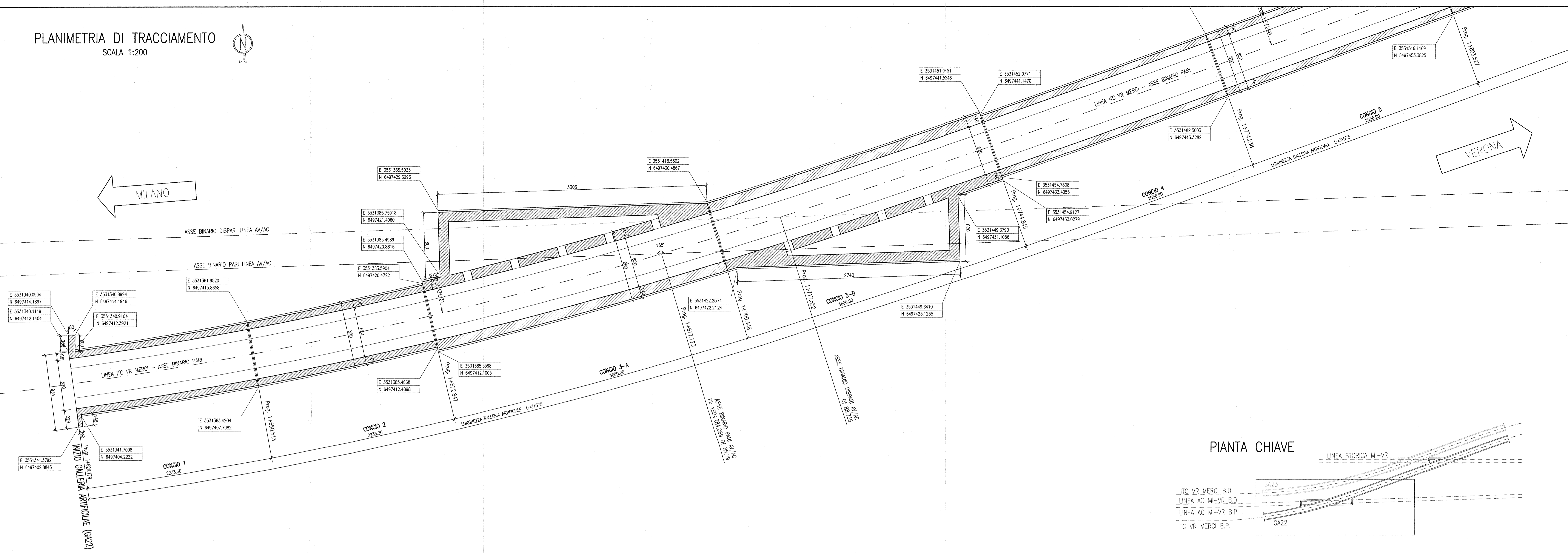
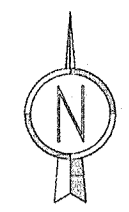
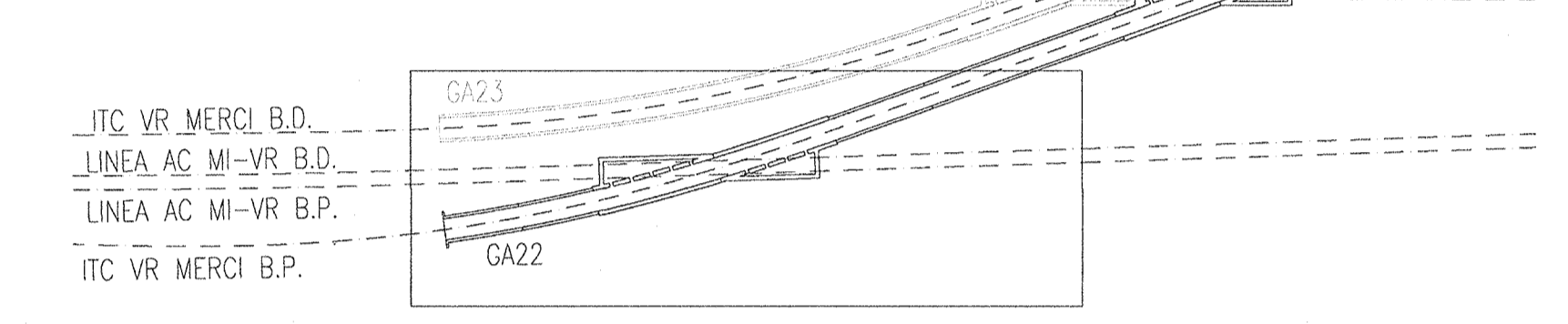


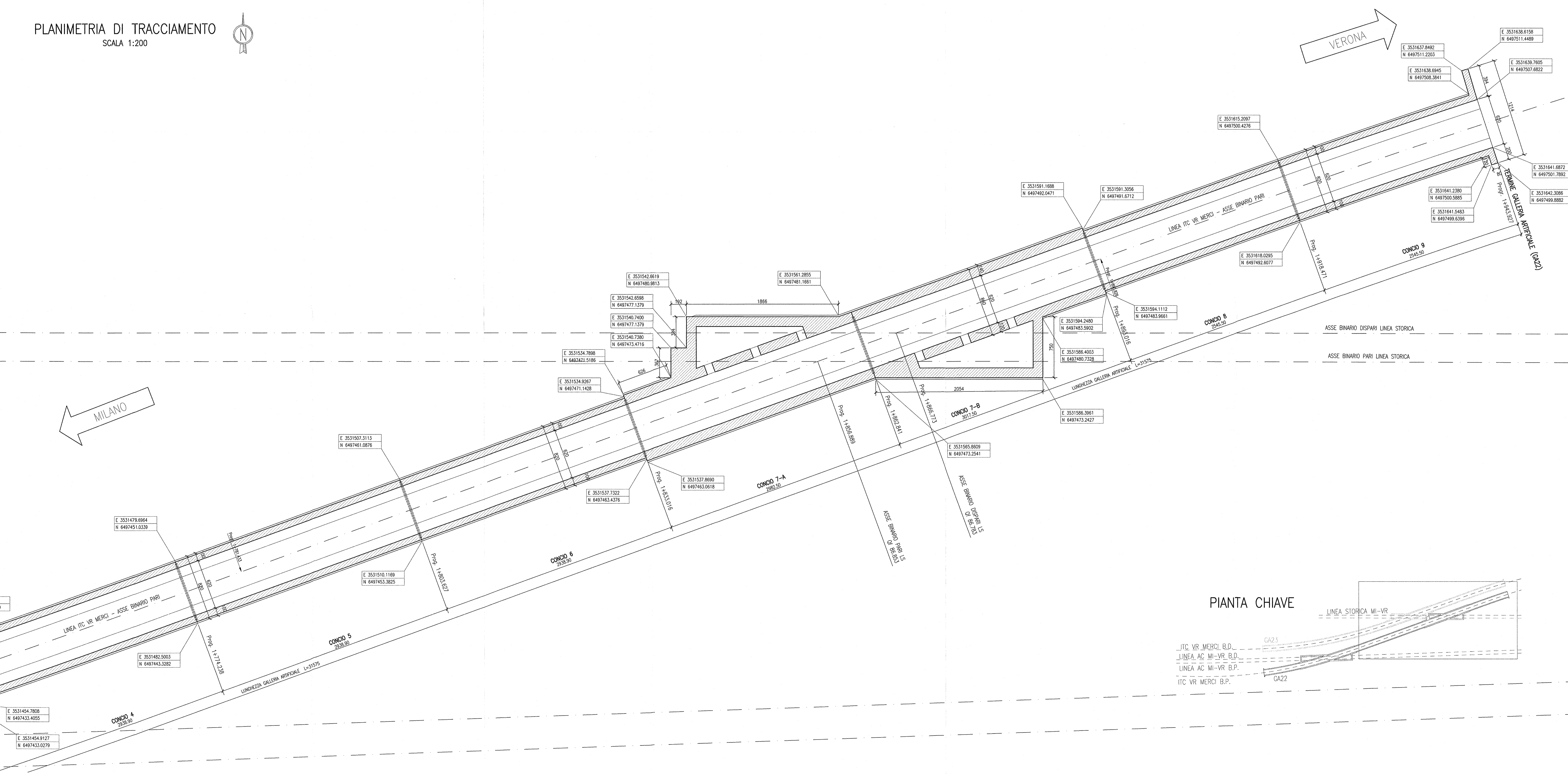
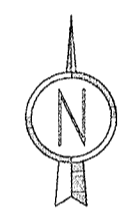
PLANIMETRIA DI TRACCIAMENTO  
SCALA 1:200



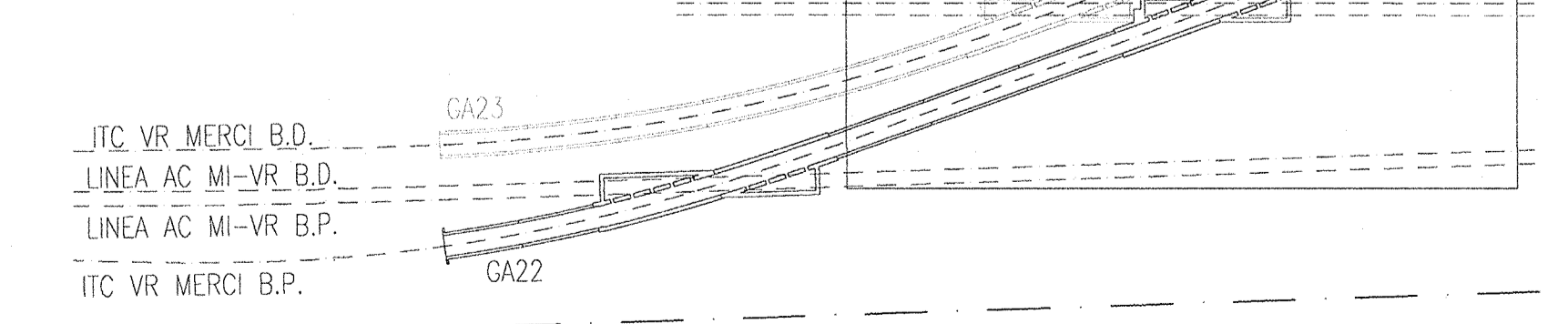
PIANTA CHIAVE



PLANIMETRIA DI TRACCIAMENTO  
SCALA 1:200



PIANTA CHIAVE



DESGNI DI RIFERIMENTO

DESCRIZIONE	CODICE
GA22 - RELAZIONE GEOTECNICA	INOR11EE2P9GA2200001
GA22 - PROFILO GEOTECNICO	INOR11EE2P9GA2200001
GA22 - RELAZIONE TECNICA GENERALE	INOR11EE2P9GA2200001
GA22 - PLANIMETRIA STATO DI FATTO	INOR11EE2P9GA2200001
GA22 - PLANIMETRIA DI PROGETTO	INOR11EE2P9GA2200001
GA22 - PROFILO LONGITUDINALE	INOR11EE2P9GA2200002
GA22 - SEZIONI TRASVERSALI - TAV.1	INOR11EE2P9GA2200001
GA22 - SEZIONI TRASVERSALI - TAV.2	INOR11EE2P9GA2200002
GA22 - SEZIONI TRASVERSALI - TAV.3	INOR11EE2P9GA2200003
GA22 - SEZIONI TRP. GALLERIA	INOR11EE2P9GA2200001
GA22 - PROSPETTI INDOCHI VERONA E BRESCIA	INOR11EE2P9GA2200001
GA22 - INDICIZIO BRESCIA - PIANTA E SEZIONI	INOR11EE2P9GA2200007
GA22 - INDICIZIO VERONA - PIANTA E SEZIONI	INOR11EE2P9GA2200008
GA22 - PIANTA E SEZIONE LONG - TAV.1	INOR11EE2P9GA2200003
GA22 - PIANTA E SEZIONE LONG - TAV.2	INOR11EE2P9GA2200004
GA22 - PIANTA E SEZIONE LONG - TAV.3	INOR11EE2P9GA2200005
GA22 - PIANTA E SEZIONE LONG - TAV.4	INOR11EE2P9GA2200006
GA22 - PIANTA E SEZIONE LONG - TAV.5	INOR11EE2P9GA2200007
GA22 - CARPENTERIA - CONCO 1 - PIANTA E SEZIONI	INOR11EE2P9GA2200001
GA22 - CARPENTERIA - CONCO 2 - PIANTA E SEZIONI	INOR11EE2P9GA2200002
GA22 - CARPENTERIA - CONCO 3A - PIANTA E SEZIONI - TAV.1	INOR11EE2P9GA2200003
GA22 - CARPENTERIA - CONCO 3A - PIANTA E SEZIONI - TAV.2	INOR11EE2P9GA2200004
GA22 - CARPENTERIA - CONCO 3B - PIANTA E SEZIONI - TAV.1	INOR11EE2P9GA2200005
GA22 - CARPENTERIA - CONCO 3B - PIANTA E SEZIONI - TAV.2	INOR11EE2P9GA2200006
GA22 - CARPENTERIA - CONCO 3A-3B - PIANTA PRESALLES	INOR11EE2P9GA2200001
GA22 - CARPENTERIA - CONCO 4 - PIANTA E SEZIONI	INOR11EE2P9GA2200007
GA22 - CARPENTERIA - CONCO 5 - PIANTA E SEZIONI	INOR11EE2P9GA2200008
GA22 - CARPENTERIA - CONCO 6 - PIANTA E SEZIONI	INOR11EE2P9GA2200009
GA22 - CARPENTERIA - CONCO 7A - PIANTA E SEZIONI - TAV.1	INOR11EE2P9GA2200010
GA22 - CARPENTERIA - CONCO 7A - PIANTA E SEZIONI - TAV.2	INOR11EE2P9GA2200011
GA22 - CARPENTERIA - CONCO 7B - PIANTA E SEZIONI - TAV.1	INOR11EE2P9GA2200012
GA22 - CARPENTERIA - CONCO 7B - PIANTA E SEZIONI - TAV.2	INOR11EE2P9GA2200013
GA22 - CARPENTERIA - CONCO 8 - PIANTA E SEZIONI	INOR11EE2P9GA2200014
GA22 - CARPENTERIA - CONCO 9 - PIANTA E SEZIONI	INOR11EE2P9GA2200015
GA22 - CARPENTERIA - VASCA DI SOLLEVAMENTO LATO BRESCIA - TAV.1	INOR11EE2P9GA2200016
GA22 - CARPENTERIA - VASCA DI SOLLEVAMENTO LATO BRESCIA - TAV.2	INOR11EE2P9GA2200017
GA22 - CARPENTERIA - VASCA DI SOLLEVAMENTO LATO VERONA - TAV.1	INOR11EE2P9GA2200018
GA22 - CARPENTERIA - VASCA DI SOLLEVAMENTO LATO VERONA - TAV.2	INOR11EE2P9GA2200019
GA22 - PIANTA SCAM E OPERE PROVVISORIALI	INOR11EE2P9GA2201001
GA22 - SEZIONI TRASVERSALI SCAM - FASE 1 - TAV.1	INOR11EE2P9GA2201002
GA22 - SEZIONI TRASVERSALI SCAM - FASE 2 - TAV.1	INOR11EE2P9GA2201003
GA22 - SEZIONI TRASVERSALI SCAM - FASE 2 - TAV.2	INOR11EE2P9GA2201004
GA22 - SEZIONI TRASVERSALI SCAM - FASE 3 - TAV.3	INOR11EE2P9GA2201005
GA22 - OPERE PROVVISORIALI - PROSPETTO E SEZIONI	INOR11EE2P9GA2201001
GA22 - OPERE PROVVISORIALI - ARMATURE	INOR11EE2P9GA2201001
GA22 - PARTICOLARI COSTRUTTIVI - TAV.1	INOR11EE2P9GA2202001
GA22 - PARTICOLARI COSTRUTTIVI - TAV.2	INOR11EE2P9GA2202002
GA22 - PARTICOLARI COSTRUTTIVI - TAV.3	INOR11EE2P9GA2202003
GA22 - RAMPA DI COLLEGAMENTO MANIFRETTA LATO BRESCIA - PIANTE E SEZIONI	INOR11EE2P9GA2202001
GA22 - PARTICOLARI IMPIANTO DI SOLLEVAMENTO ACQUE LATO BRESCIA	INOR11EE2P9GA2202001
GA22 - PARTICOLARI IMPIANTO DI SOLLEVAMENTO ACQUE LATO VERONA	INOR11EE2P9GA2202002
GA22 - PIANTA PIAZZOLA IMPIANTI LATO BRESCIA	INOR11EE2P9GA2202001
GA22 - PIANTA PIAZZOLA IMPIANTI LATO VERONA	INOR11EE2P9GA2202002

NOTE GENERALI

- TUTTE LE MISURE SONO ESPRESSE IN CENTIMETRI
- TUTTE LE QUOTE ALTIMETRICHE SONO ESPRESSE IN METRI S.L.M.
- TUTTI GLI ANGOLI SONO ESPRESSE IN GRADI DECIMALI
- TUTTE LE PROGRESSIVE SONO ESPRESSE IN CHILOMETRI
- TUTTE LE COORDINATE SONO ESPRESSE IN METRI
- LA QUOTA DELLA FALDA IDRICA DI PROGETTO È ASSUNTA PARI A 51,61 m

COMMITTEE:



ALTA SORVEGLIANZA:



GENERAL CONTRACTOR:



INFRASTRUTTURE FERROVIARIE STRATEGICHE DEFINITE DALLA LEGGE OBIETTIVO N. 443/01

LINEA A.V. /A.C. TORINO - VENEZIA Tratta MILANO - VERONA  
Lotto funzionale Brescia-Verona  
PROGETTO ESECUTIVO  
GA22 - GALLERIA ARTIFICIALE IC VR MERCÈ B.P. DA PK 1+628,179 A PK 1+943,927  
PLANIMETRIA DI TRACCIAMENTO

GENERAL CONTRACTOR	Consorto Cepav due		DIRITTORE LAVORI	Viale per Costituzione		SCALA:	1:200
COMMITTEE	Consorto Cepav due Il Direttore del Progetto Ing. T. Tassinari				Data:		
COMMESSA	LOTTO	FASE	ENTE	TIPO DOC.	OPERA/DISCIPLINA	PROGR.	REV.
INOR	11	E	E2	P9	GA2200	001	A
PROGETTAZIONE							
Rev.	Descrizione	Autore	Data	Verifica	Data		
A	EMISSIONE		22/10/18	LA	22/10/18		
B							
C							
Progetto cofinanziato dalla Unione Europea CUP: F81H1000000008							