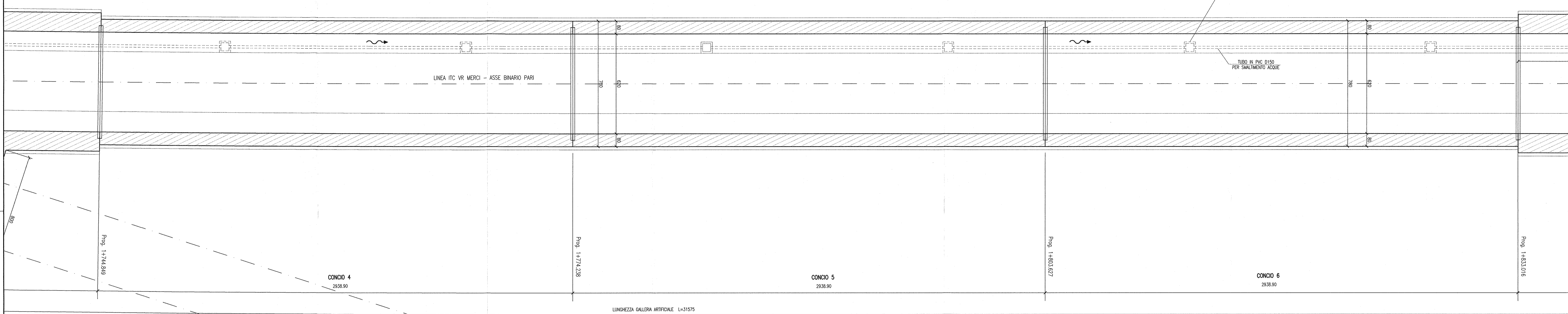


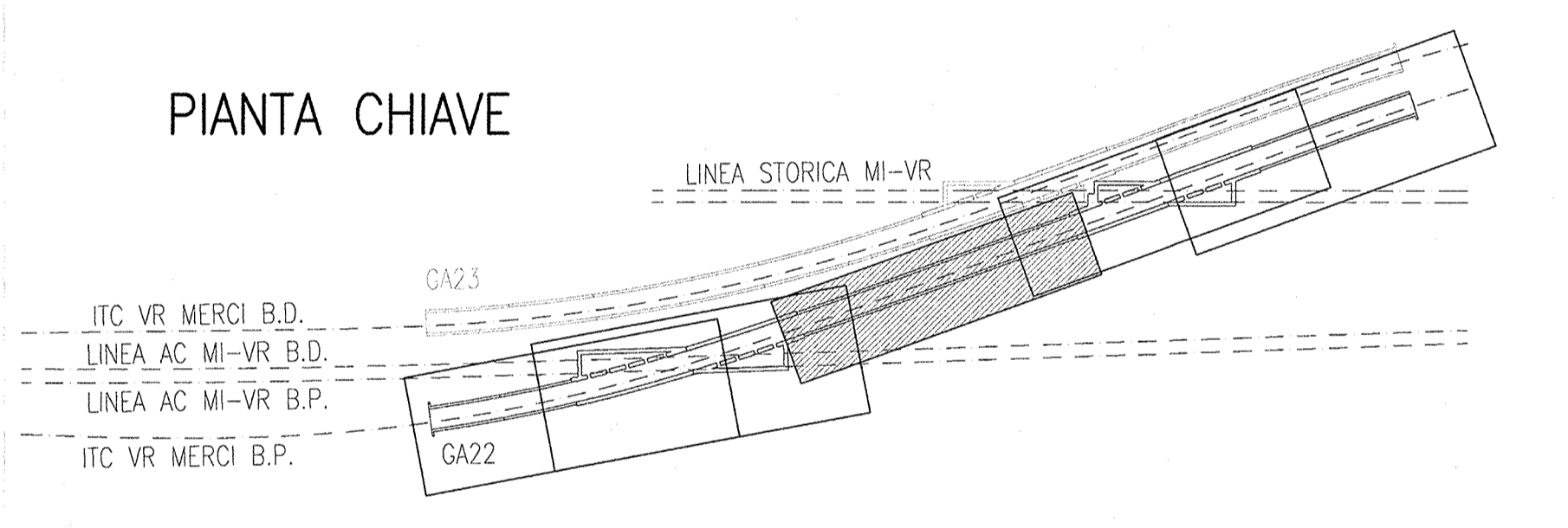


DESCRIZIONE	CODICE
- GA22 - RELAZIONE GEOTECNICA	INOR11EE24GA220001
- GA22 - PROFILO GEOTECNICO	INOR11EE24GA220001
- GA22 - RELAZIONE TECNICA GENERALE	INOR11EE24GA220001
- GA22 - RELAZIONE DI CALCOLO OPERE 1-2-4-5-6-8-9	INOR11EE24GA220001
- GA22 - ALL. ALLA RELAZIONE DI CALCOLO OPERE 1-2-4-5-6-8-9 - TABELLE DI CALCOLO	INOR11EE24GA220004
- GA22 - RELAZIONE DI VERIFICA DI RESISTENZA AL FUOCO	INOR11EE24GA220003
- GA22 - RELAZIONE DI CALCOLO OPERE PROVVISORIALI - TABELLE DI CALCOLO	INOR11EE24GA220101
- GA22 - ALL. ALLA RELAZIONE DI CALCOLO OPERE PROVVISORIALI - TABELLE DI CALCOLO	INOR11EE24GA220102
- GA22 - RELAZIONE IDRAULICA	INOR11EE24GA220001
- GA22 - TABELLA MATERIALI	INOR11EE24GA220001
- GA22 - PLANIMETRIA STATO DI FATTO	INOR11EE24GA220001
- GA22 - PLANIMETRIA DI PROGETTO	INOR11EE24GA220001
- GA22 - PLANIMETRIA DI TRACCIAMENTO	INOR11EE24GA220001
- GA22 - PLANIMETRIA ORIGINALE	INOR11EE24GA220001
- GA22 - PROFILO LONGITUDINALE	INOR11EE24GA220001
- GA22 - SEZIONI TRASVERSALI - TAV.1	INOR11EE24GA220001
- GA22 - SEZIONI TRASVERSALI - TAV.2	INOR11EE24GA220002
- GA22 - SEZIONI TRASVERSALI - TAV.3	INOR11EE24GA220003
- GA22 - SEZIONI TIPO GALLERIA	INOR11EE24GA220001
- GA22 - PROSPETTI IMBOSCHI VERONA E BRESCIA	INOR11EE24GA220001
- GA22 - IMBOSCO BRESCIA - PIANTE E SEZIONI	INOR11EE24GA220007
- GA22 - IMBOSCO VERONA - PIANTE E SEZIONI	INOR11EE24GA220008
- GA22 - PIANTE E SEZIONE LONG - TAV.1	INOR11EE24GA220002
- GA22 - PIANTE E SEZIONE LONG - TAV.2	INOR11EE24GA220003
- GA22 - PIANTE E SEZIONE LONG - TAV.3	INOR11EE24GA220004
- GA22 - PIANTE E SEZIONE LONG - TAV.4	INOR11EE24GA220005
- GA22 - PIANTE E SEZIONE LONG - TAV.5	INOR11EE24GA220006
- GA22 - PIANTE E SEZIONE LONG - TAV.6	INOR11EE24GA220007
- GA22 - CARPENTERIA - CONCO 4 - PIANTE E SEZIONI	INOR11EE24GA220007
- GA22 - CARPENTERIA - CONCO 5 - PIANTE E SEZIONI	INOR11EE24GA220008
- GA22 - CARPENTERIA - CONCO 6 - PIANTE E SEZIONI	INOR11EE24GA220009
- GA22 - ARMATURA - CONCO 4 - TAV.1	INOR11EE24GA220015
- GA22 - ARMATURA - CONCO 5 - TAV.1	INOR11EE24GA220016
- GA22 - ARMATURA - CONCO 6 - TAV.1	INOR11EE24GA220017
- GA22 - ARMATURA - CONCO 4 - TAV.2	INOR11EE24GA220018
- GA22 - ARMATURA - CONCO 5 - TAV.2	INOR11EE24GA220019
- GA22 - ARMATURA - CONCO 6 - TAV.2	INOR11EE24GA220020
- GA22 - PIANTE SCALI E OPERE PROVVISORIALI	INOR11EE24GA220101
- GA22 - SEZIONI TRASVERSALI SCALI - FASE 1 - TAV.1	INOR11EE24GA220102
- GA22 - SEZIONI TRASVERSALI SCALI - FASE 2 - TAV.1	INOR11EE24GA220103
- GA22 - SEZIONI TRASVERSALI SCALI - FASE 2 - TAV.2	INOR11EE24GA220104
- GA22 - SEZIONI TRASVERSALI SCALI - FASE 3 - TAV.3	INOR11EE24GA220105
- GA22 - OPERE PROVVISORIALI - PROSPETTO E SEZIONI	INOR11EE24GA220101
- GA22 - OPERE PROVVISORIALI - ARMATURE	INOR11EE24GA220101
- GA22 - PARTICOLARI COSTRUTTIVI - TAV.1	INOR11EE24GA220901
- GA22 - PARTICOLARI COSTRUTTIVI - TAV.2	INOR11EE24GA220902
- GA22 - PARTICOLARI COSTRUTTIVI - TAV.3	INOR11EE24GA220903
- GA22 - RAMPA DI COLLEGAMENTO MAROPEDE LATO BRESCIA - PIANTE E SEZIONI	INOR11EE24GA220001



SEZIONE LONGITUDINALE
SCALA 1:100

PIANTA CHIAVE

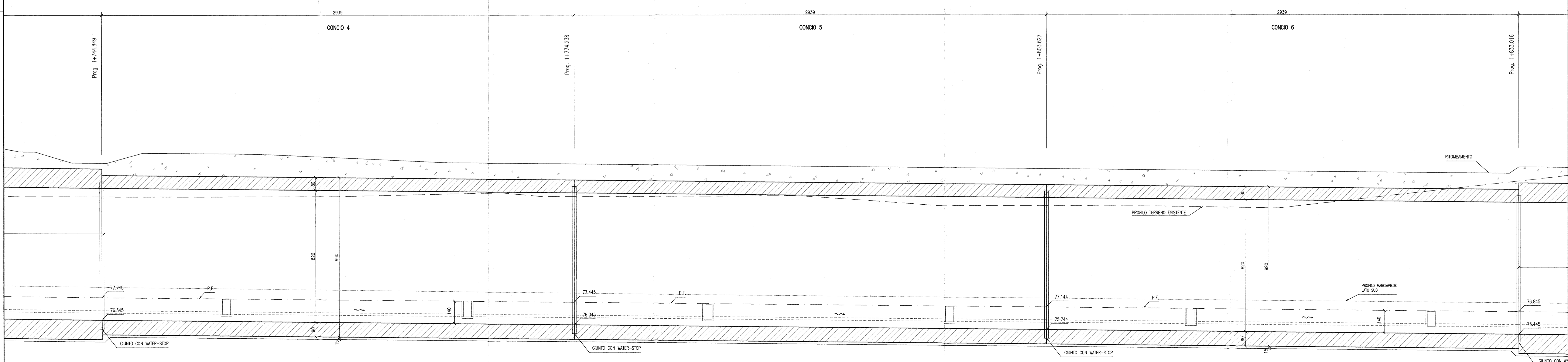


NOTE GENERALI

- TUTTE LE MISURE SONO ESPRESSE IN CENTIMETRI
- TUTTE LE QUOTE ALTIMETRICHE SONO ESPRESSE IN METRI s.l.m.
- TUTTI GLI ANGOLI SONO ESPRESI IN GRADI DECIMALI
- TUTTE LE PROGRESSIVE SONO ESPRESSE IN CHILOMETRI
- TUTTE LE COORDINATE SONO ESPRESSE IN METRI
- LA QUOTA DELLA FALDA IDRICA DI PROGETTO È ASSUNTA PARI A 51,61 m

CARATTERISTICHE DEI MATERIALI

- PER LE CARATTERISTICHE DEI MATERIALI FARE RIFERIMENTO ALL'ELABORATO INOR11EE24GA220001



COMMITTENTE:
RFI
RETE FERROVIARIA ITALIANA
GRUPPO FERROVIE DELLO STATO

ALTA SORVEGLIANZA:
ITALFERR
GRUPPO FERROVIE DELLO STATO

GENERAL CONTRACTOR:
Cepav due
Consorzio ENI per l'Alta Velocità

INFRASTRUTTURE FERROVIARIE STRATEGICHE DEFINITE DALLA LEGGE OBIETTIVO N. 443/01
LINEA A.V. /A.C. TORINO - VENEZIA Tratta MILANO - VERONA
Lotto funzionale Brescia-Verona
PROGETTO ESECUTIVO
GA22 - GALLERIA ARTIFICIALE IC VR MERCI B.P. DA PK 1+628,179 A PK 1+943,927
PIANTA E SEZIONE LONGITUDINALE
TAV. 3

GENERAL CONTRACTOR: **Cepav due**
Consorzio Cepav due
Il Direttore del Consorzio (Ing. L. Brambilla)

DIRETTORE LAVORI:
Visto per Costruzione

SCALA: 1:100

COMMESSA	LOTTO	FASE	ENTE	TIPO DOC.	OPERA/DISCIPLINA	PROG.	REV.
INOR	11	E	E2	PA	GA2200	004	A

PROGETTAZIONE	Autore	Data	Revisione	Data
A EMISSIONE		22/10/18		
B				
C				