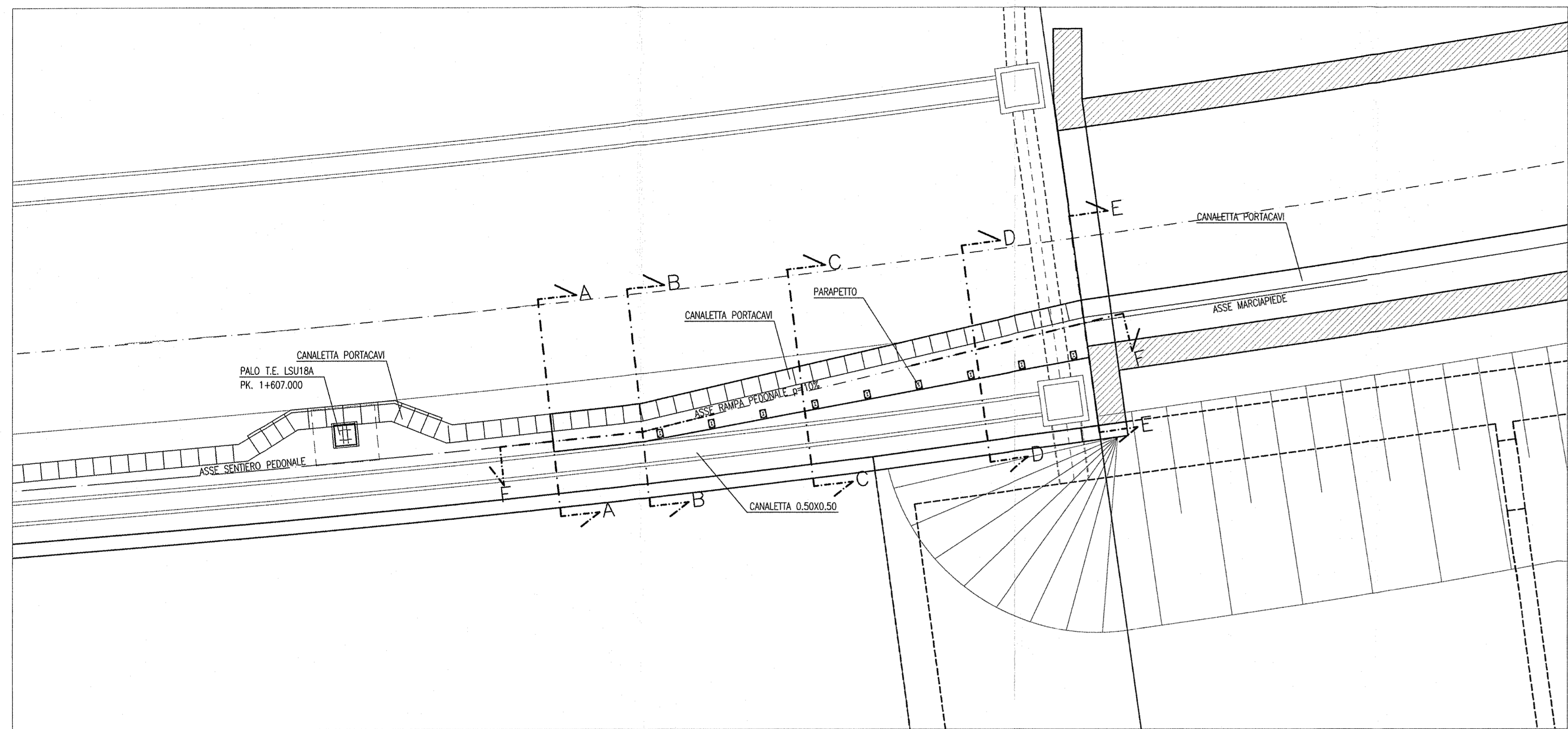
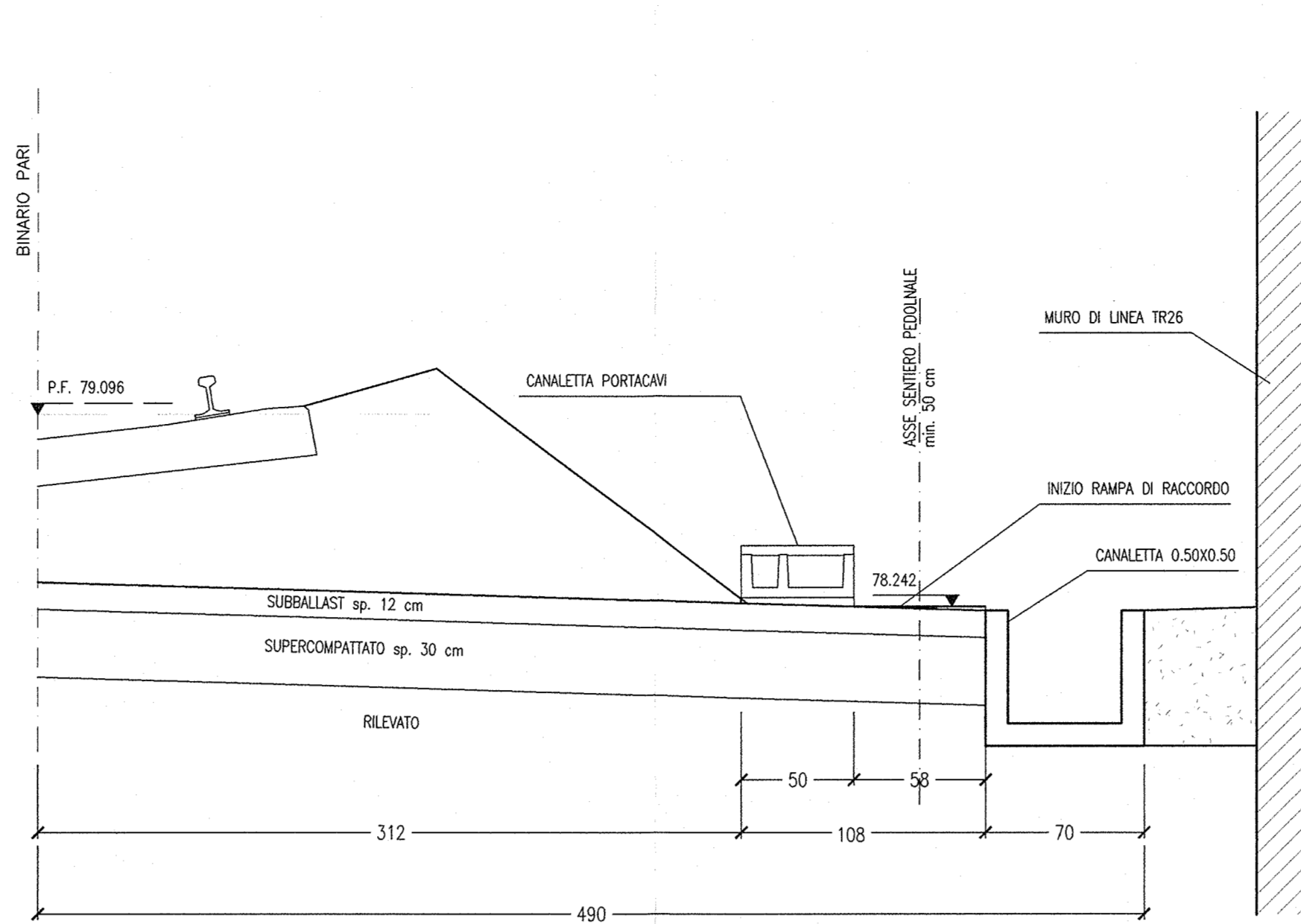


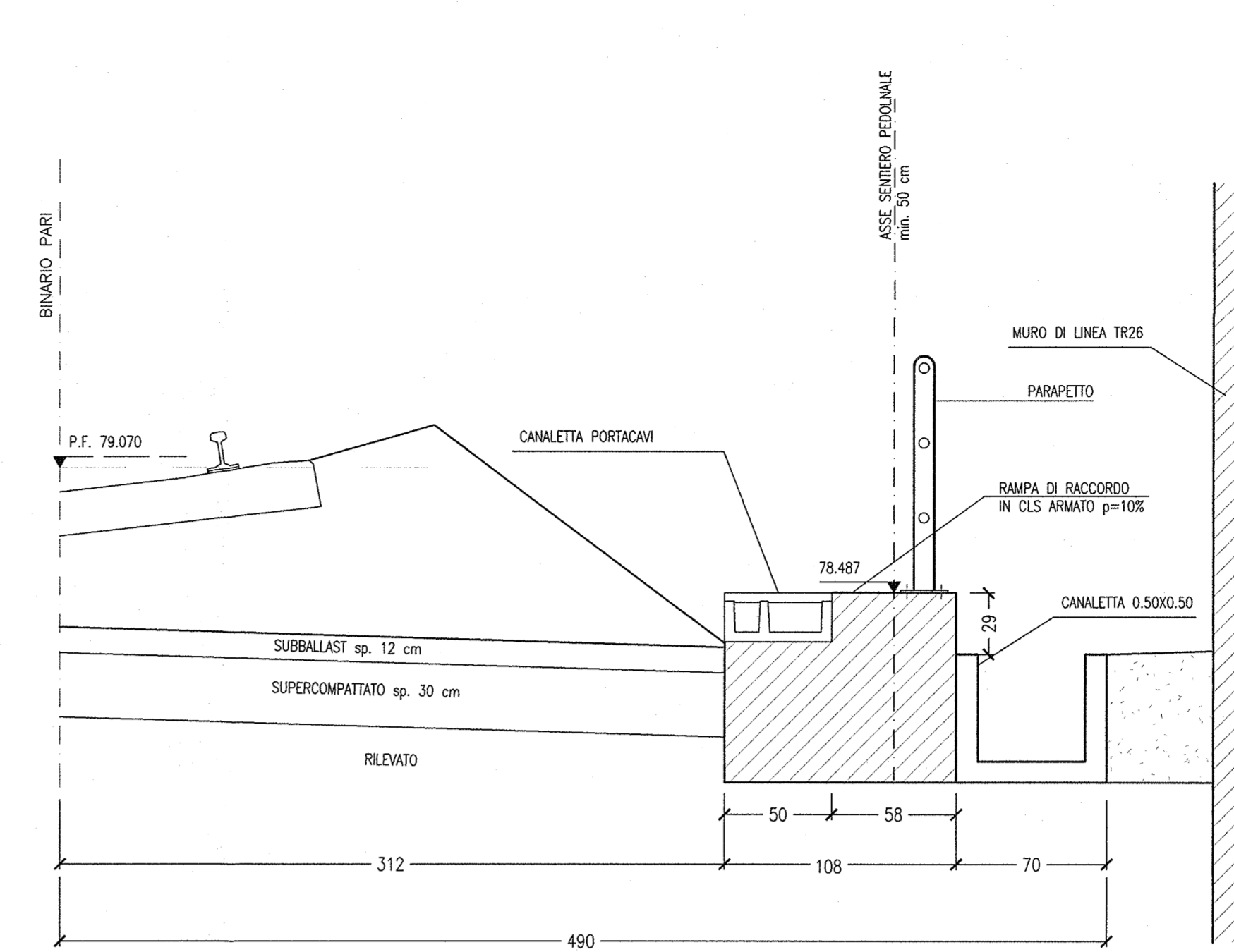
PIANTA RAMPA DI RACCORDO
SCALA 1:100



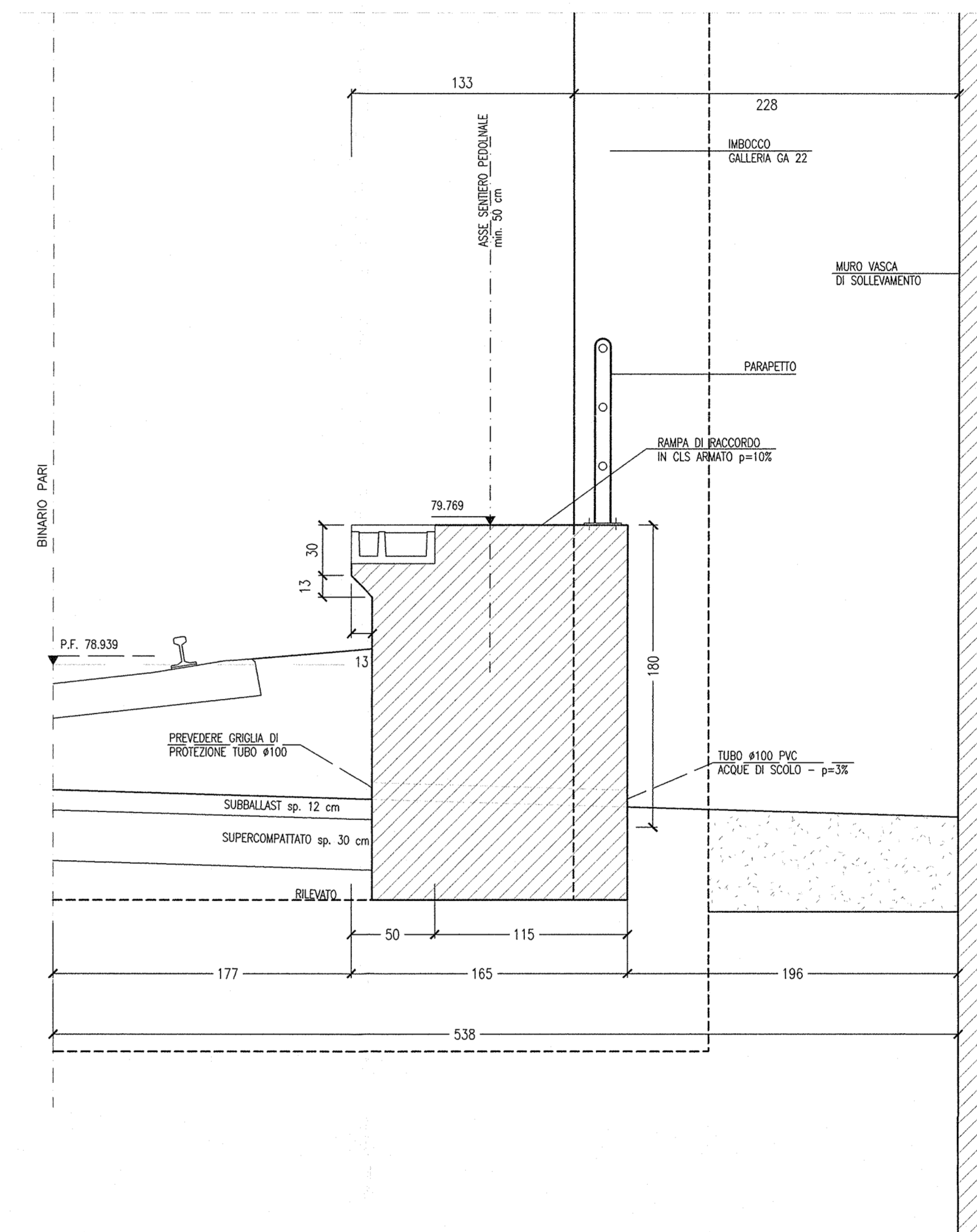
SEZIONE A-A
SCALA 1:25



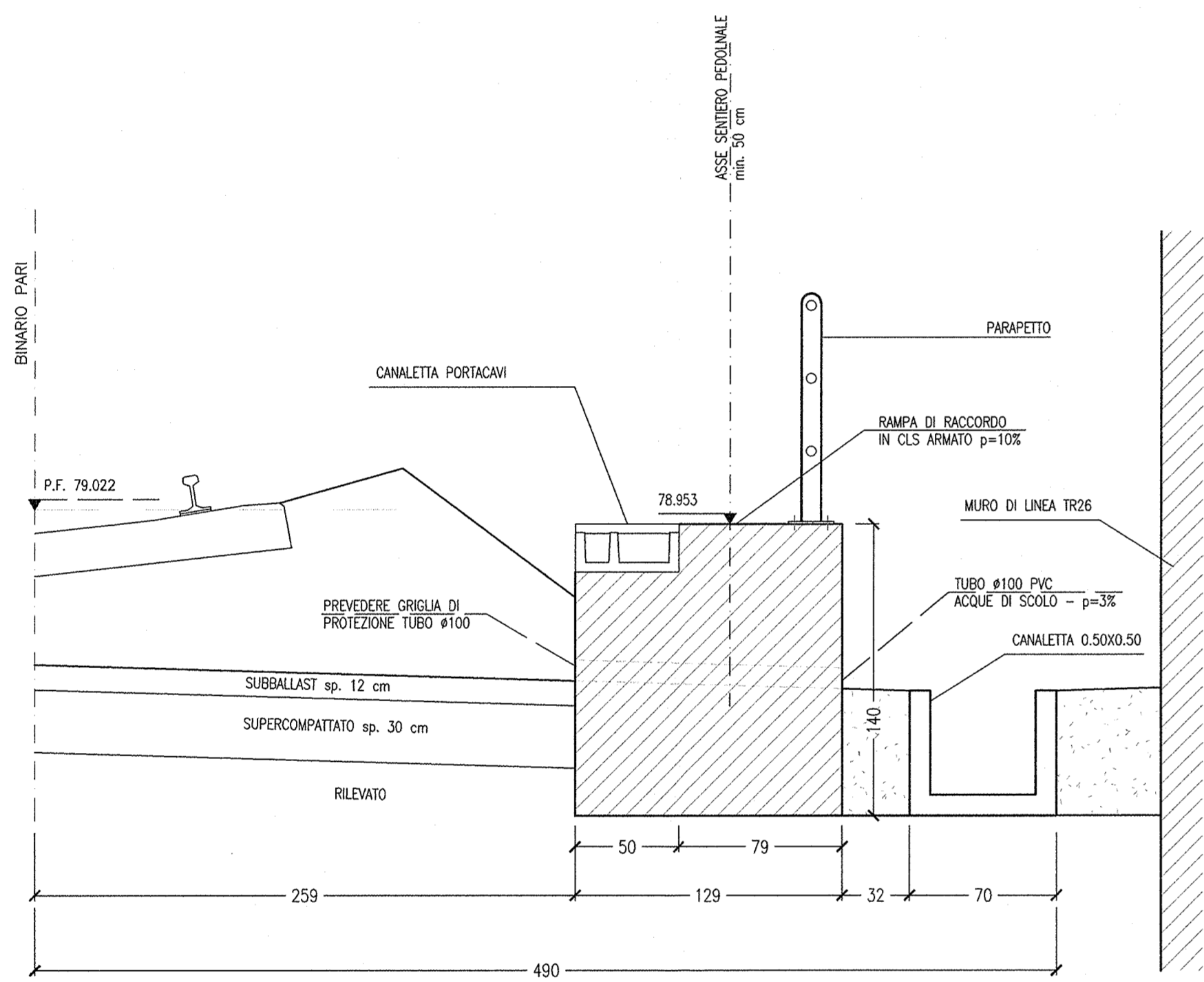
SEZIONE B-B
SCALA 1:25



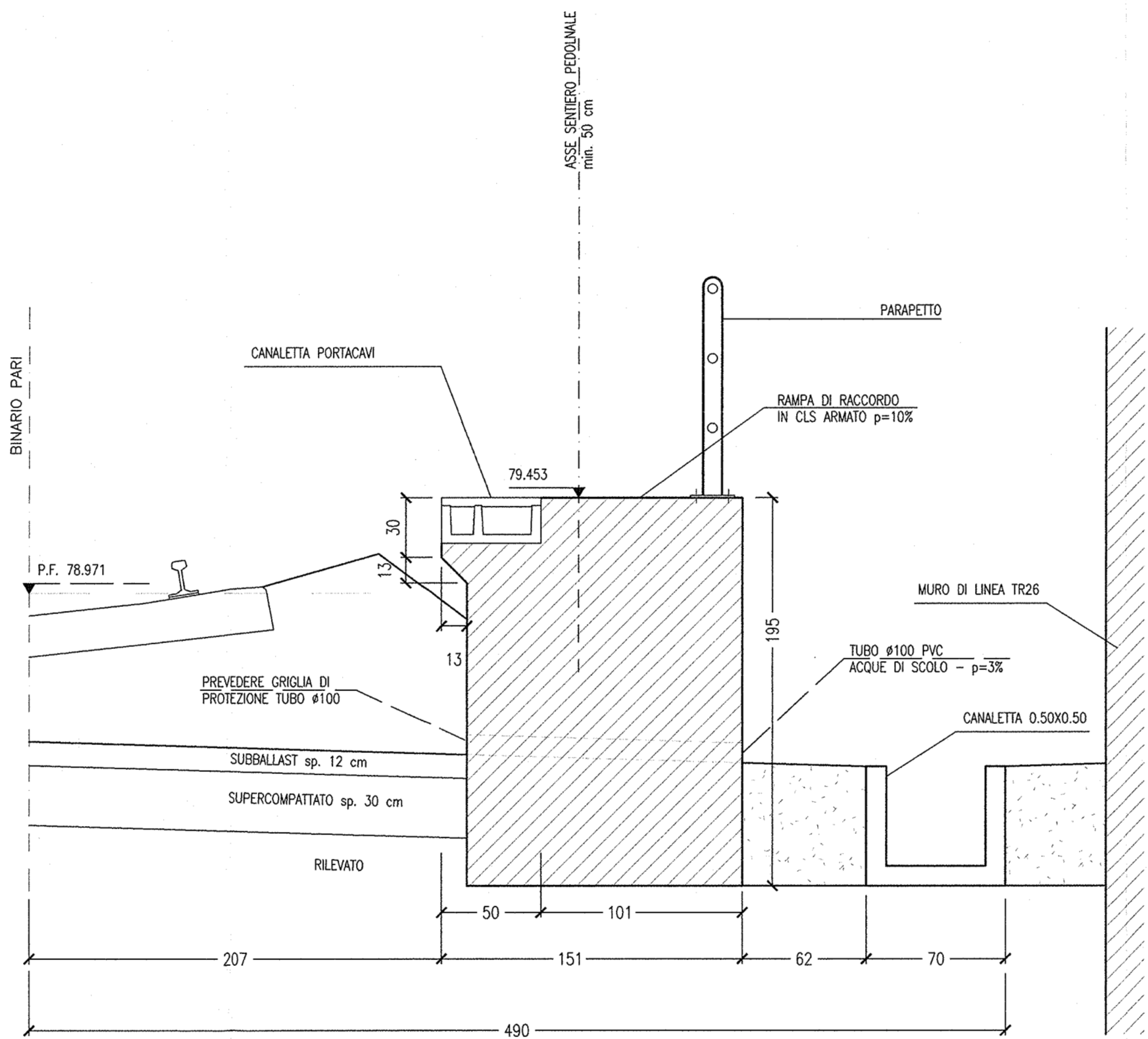
SEZIONE E-E
SCALA 1:25



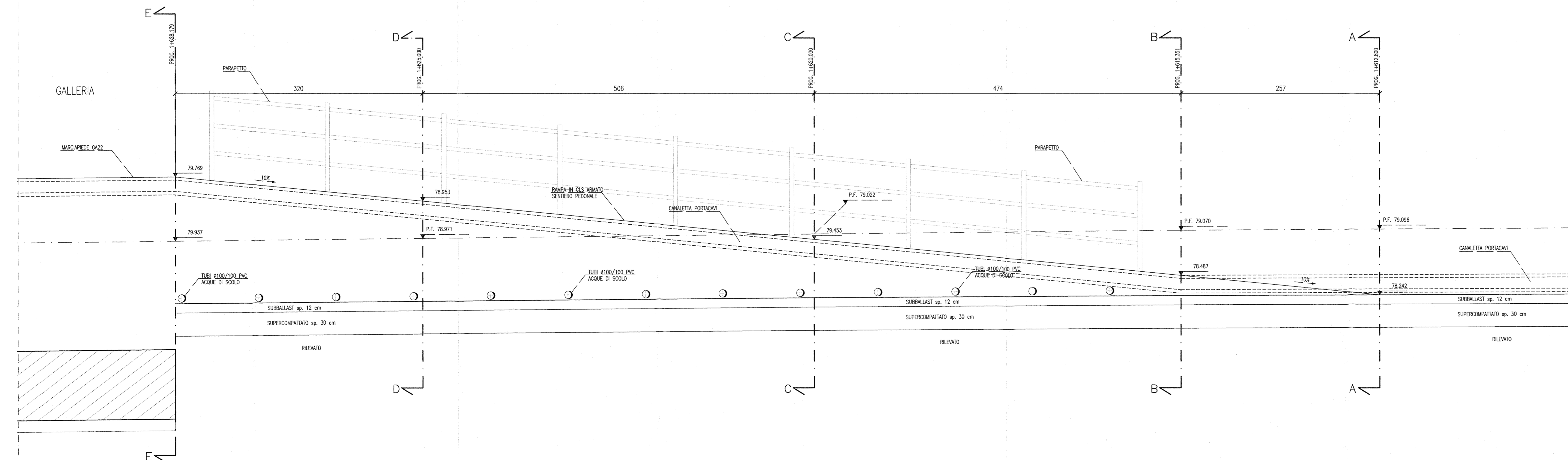
SEZIONE C-C
SCALA 1:25



SEZIONE D-D
SCALA 1:25



SEZIONE F-F
SCALA 1:25



DESGNI DI RIFERIMENTO

DESCRIZIONE	CODICE
GA22 - RELAZIONE GEOTECNICA	INOR11EE2PZGA2200001
GA22 - RELAZIONE TECNICA GENERALE	INOR11EE2PZGA2200001
GA22 - PLANIMETRIA STATO DI FATTO	INOR11EE2PZGA2200001
GA22 - PLANIMETRIA DI TRACCIAMENTO	INOR11EE2PZGA2200001
GA22 - PLANIMETRIA STRADALE	INOR11EE2PZGA2200001
GA22 - PROFILO LONGITUDINALE	INOR11EE2PZGA2200001
GA22 - SEZIONI TRASVERSALI - TAV.1	INOR11EE2PZGA2200001
GA22 - SEZIONI TRASVERSALI - TAV.2	INOR11EE2PZGA2200001
GA22 - SEZIONI TRASVERSALI - TAV.3	INOR11EE2PZGA2200001
GA22 - PROSPETTIVE MEDIOE VERONA E BRESCIA	INOR11EE2PZGA2200001
GA22 - MABOCCO BRESCIA - PIANTE E SEZIONI	INOR11EE2PZGA2200001
GA22 - MABOCCO VERONA - PIANTE E SEZIONI	INOR11EE2PZGA2200001
GA22 - PIANTE E SEZIONI LONG - TAV.1	INOR11EE2PZGA2200001
GA22 - PIANTE E SEZIONI LONG - TAV.2	INOR11EE2PZGA2200001
GA22 - PIANTE E SEZIONI LONG - TAV.3	INOR11EE2PZGA2200001
GA22 - PIANTE E SEZIONI LONG - TAV.4	INOR11EE2PZGA2200001
GA22 - PIANTE E SEZIONI LONG - TAV.5	INOR11EE2PZGA2200001
GA22 - CARPENTERIA - CONCIO 1 - PIANTE E SEZIONI	INOR11EE2PZGA2200001
GA22 - CARPENTERIA - CONCIO 2 - PIANTE E SEZIONI	INOR11EE2PZGA2200001
GA22 - CARPENTERIA - CONCIO 3A - PIANTE E SEZIONI - TAV.1	INOR11EE2PZGA2200001
GA22 - CARPENTERIA - CONCIO 3A - PIANTE E SEZIONI - TAV.2	INOR11EE2PZGA2200001
GA22 - CARPENTERIA - CONCIO 3B - PIANTE E SEZIONI - TAV.1	INOR11EE2PZGA2200001
GA22 - CARPENTERIA - CONCIO 3B - PIANTE E SEZIONI - TAV.2	INOR11EE2PZGA2200001
GA22 - CARPENTERIA - CONCIO 3A-3B - PIANTE PRELIMILI	INOR11EE2PZGA2200001
GA22 - CARPENTERIA - CONCIO 4 - PIANTE E SEZIONI	INOR11EE2PZGA2200001
GA22 - CARPENTERIA - CONCIO 5 - PIANTE E SEZIONI	INOR11EE2PZGA2200001
GA22 - CARPENTERIA - CONCIO 6 - PIANTE E SEZIONI	INOR11EE2PZGA2200001
GA22 - CARPENTERIA - CONCIO 7A - PIANTE E SEZIONI - TAV.1	INOR11EE2PZGA2200001
GA22 - CARPENTERIA - CONCIO 7A - PIANTE E SEZIONI - TAV.2	INOR11EE2PZGA2200001
GA22 - CARPENTERIA - CONCIO 7B - PIANTE E SEZIONI - TAV.1	INOR11EE2PZGA2200001
GA22 - CARPENTERIA - CONCIO 7B - PIANTE E SEZIONI - TAV.2	INOR11EE2PZGA2200001
GA22 - CARPENTERIA - CONCIO 7A-7B - PIANTE PRELIMILI	INOR11EE2PZGA2200001
GA22 - CARPENTERIA - CONCIO 8 - PIANTE E SEZIONI	INOR11EE2PZGA2200001
GA22 - CARPENTERIA - CONCIO 9 - PIANTE E SEZIONI	INOR11EE2PZGA2200001
GA22 - CARPENTERIA - VASCA DI SOLLEVAMENTO LATO BRESCIA - TAV.1	INOR11EE2PZGA2200001
GA22 - CARPENTERIA - VASCA DI SOLLEVAMENTO LATO BRESCIA - TAV.2	INOR11EE2PZGA2200001
GA22 - CARPENTERIA - VASCA DI SOLLEVAMENTO LATO VERONA - TAV.1	INOR11EE2PZGA2200001
GA22 - CARPENTERIA - VASCA DI SOLLEVAMENTO LATO VERONA - TAV.2	INOR11EE2PZGA2200001
GA22 - PIANTE SCAMI - OPERE PROVVISORIE	INOR11EE2PZGA2200001
GA22 - SEZIONI TRASVERSALI SCAMI - FASE 1 - TAV.1	INOR11EE2PZGA2200001
GA22 - SEZIONI TRASVERSALI SCAMI - FASE 1 - TAV.2	INOR11EE2PZGA2200001
GA22 - SEZIONI TRASVERSALI SCAMI - FASE 2 - TAV.1	INOR11EE2PZGA2200001
GA22 - SEZIONI TRASVERSALI SCAMI - FASE 2 - TAV.2	INOR11EE2PZGA2200001
GA22 - SEZIONI TRASVERSALI SCAMI - FASE 2 - TAV.3	INOR11EE2PZGA2200001
GA22 - OPERE PROVVISORIE - PRESBITO E SEZIONI	INOR11EE2PZGA2200001
GA22 - OPERE PROVVISORIE - ARMATURE	INOR11EE2PZGA2200001
GA22 - PARTICOLARI COSTRUTTIVI - TAV.1	INOR11EE2PZGA2200001
GA22 - PARTICOLARI COSTRUTTIVI - TAV.2	INOR11EE2PZGA2200001
GA22 - PARTICOLARI COSTRUTTIVI - TAV.3	INOR11EE2PZGA2200001
GA22 - PARTICOLARI IMPANTO DI SOLLEVAMENTO ACQUE LATO BRESCIA	INOR11EE2PZGA2200001
GA22 - PARTICOLARI IMPANTO DI SOLLEVAMENTO ACQUE LATO VERONA	INOR11EE2PZGA2200001
GA22 - PIANTE PIAZZOLA IMPANTI LATO BRESCIA	INOR11EE2PZGA2200001
GA22 - PIANTE PIAZZOLA IMPANTI LATO VERONA	INOR11EE2PZGA2200001

NOTE GENERALI

- TUTTE LE MISURE SONO ESPRESSE IN CENTIMETRI
- TUTTE LE QUOTE ALTIMETRICHE SONO ESPRESSE IN METRI s.l.m.
- TUTTI GLI ANGOLI SONO ESPRESSE IN GRADI DECIMALI
- TUTTE LE PROGRESSIVE SONO ESPRESSE IN CHILOMETRI
- TUTTE LE COORDINATE SONO ESPRESSE IN METRI
- LA QUOTA DELLA FALDA IDRICA DI PROGETTO È ASSUNTA PARI A 51,61 m

COMMITTENTE:
RFI
RETE FERROVIARIA ITALIANA
GRUPPO FERROVIE DELLO STATO

ALTA SOREVEGLIANZA:
ITALFERR
GRUPPO FERROVIE DELLO STATO

GENERAL CONTRACTOR:
Cepav due
Consorzio ENI per l'Alta Velocità

INFRASTRUTTURE FERROVIARIE STRATEGICHE DEFINITE DALLA LEGGE OBIETTIVO N. 443/01

LINEA A.V. I.A.C. TORINO - VENEZIA Tratta MILANO - VERONA
Lotto funzionale Brescia-Verona
PROGETTO ESECUTIVO

GA22 - GALLERIA ARTIFICIALE IC VR MERCI B.P. DA PK 1+628,179 A PK 1+943,927
RAMPA DI COLLEGAMENTO MARCIAPIEDE LATO BRESCIA
PIANTE E SEZIONI

GENERAL CONTRACTOR: **Cepav due**
Consorzio Cepav due
Il Direttore del Consorzio
Ing. T. Prandini

DIRETTORE LAVORI:
Viale per Costituzione

SCALA: **VARIE**

DATA: _____

COMMESSA LOTTO FASE ENTE TIPO DOC OPERA/DISCIPLINA PROG. REV.
INOR 11 E E2 PZ GA2200 001 A

PROGETTAZIONE:
Rev. Descrizione Aut. Data Verifica Data
A EMISSIONE 22/10/18 LA 22/10/18
B
C

CIG: 751447334A
Progetto cofinanziato dalla Unione Europea
CUP: F81H1600000000