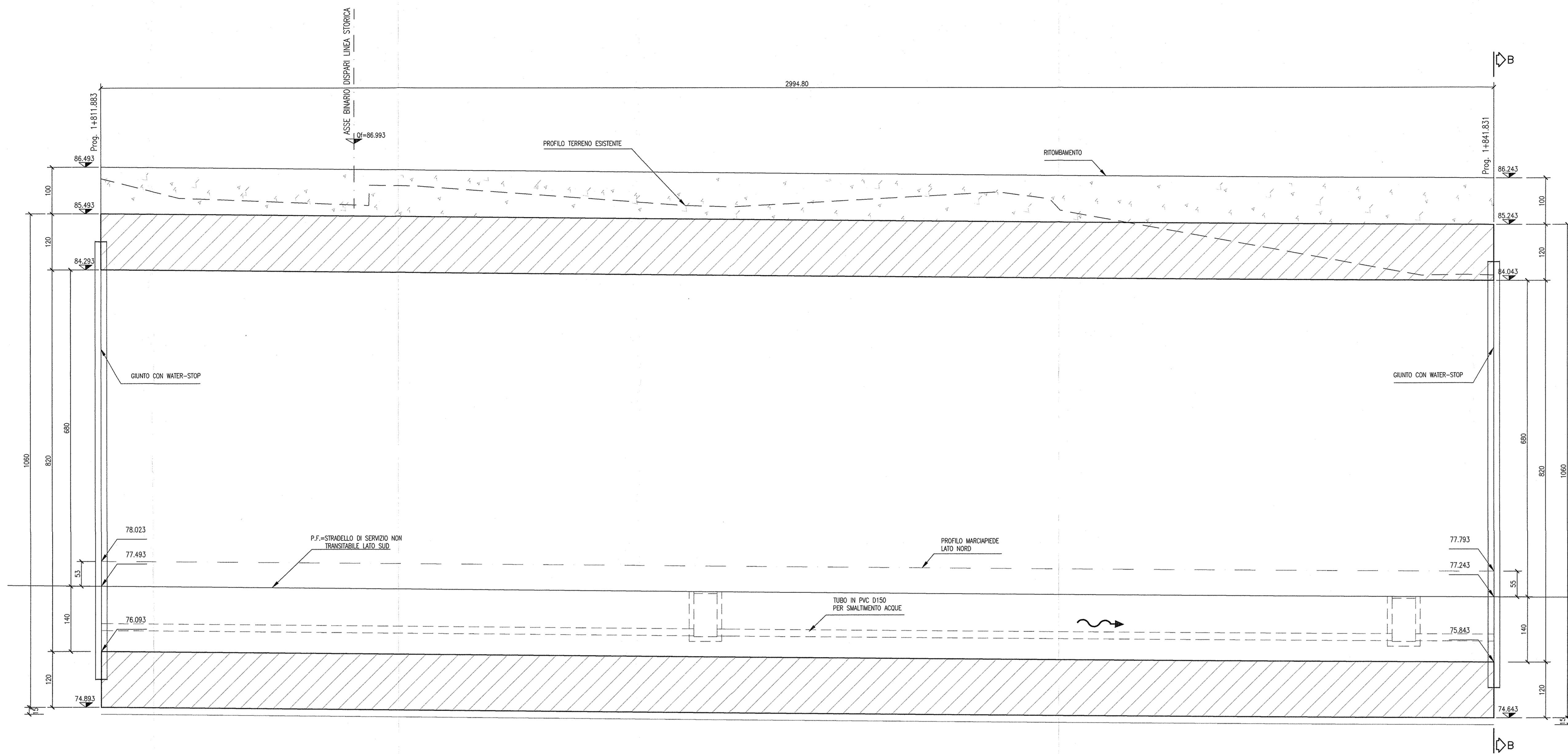
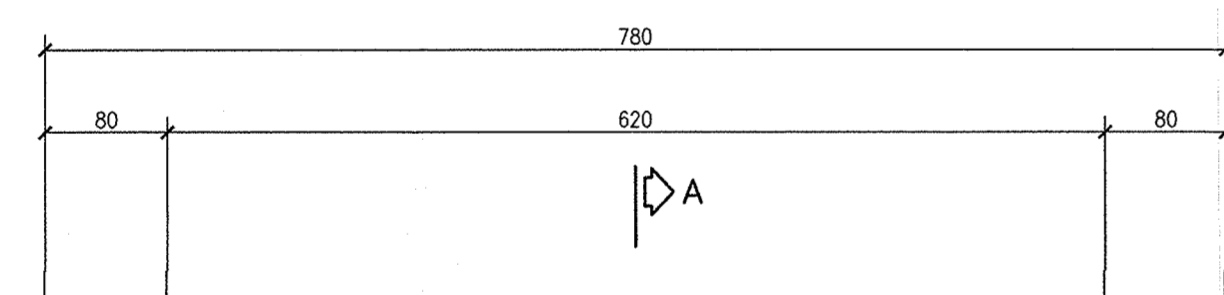


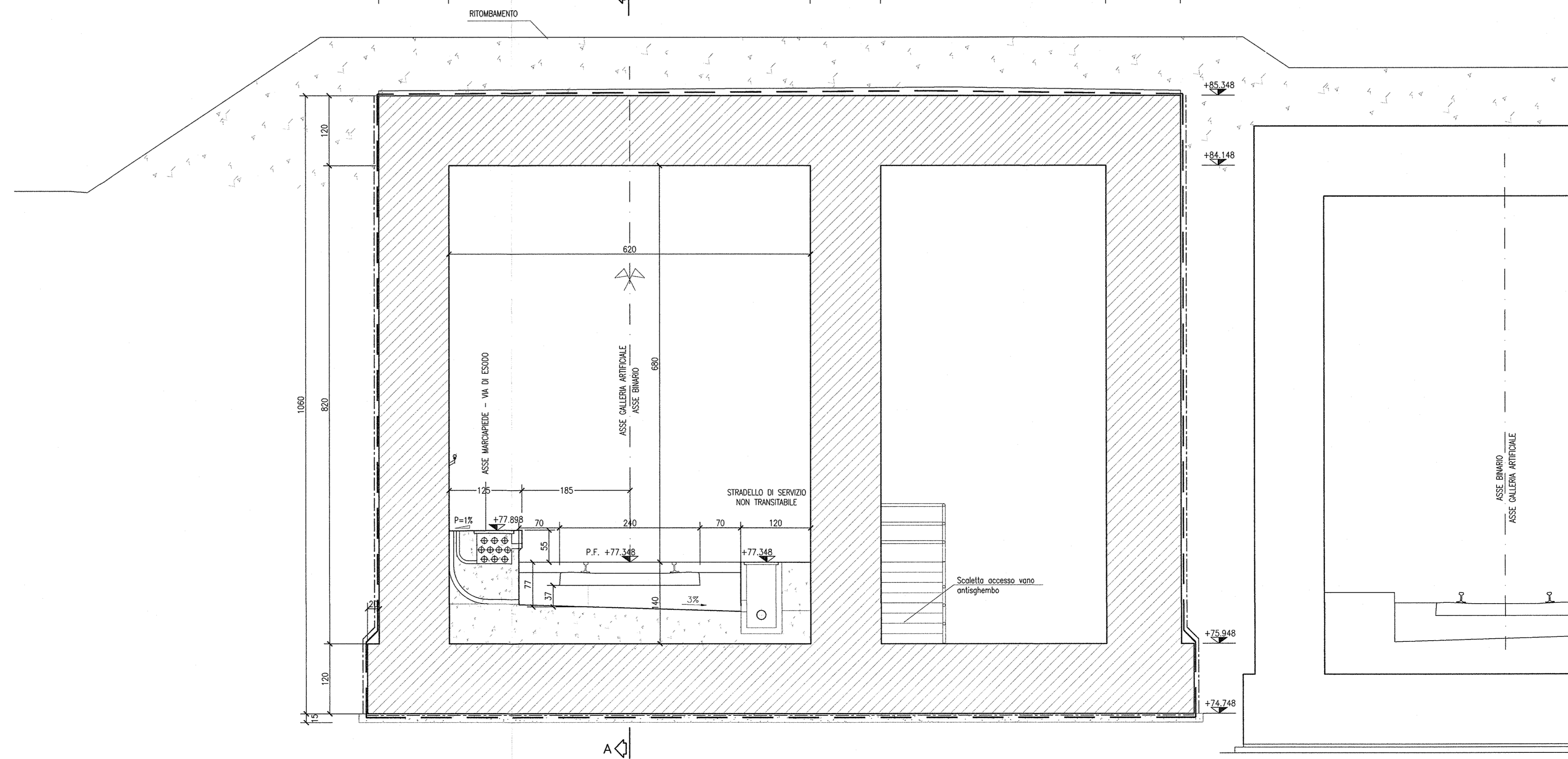
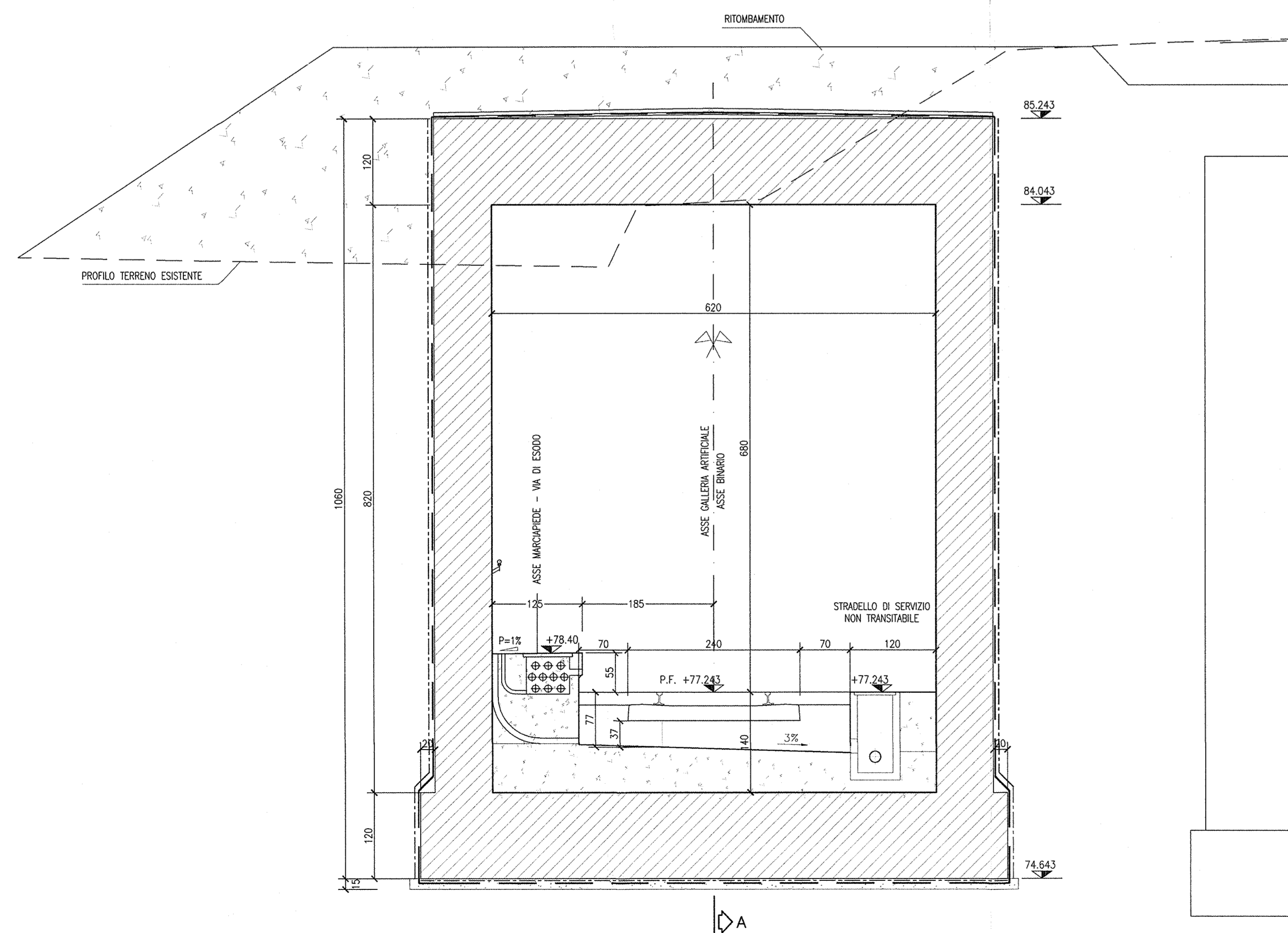

SEZIONE LONGITUDINALE A-A
SCALA 1:50



SEZIONE TRASVERSALE B-B
SCALA 1:50



SEZIONE TRASVERSALE C-C
SCALA 1:50



DESCRIZIONE	CODICE
GA23 - RELAZIONE GEOTECNICA	INOR11EE2BZGA230001
GA23 - PROFILO GEOTECNICO	INOR11EE2BZGA230001
GA23 - RELAZIONE TECNICA GENERALE	INOR11EE2BZGA230001
GA23 - RELAZIONE DI CALCOLO	INOR11EE2BZGA230001
GA23 - ALL. ALLA RELAZIONE DI CALCOLO - TABELLE DI CALCOLO	INOR11EE2BZGA230002
GA23 - TABELLE MATERIALI	INOR11EE2BZGA230001
GA23 - PLANIMETRIA STATO DI FATTO	INOR11EE2BZGA230001
GA23 - PROFILO LONGITUDINALE	INOR11EE2BZGA230001
GA23 - PLANIMETRIA DI TRACCIAMENTO	INOR11EE2BZGA230001
GA23 - SEZIONI TRASVERSALI - TAV.1	INOR11EE2BZGA230001
GA23 - SEZIONI TRASVERSALI - TAV.2	INOR11EE2BZGA230002
GA23 - SEZIONI TRASVERSALI - TAV.3	INOR11EE2BZGA230003
GA23 - SEZIONI TIPO GALLERIA	INOR11EE2BZGA230001
GA23 - PROSPETTI IMBOSCHI BRESCIA E VERONA	INOR11EE2BZGA230005
GA23 - IMBOSCO LATO VERONA - PIANTE E SEZIONI	INOR11EE2BZGA230006
GA23 - IMBOSCO LATO BRESCIA - PIANTE E SEZIONI	INOR11EE2BZGA230007
GA23 - PIANTE E SEZIONI LONG - TAV.1	INOR11EE2BZGA230001
GA23 - PIANTE E SEZIONI LONG - TAV.2	INOR11EE2BZGA230002
GA23 - PIANTE E SEZIONI LONG - TAV.3	INOR11EE2BZGA230003
GA23 - CARPENTERIA - CONCIO 7B - PIANTE E SEZIONI - TAV.1	INOR11EE2BZGA230009
GA23 - CARPENTERIA - CONCIO 7A-7B - PIANTE PREDALLES	INOR11EE2BZGA230014
GA23 - ARMATURA - CONCIO 7B - TAV. 1	INOR11EE2BZGA230014
GA23 - ARMATURA - CONCIO 7B - TAV. 2	INOR11EE2BZGA230014
GA23 - ARMATURA - CONCIO 7B - TAV. 3	INOR11EE2BZGA230018
GA23 - ARMATURA - CONCIO 7B - TAV. 4	INOR11EE2BZGA230018
GA23 - ARMATURA - CONCIO 7B - TAV. 5	INOR11EE2BZGA230021
GA23 - ARMATURA - CONCIO 7B - TAV. 6	INOR11EE2BZGA230023
GA23 - ARMATURA - CONCIO 7B - TAV. 7	INOR11EE2BZGA230024
GA23 - ARMATURA - CONCIO 7B - TAV. 8	INOR11EE2BZGA230021
GA23 - PIANTE SCALI E OPERE PROVVISORIE	INOR11EE2BZGA230101
GA23 - SEZIONI TRASVERSALI SCALI - FASE 1	INOR11EE2BZGA230101
GA23 - SEZIONI TRASVERSALI SCALI - FASE 2 - TAV.1	INOR11EE2BZGA230102
GA23 - SEZIONI TRASVERSALI SCALI - FASE 2 - TAV.2	INOR11EE2BZGA230103
GA23 - SEZIONI TRASVERSALI SCALI - FASE 2 - TAV.3	INOR11EE2BZGA230104
GA23 - PARTICOLARI COSTRUTTIVI - TAV.1	INOR11EE2BZGA230901
GA23 - PARTICOLARI COSTRUTTIVI - TAV.2	INOR11EE2BZGA230902

NOTE GENERALI

- TUTTE LE MISURE SONO ESPRESSE IN CENTIMETRI
- TUTTE LE QUOTE ALTIMETRICHE SONO ESPRESSE IN METRI S.I.M.
- TUTTI GLI ANGOLI SONO ESPRESSE IN GRADI DECIMALI
- TUTTE LE PROGRESSIVE SONO ESPRESSE IN CHILOMETRI
- TUTTE LE COORDINATE SONO ESPRESSE IN METRI
- LA QUOTA DELLA FALDA IDRICA DI PROGETTO È ASSUNTA PARI A 51,61 m
- PER I DETTAGLI RELATIVI AD IMPERMEABILIZZAZIONI E GIUNTI SI RIMANDA ALL'ELABORATO INOR11EE2BZGA230902

CARATTERISTICHE DEI MATERIALI

- PER LE CARATTERISTICHE DEI MATERIALI FARE RIFERIMENTO ALL'ELABORATO INOR11EE24TGA230001

COMMITTENTE:
RFI
RETE FERROVIARIA ITALIANA
GRUPPO FERROVIE DELLO STATO

ALTA SOVRIGLIANZA:
ITALFERR
GRUPPO FERROVIE DELLO STATO

GENERAL CONTRACTOR:
Cepav due
Consorzio ENI per l'Alta Velocità

INFRASTRUTTURE FERROVIARIE STRATEGICHE DEFINITE DALLA LEGGE OBIETTIVO N. 443/01

LINEA A.V. /A.C. TORINO - VENEZIA Tratta MILANO - VERONA
Lotto funzionale Brescia-Verona
PROGETTO ESECUTIVO

GA23 - GALLERIA ARTIFICIALE IC VR MERCI B.D. DA PK 1+626,455 A PK 1+935,866

CARPENTERIA

CONCIO 7B

PIANTA E SEZIONI - TAV. 2

GENERAL CONTRACTOR: **Cepav due** Direzione Lavori

Consorzio **Cepav due** Valore per Costituzione

Il Direttore del Consorzio **Ing. T. Trotter** Data:

COMMESSA LOTTO FASE ENTE TIPO DOC. OPERA/DISCIPLINA PROG. REV. DATA

INOR 11 E E2 BB GA2300 010 A

PROGETTAZIONE

Tav. Descrizione Aut. Firma Data Verifica Data

A EMISSIONE 22/10/18

B

C

CIG: 751447334A

Progetto cofinanziato dalla Unione Europea

