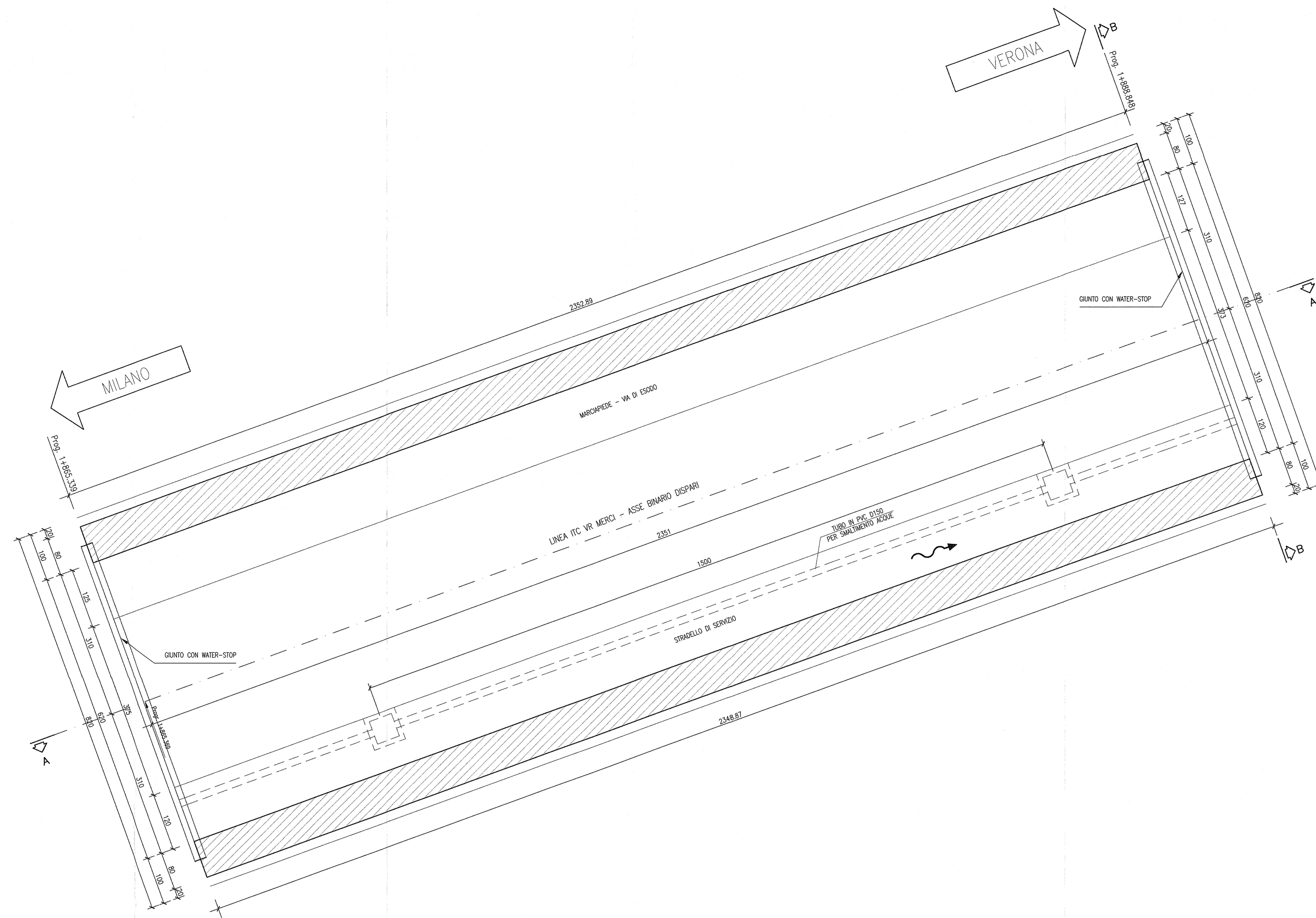
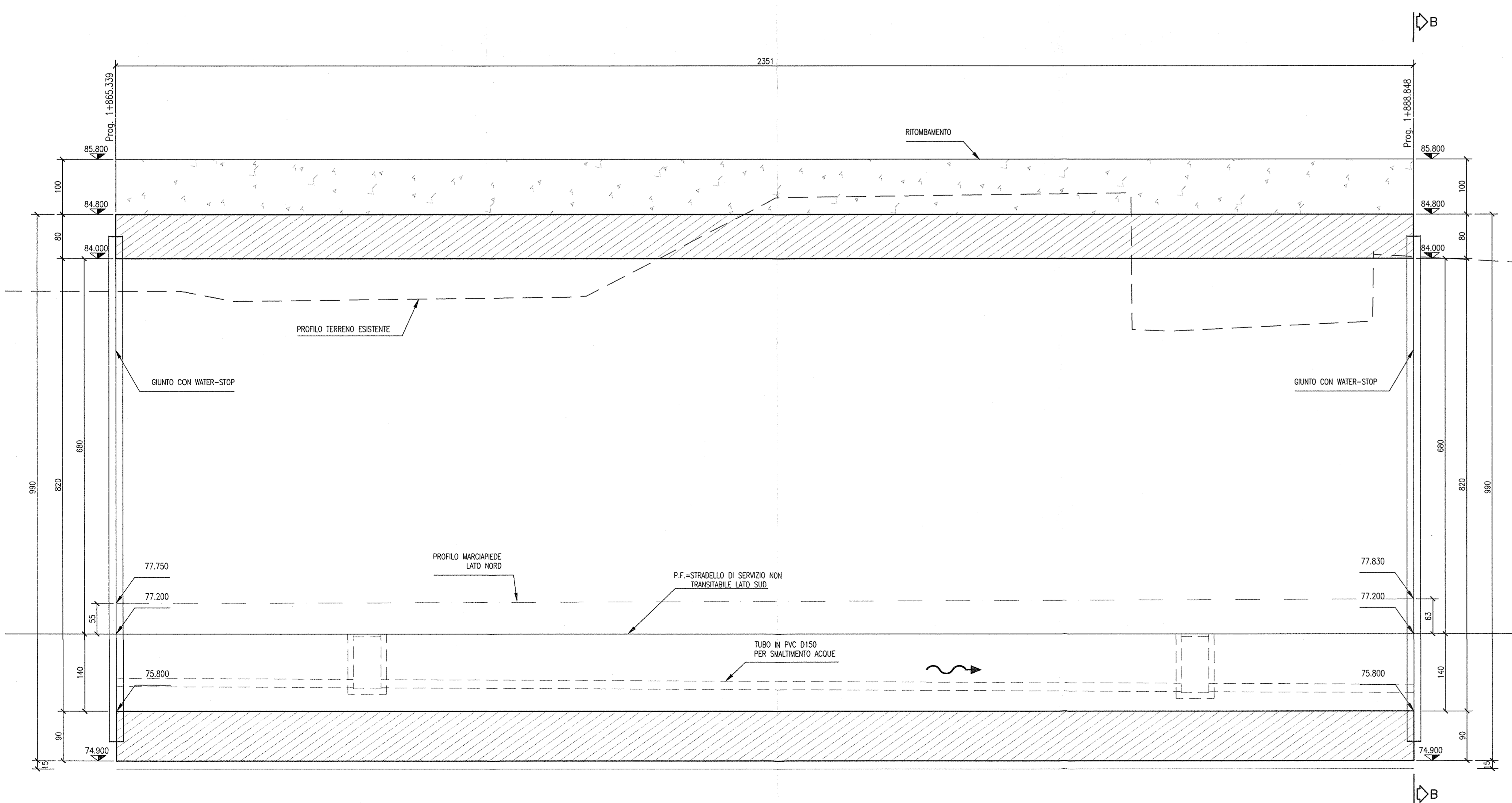


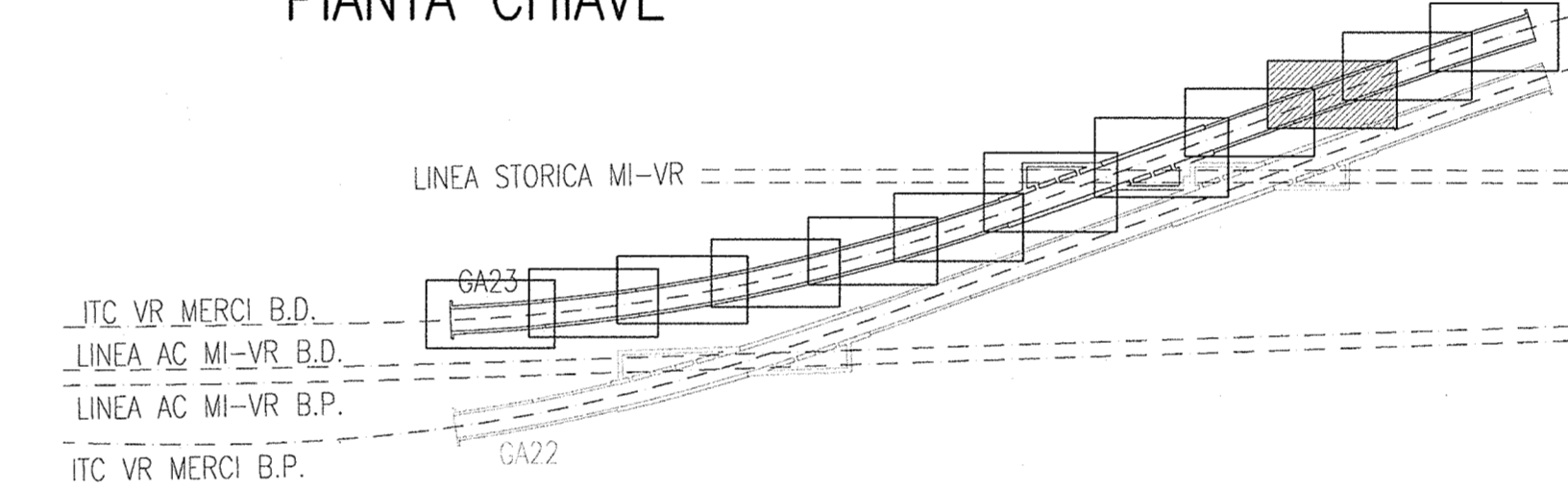
PIANTA  
SCALA 1:50



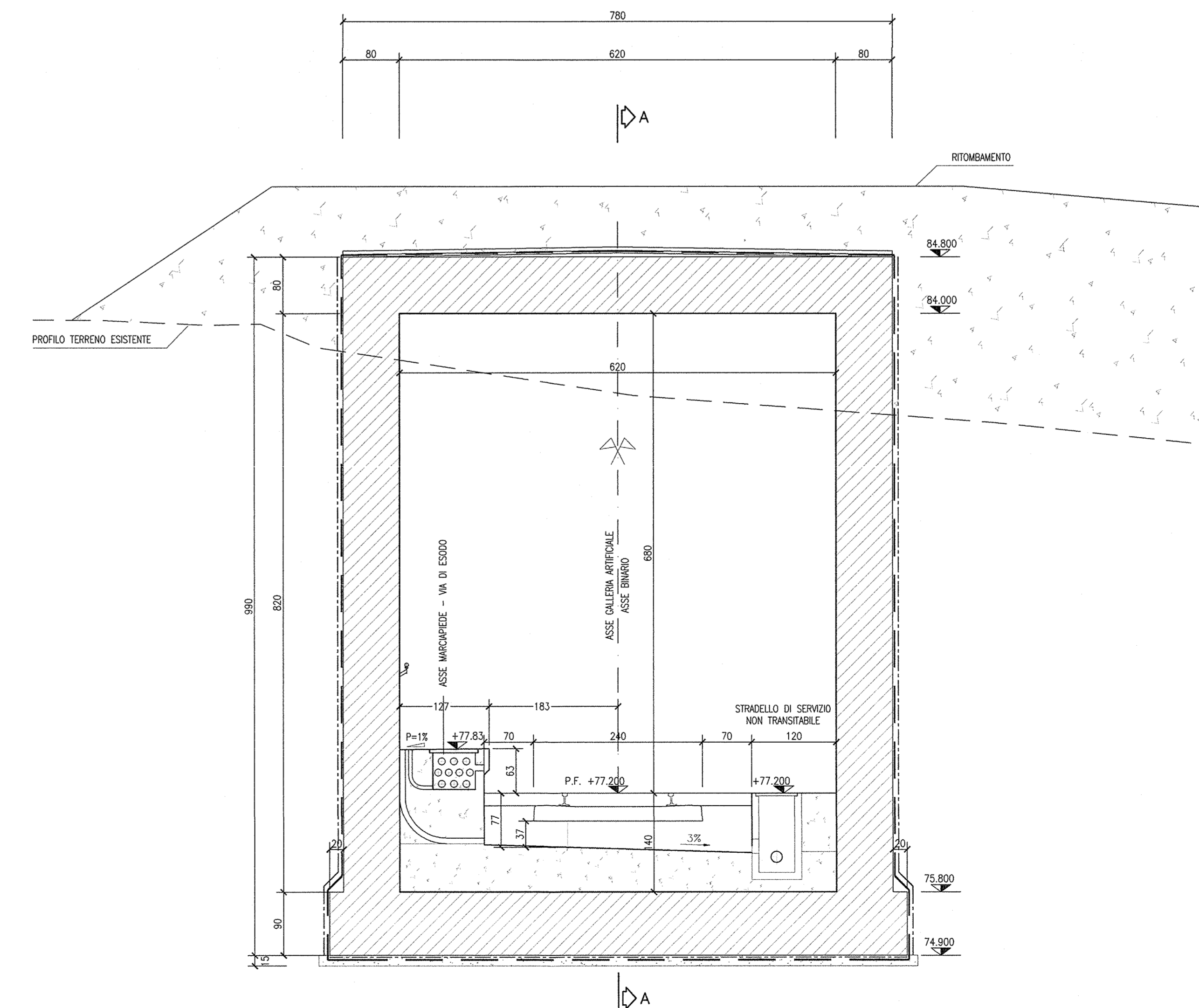
SEZIONE LONGITUDINALE A-A  
SCALA 1:50



PIANTA CHIAVE



SEZIONE TRASVERSALE B-B  
SCALA 1:50



DISegni DI RIFERIMENTO

DESCRIZIONE	CODICE
GA23 - RELAZIONE GEOTECNICA	INOR11EE2BGA230001
GA23 - PROFILO GEOTECNICO	INOR11EE2BGA230001
GA23 - RELAZIONE TECNICA GENERALE	INOR11EE2BGA230001
GA23 - RELAZIONE DI CALCOLO	INOR11EE2BGA230001
GA23 - ALL. ALLA RELAZIONE DI CALCOLO - TABELLE DI CALCOLO	INOR11EE2BGA230002
GA23 - TABELLA MATERIALI	INOR11EE2BGA230001
GA23 - PLANIMETRIA STATO DI FATTO	INOR11EE2BGA230001
GA23 - PLANIMETRIA DI PROGETTO	INOR11EE2BGA230001
GA23 - PLANIMETRIA DI TRACCIAMENTO	INOR11EE2BGA230001
GA23 - PROFILO LONGITUDINALE	INOR11EE2BGA230001
GA23 - SEZIONI TRASVERSALI - TAV.1	INOR11EE2BGA230001
GA23 - SEZIONI TRASVERSALI - TAV.2	INOR11EE2BGA230002
GA23 - SEZIONI TRASVERSALI - TAV.3	INOR11EE2BGA230003
GA23 - SEZIONI TIPO GALLERIA	INOR11EE2BGA230001
GA23 - PROGETTI IMBOSCHI BRESCIA E VERONA	INOR11EE2BGA230005
GA23 - IMBOSCO LATO VERONA - PIANTE E SEZIONI	INOR11EE2BGA230006
GA23 - IMBOSCO LATO BRESCIA - PIANTE E SEZIONI	INOR11EE2BGA230007
GA23 - PIANTE E SEZIONI LONG - TAV.1	INOR11EE2BGA230001
GA23 - PIANTE E SEZIONI LONG - TAV.2	INOR11EE2BGA230002
GA23 - PIANTE E SEZIONI LONG - TAV.3	INOR11EE2BGA230003
GA23 - ARMATURA - CONCIO 9 - TAV.1	INOR11EE2BGA230024
GA23 - ARMATURA - CONCIO 9 - TAV.2	INOR11EE2BGA230025
GA23 - PIANTE SCALI E OPERE PROVVISORIE	INOR11EE2BGA230101
GA23 - SEZIONI TRASVERSALI SCALI - FASE 1	INOR11EE2BGA230101
GA23 - SEZIONI TRASVERSALI SCALI - FASE 2 - TAV.1	INOR11EE2BGA230102
GA23 - SEZIONI TRASVERSALI SCALI - FASE 2 - TAV.2	INOR11EE2BGA230103
GA23 - SEZIONI TRASVERSALI SCALI - FASE 2 - TAV.3	INOR11EE2BGA230104
GA23 - PARTICOLARI COSTRUTTIVI - TAV.1	INOR11EE2BGA230901
GA23 - PARTICOLARI COSTRUTTIVI - TAV.2	INOR11EE2BGA230902

NOTE GENERALI

- TUTTE LE MISURE SONO ESPRESSE IN CENTIMETRI
- TUTTE LE QUOTE ALTIMETRICHE SONO ESPRESSE IN METRI s.l.m.
- TUTTI GLI ANGOLI SONO ESPRESSE IN GRADI DECIMALI
- TUTTE LE PROGRESSIVE SONO ESPRESSE IN CHILOMETRI
- TUTTE LE COORDINATE SONO ESPRESSE IN METRI
- LA QUOTA DELLA FALDA IDRICA DI PROGETTO È ASSUNTA PARI A 51,61 m
- PER I DETTAGLI RELATIVI AD IMPERMEABILIZZAZIONI E GIUNTI SI RIMANDA ALL'ELABORATO INOR11EE2BGA230902

CARATTERISTICHE DEI MATERIALI

- PER LE CARATTERISTICHE DEI MATERIALI FARE RIFERIMENTO ALL'ELABORATO INOR11EE24TG230001

COMMITTENTE:

ALTA SORVEGLIANZA:

GENERAL CONTRACTOR:

INFRASTRUTTURE FERROVIARIE STRATEGICHE DEFINITE DALLA LEGGE OBIETTIVO N. 443/01

LINEA A.V. /A.C. TORINO - VENEZIA Tratta MILANO - VERONA  
Lotto funzionale Brescia-Verona  
PROGETTO ESECUTIVO

GA23 - GALLERIA ARTIFICIALE IC VR MERCÌ B.D. DA PK 1+626,455 A PK 1+935,866

CARPENTERIA

CONCIO 9

PIANTA E SEZIONI

GENERAL CONTRACTOR: Consorzio Cepav due Il Direttore del Consorzio (Ing. T. Tardito)	DIRETTORE LAVORI: Viale per Costruzione	SCALA: 1:50
DATA:	DATA:	

COMMESSA	LOTTO	FASE	ENTE	TIPO DOC.	OPERA/DISCIPLINA	PROG.	REV.
INOR	11	E	E2	BB	GA2300	012	A

PROGETTAZIONE	Autore	Data	Interv.	Data
Rev. A	Emissione	22/10/18		
Rev. B				
Rev. C				