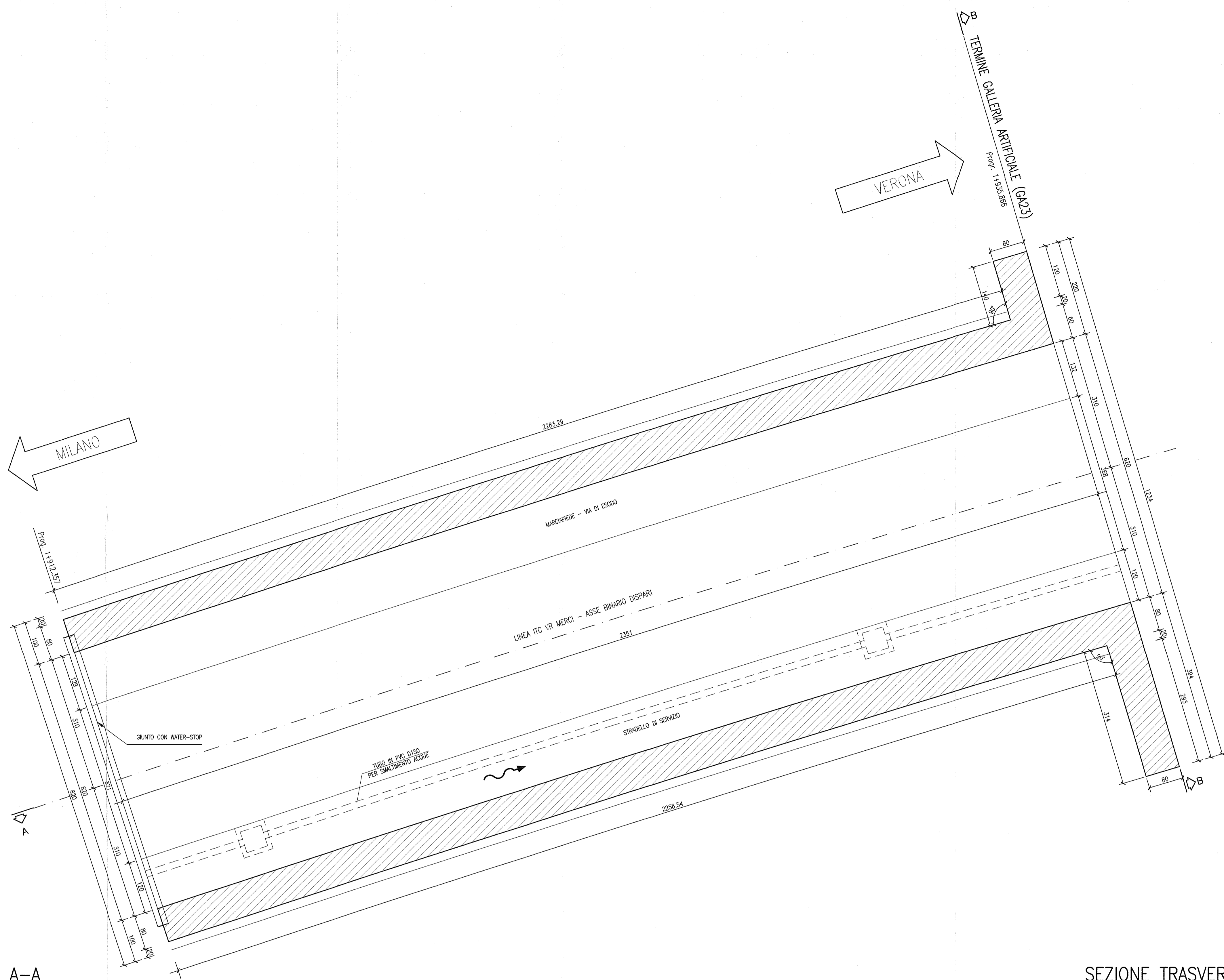
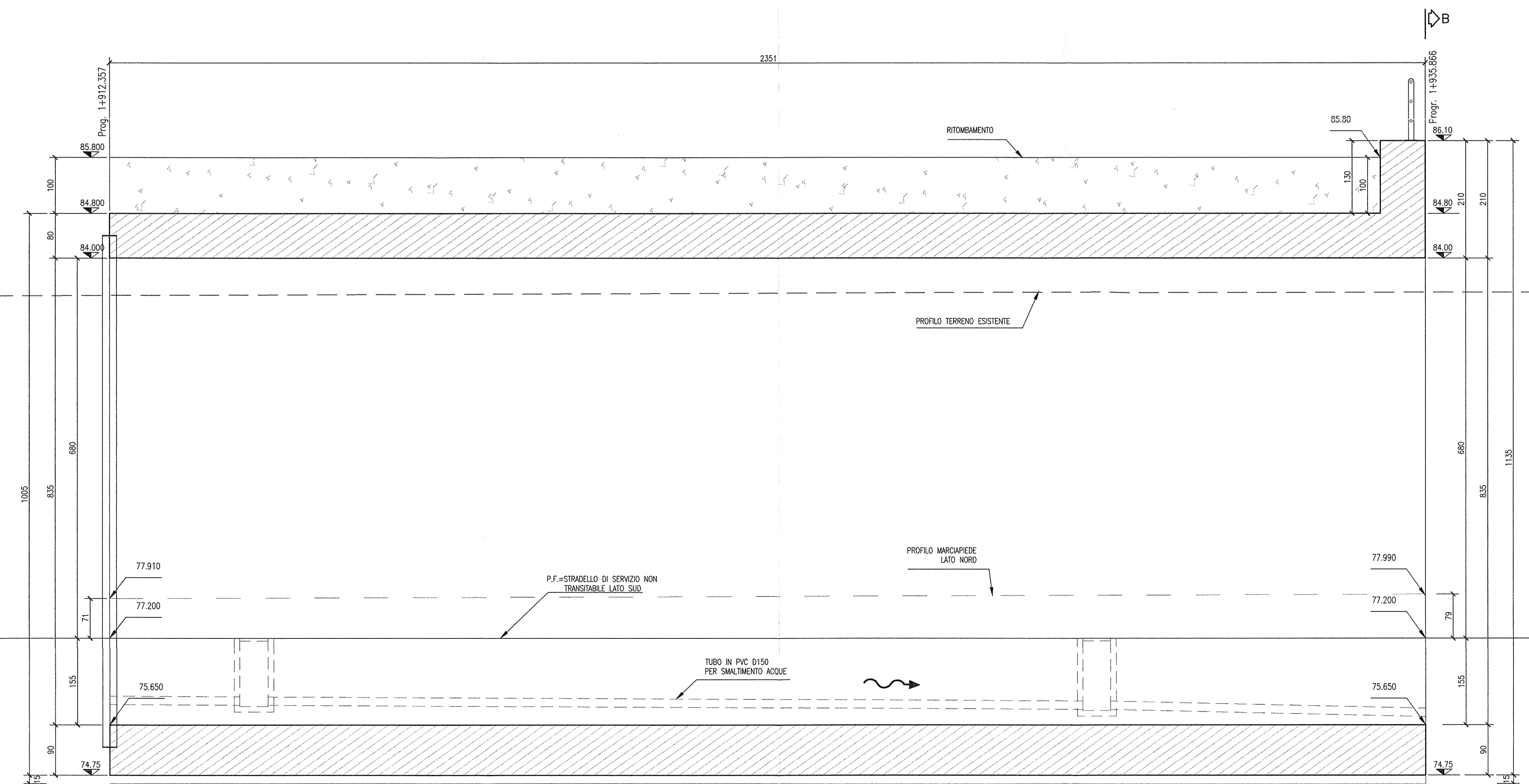


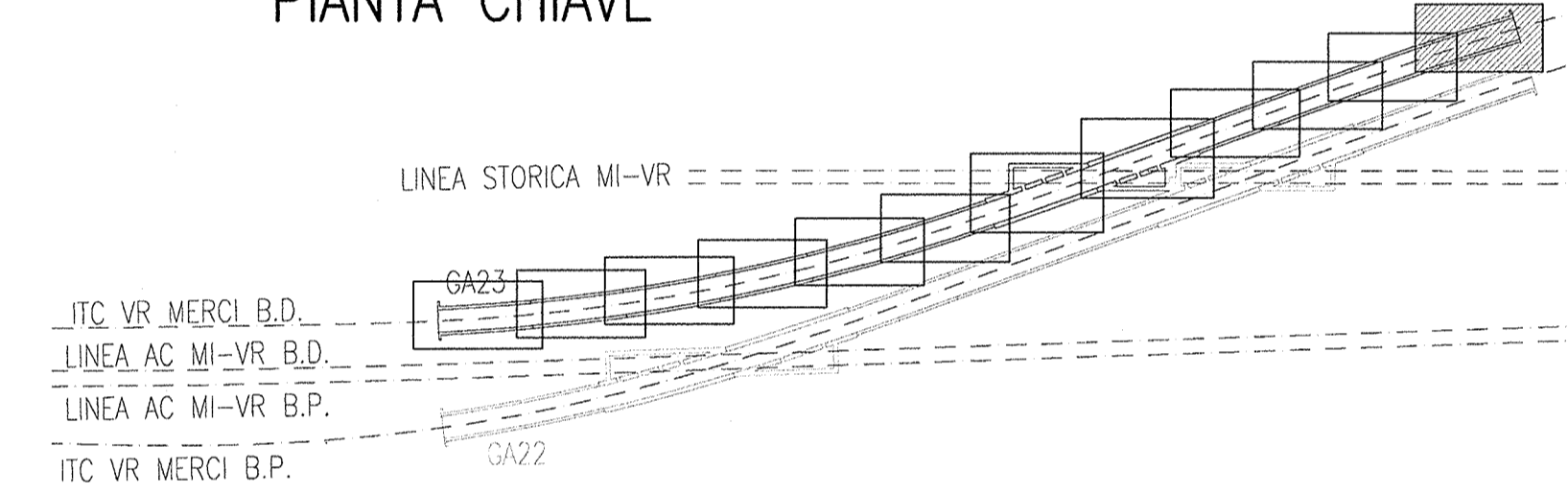
PIANTA
SCALA 1:50



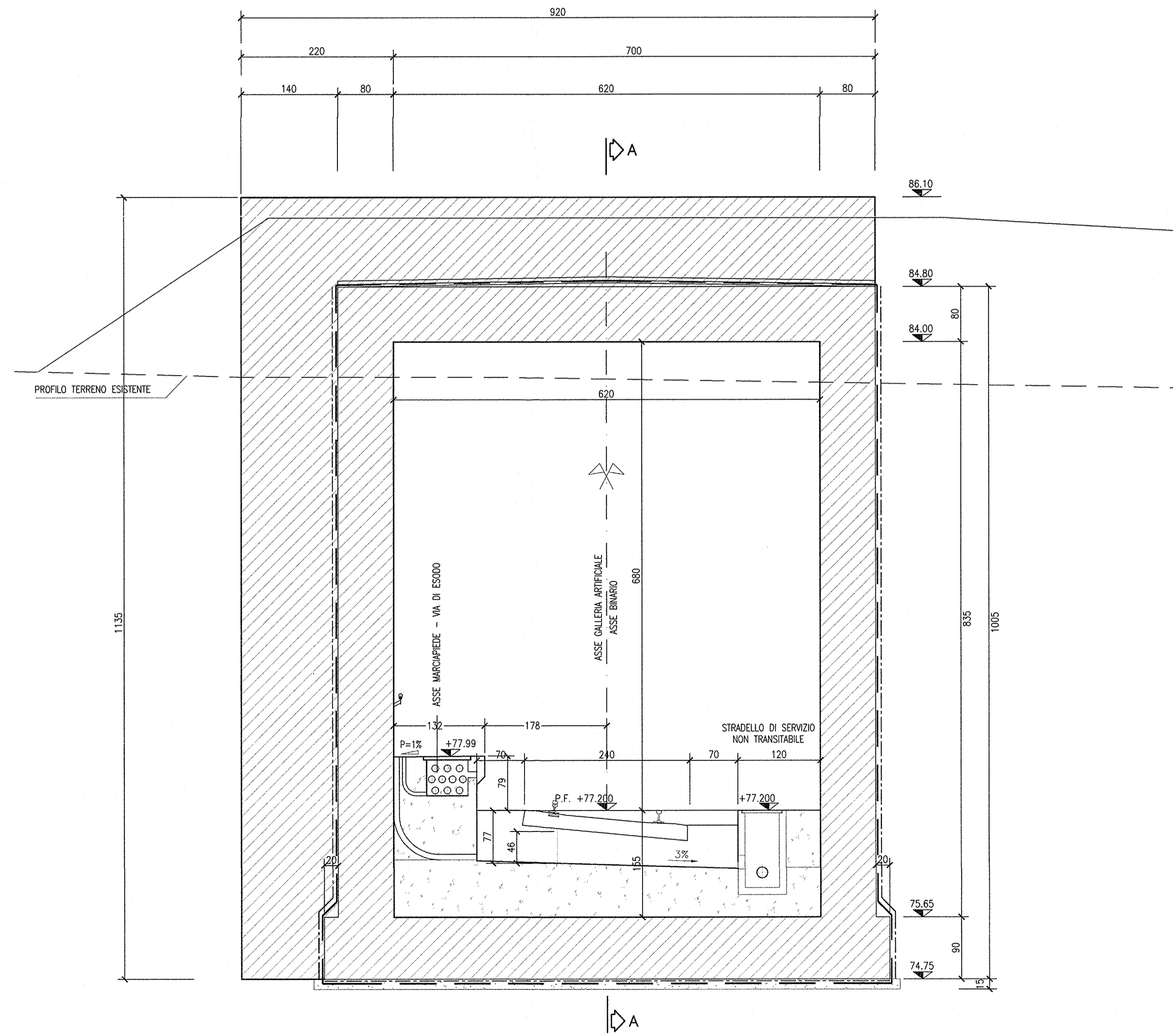
SEZIONE LONGITUDINALE A-A
SCALA 1:50



PIANTA CHIAVE



SEZIONE TRASVERSALE B-B
SCALA 1:50



DISegni DI RIFERIMENTO

DESCRIZIONE	CODICE
- GA23 - RELAZIONE GEOTECNICA	INOR11EE2BZGA2300001
- GA23 - PROFILO GEOTECNICO	INOR11EE2BZGA2300001
- GA23 - RELAZIONE TECNICA GENERALE	INOR11EE2BZGA2300001
- GA23 - RELAZIONE DI CALCOLO	INOR11EE2BZGA2300001
- GA23 - AL. ALLA RELAZIONE DI CALCOLO - TABELLARI DI CALCOLO	INOR11EE2BZGA2300002
- GA23 - TABELLA MATERIALI	INOR11EE2BZGA2300001
- GA23 - PLANIMETRIA STATO DI FATTO	INOR11EE2BZGA2300001
- GA23 - PLANIMETRIA DI PROGETTO	INOR11EE2BZGA2300001
- GA23 - PLANIMETRIA DI TRACCIAMENTO	INOR11EE2BZGA2300001
- GA23 - PROFILO LONGITUDINALE	INOR11EE2BZGA2300001
- GA23 - SEZIONI TRASVERSALI - TAV.1	INOR11EE2BZGA2300001
- GA23 - SEZIONI TRASVERSALI - TAV.2	INOR11EE2BZGA2300002
- GA23 - SEZIONI TRASVERSALI - TAV.3	INOR11EE2BZGA2300003
- GA23 - SEZIONI TIPO GALERIA	INOR11EE2BZGA2300001
- GA23 - PROSPETTI IMBocchi BRESCIA E VERONA	INOR11EE2BZGA2300005
- GA23 - IMBocchi LATO VERONA - PIANTE E SEZIONI	INOR11EE2BZGA2300006
- GA23 - IMBocchi LATO BRESCIA - PIANTE E SEZIONI	INOR11EE2BZGA2300007
- GA23 - PIANTE E SEZIONI LONG - TAV.1	INOR11EE2BZGA2300001
- GA23 - PIANTE E SEZIONI LONG - TAV.2	INOR11EE2BZGA2300002
- GA23 - PIANTE E SEZIONI LONG - TAV.3	INOR11EE2BZGA2300003
- GA23 - ARMATURA - CONCIO 11 - TAV.2	INOR11EE2BZGA2300003
- GA23 - ARMATURA - CONCIO 11 - TAV.1	INOR11EE2BZGA2301001
- GA23 - PIANTE SCAM E OPERE PROVVISORIE	INOR11EE2BZGA2301001
- GA23 - SEZIONI TRASVERSALI SCAM - FASE 1	INOR11EE2BZGA2301001
- GA23 - SEZIONI TRASVERSALI SCAM - FASE 2 - TAV.1	INOR11EE2BZGA2301002
- GA23 - SEZIONI TRASVERSALI SCAM - FASE 2 - TAV.2	INOR11EE2BZGA2301003
- GA23 - SEZIONI TRASVERSALI SCAM - FASE 2 - TAV.3	INOR11EE2BZGA2301004
- GA23 - PARTICOLARI COSTRUTTIVI - TAV.1	INOR11EE2BZGA2309001
- GA23 - PARTICOLARI COSTRUTTIVI - TAV.2	INOR11EE2BZGA2309002

NOTE GENERALI

- TUTTE LE MISURE SONO ESPRESSE IN CENTIMETRI
- TUTTE LE QUOTE ALTIMETRICHE SONO ESPRESSE IN METRI S.I.M.
- TUTTI GLI ANGOLI SONO ESPRESSE IN GRADI DECIMALI
- TUTTE LE PROGRESSIVE SONO ESPRESSE IN CHILOMETRI
- TUTTE LE COORDINATE SONO ESPRESSE IN METRI
- LA QUOTA DELLA FALDA IDRICA DI PROGETTO È ASSUNTA PARI A 51,61 m
- PER I DETTAGLI RELATIVI AD IMPERMEABILIZZAZIONI E GIUNTI SI RIMANDA ALL'ELABORATO INOR11EE2BZGA2309002
- PER I DETTAGLI RELATIVI AI PARAPETTI SI RIMANDA ALL'ELABORATO INOR11EE2BZGA2309001

CARATTERISTICHE DEI MATERIALI

- PER LE CARATTERISTICHE DEI MATERIALI FARE RIFERIMENTO ALL'ELABORATO INOR11EE24TGA2300001

COMMITTENTE:

ALTA SORVEGLIANZA:

GENERAL CONTRACTOR:

INFRASTRUTTURE FERROVIARIE STRATEGICHE DEFINITE DALLA LEGGE OBIETTIVO N. 443/01

LINEA A.V. I.A.C. TORINO - VENEZIA Tratta MILANO - VERONA
Lotto funzionale Brescia-Verona
PROGETTO ESECUTIVO

GA23 - GALLERIA ARTIFICIALE IC VR MERCI B.D. DA PK 1+626,455 A PK 1+935,866

CARPENTERIA

CONCIO 11

PIANTA E SEZIONI

GENERAL CONTRACTOR	Direttore Lavori		SCALA: 1:50
Consorzio Cepav due Il Direttore dell'Impianto (Ing. T. Zambelli)	Valore per Costituzione		
Data:		Data:	
COMMESSA	LOTTO	FASE	ENTE
INOR	11	E2	BB
TIPO DOC.	OPERA/DISCIPLINA	PROG.	REV.
GA2300	014	A	

PROGETTAZIONE	Rev.	Descrizione	Autore	Data	Revisione	Data
A	EMMISSIONE			22/10/18		
B						
C						