GA23-CONCIO 3

BARRE SOLAIO DI COPERTURA

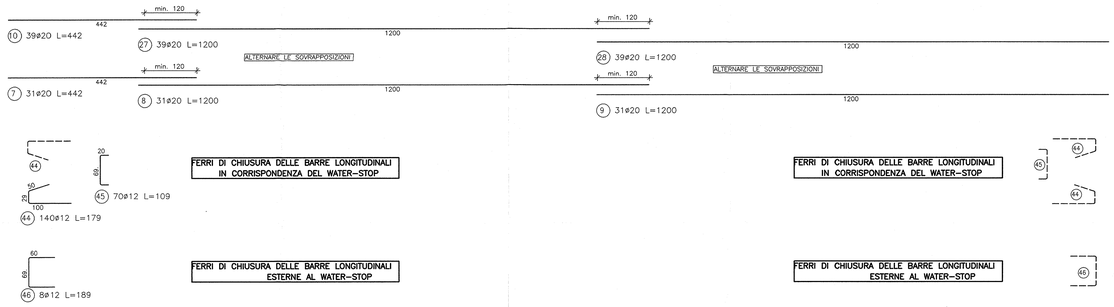

SEZIONE LONGITUDINALE B-B

scala 1 : 50

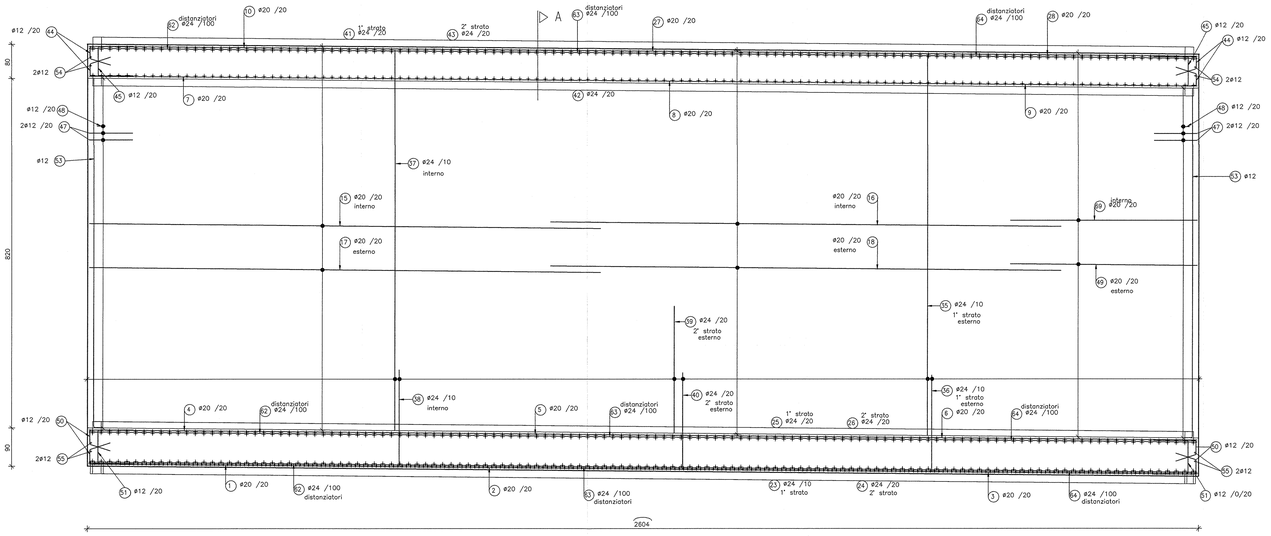

BARRE DI PARETE

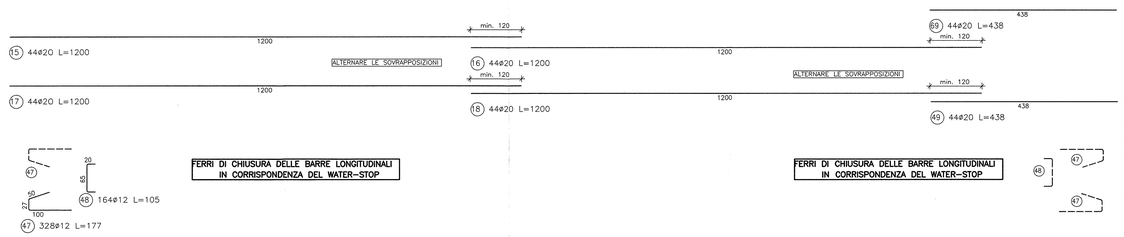

BARRE DI FONDAZIONE

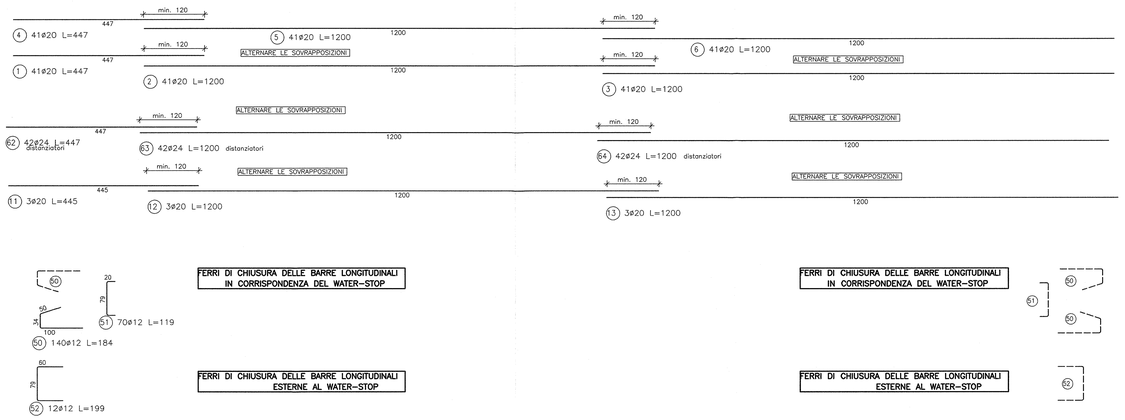

PARTICOLARE WATER-STOP COPERTURA

scala 1 : 25

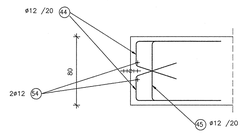

PARTICOLARE WATER-STOP PARETE

scala 1 : 25

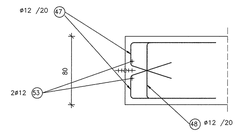

PARTICOLARE WATER-STOP FONDAZIONE

scala 1 : 25

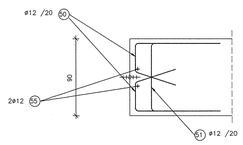

TABELLA DIAMETRI AMMISSIBILI DEI MANDRINI PER LE BARRE PIEGATE

POS. N°	DIAMETRO MINIMO DI PIEGATURA
64 (66) (43) (34) (40)	17ø
(65) (41) (42)	19ø
(60) (63) (30) (36) (39) (31) (37) (32) (38)	22ø

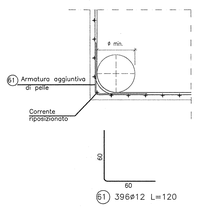

DISEGNI DI RIFERIMENTO

DESCRIZIONE	CODICE
– GA23 – RELAZIONE TECNICA GENERALE	IN0R11EE2R00GA2300001
– GA23 – RELAZIONE DI CALCOLO	IN0R11EE2CL0GA2300001
– GA23 – TABELLA MATERIALI	IN0R11EE2T10GA2300001
– GA23 – PLANIMETRIA DI PROGETTO	IN0R11EE2P8GA2300001
– GA23 – PLANIMETRIA DI TRACCIAMENTO	IN0R11EE2P9GA2300001
– GA23 – PROFILO LONGITUDINALE	IN0R11EE2P7GA2300001
– GA23 – SEZIONI TRASVERSALI – TAV.1	IN0R11EE2W9GA2300001
– GA23 – SEZIONI TRASVERSALI – TAV.2	IN0R11EE2W9GA2300002
– GA23 – SEZIONI TRASVERSALI – TAV.3	IN0R11EE2W9GA2300003
– GA23 – SEZIONI TIPO GALLERIA	IN0R11EE2W8GA2300001
– GA23 – PIANTA E SEZIONE LONG – TAV.1	IN0R11EE2PAGA2300001
– GA23 – PIANTA E SEZIONE LONG – TAV.2	IN0R11EE2PAGA2300002
– GA23 – PIANTA E SEZIONE LONG – TAV.3	IN0R11EE2PAGA2300003
– GA23 – PIANTA E SEZIONE LONG – TAV.4	IN0R11EE2PAGA2300004
– GA23 – CARPENTERIA – CONCIO 1 – PIANTA E SEZIONI	IN0R11EE2BB0GA2300001
– GA23 – CARPENTERIA – CONCIO 2 – PIANTA E SEZIONI	IN0R11EE2BB0GA2300002
– GA23 – CARPENTERIA – CONCIO 3 – PIANTA E SEZIONI	IN0R11EE2BB0GA2300003
– GA23 – CARPENTERIA – CONCIO 4 – PIANTA E SEZIONI	IN0R11EE2BB0GA2300004
– GA23 – CARPENTERIA – CONCIO 5 – PIANTA E SEZIONI	IN0R11EE2BB0GA2300005
– GA23 – CARPENTERIA – CONCIO 6 – PIANTA E SEZIONI	IN0R11EE2BB0GA2300006
– GA23 – CARPENTERIA – CONCIO 7A – PIANTA E SEZIONI – TAV 1	IN0R11EE2BB0GA2300007
– GA23 – CARPENTERIA – CONCIO 7A – PIANTA E SEZIONI – TAV 2	IN0R11EE2BB0GA2300008
– GA23 – CARPENTERIA – CONCIO 7B – PIANTA E SEZIONI – TAV 1	IN0R11EE2BB0GA2300009
– GA23 – CARPENTERIA – CONCIO 7B – PIANTA E SEZIONI – TAV 2	IN0R11EE2BB0GA2300010
– GA23 – CARPENTERIA – CONCI 7A–7B – PIANTA PREDALLES	IN0R11EE2BZ0GA2300001
– GA23 – CARPENTERIA – CONCIO 8 – PIANTA E SEZIONI	IN0R11EE2BB0GA2300011
– GA23 – CARPENTERIA – CONCIO 9 – PIANTA E SEZIONI	IN0R11EE2BB0GA2300012
– GA23 – CARPENTERIA – CONCIO 10 – PIANTA E SEZIONI	IN0R11EE2BB0GA2300013
– GA23 – CARPENTERIA – CONCIO 11 – PIANTA E SEZIONI	IN0R11EE2BB0GA2300014
– GA23 – ARMATURA – CONCIO 1 – TAV.1	IN0R11EE2BB0GA2300016
– GA23 – ARMATURA – CONCIO 1 – TAV.2	IN0R11EE2BZ0GA2300003
– GA23 – ARMATURA – CONCIO 2 – TAV.1	IN0R11EE2BZ0GA2300004
– GA23 – ARMATURA – CONCIO 2 – TAV.2	IN0R11EE2BZ0GA2300005
– GA23 – ARMATURA – CONCIO 3 – TAV.1	IN0R11EE2BZ0GA2300006
– GA23 – ARMATURA – CONCIO 4 – TAV.1	IN0R11EE2BZ0GA2300008
– GA23 – ARMATURA – CONCIO 4 – TAV.2	IN0R11EE2BZ0GA2300009
– GA23 – ARMATURA – CONCIO 5 – TAV.1	IN0R11EE2BZ0GA2300010
– GA23 – ARMATURA – CONCIO 5 – TAV.2	IN0R11EE2BZ0GA2300011
– GA23 – ARMATURA – CONCIO 6 – TAV.1	IN0R11EE2BZ0GA2300012
– GA23 – ARMATURA – CONCIO 6 – TAV.2	IN0R11EE2BZ0GA2300013
– GA23 – ARMATURA – CONCIO 7A – TAV. 1	IN0R11EE2BB0GA2300015
– GA23 – ARMATURA – CONCIO 7A – TAV. 2	IN0R11EE2BZ0GA2300002
– GA23 – ARMATURA – CONCIO 7A – TAV. 3	IN0R11EE2BB0GA2300017
– GA23 – ARMATURA – CONCIO 7A – TAV. 4	IN0R11EE2BB0GA2300018
– GA23 – ARMATURA – CONCIO 7A – TAV. 5	IN0R11EE2BB0GA2300019
– GA23 – ARMATURA – CONCIO 7A – TAV. 6	IN0R11EE2BZ0GA2300015
– GA23 – ARMATURA – CONCIO 7A – TAV. 7	IN0R11EE2BZ0GA2300016
– GA23 – ARMATURA – CONCIO 7A – TAV. 8	IN0R11EE2BZ0GA2300017
– GA23 – ARMATURA – CONCIO 7B – TAV. 1	IN0R11EE2BZ0GA2300014
– GA23 – ARMATURA – CONCIO 7B – TAV. 2	IN0R11EE2BB0GA2300020
– GA23 – ARMATURA – CONCIO 7B – TAV. 3	IN0R11EE2BZ0GA2300018
– GA23 – ARMATURA – CONCIO 7B – TAV. 4	IN0R11EE2BB0GA2300022
– GA23 – ARMATURA – CONCIO 7B – TAV. 5	IN0R11EE2BB0GA2300021
– GA23 – ARMATURA – CONCIO 7B – TAV. 6	IN0R11EE2BZ0GA2300027
– GA23 – ARMATURA – CONCIO 7B – TAV. 7	IN0R11EE2BB0GA2300024
– GA23 – ARMATURA – CONCIO 7B – TAV. 8	IN0R11EE2BZ0GA2300021
– GA23 – ARMATURA – CONCIO 8 – TAV.1	IN0R11EE2BZ0GA2300022
– GA23 – ARMATURA – CONCIO 8 – TAV.2	IN0R11EE2BZ0GA2300023
– GA23 – ARMATURA – CONCIO 9 – TAV.1	IN0R11EE2BZ0GA2300024
– GA23 – ARMATURA – CONCIO 9 – TAV.2	IN0R11EE2BZ0GA2300025
– GA23 – ARMATURA – CONCIO 10 – TAV.1	IN0R11EE2BZ0GA2300026
– GA23 – ARMATURA – CONCIO 10 – TAV.2	IN0R11EE2BZ0GA2300019
– GA23 – ARMATURA – CONCIO 11 – TAV.1	IN0R11EE2BB0GA2300023
– GA23 – ARMATURA – CONCIO 11 – TAV.2	IN0R11EE2BZ0GA2300020
– GA23 – PIANTA SCAVI E OPERE PROVVISIONALI	IN0R11EE2P8GA2301001
– GA23 – PARTICOLARI COSTRUTTIVI – TAV.1	IN0R11EE2BZ0GA2309001
– GA23 – PARTICOLARI COSTRUTTIVI – TAV.2	IN0R11EE2BZ0GA2309002
– GA00 – TIPOLOGICO GALLERIE ARTIFICIALI – COLLEGAMENTI EQUIPOTENZIALI MASSE METALLICHE	IN0R11EE2BXGA0009001

NOTE GENERALI

- TUTTE LE MISURE SONO ESPRESSE IN CENTIMETRI
- TUTTI GLI ANGOLI SONO ESPRESSI IN GRADI DECIMALI
- DOVE NON SPECIFICATO, SI PRESCRIVONO I SEGUENTI DIAMETRI MINIMI DI PIEGATURA:

ø BARRA	DIAMETRO MINIMO DI PIEGATURA
>16mm	7ø
≤16mm	4ø

- LE DIMENSIONI INDICATE PER LA SAGOMA DELLE ARMATURE SONO RIFERITE ALL'ASSE DELLA BARRA
- LE MISURE DEI SINGOLI TRATTI DI BARRA VANNO INTESE SECONDO LA SEGUENTE TABELLA:

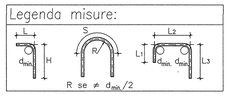

COMMITTENTE:

RFI RETE FERROVIARIA ITALIANA
GRUPPO FERROVIE DELLO STATO

ALTA SORVEGLIANZA:

ITALFERR
GRUPPO FERROVIE DELLO STATO

GENERAL CONTRACTOR:

Cepav due
Consorzio ENI per l' Alta Velocità

INFRASTRUTTURE FERROVIARIE STRATEGICHE DEFINITE DALLA LEGGE OBIETTIVO N. 443/01

LINEA A.V./A.C. TORINO - VENEZIA Tratta MILANO - VERONA
Lotto funzionale Brescia-Verona
PROGETTO ESECUTIVO

GA23 - GALLERIA ARTIFICIALE IC VR MERCI B.D. DA PK 1+626,455 A PK 1+935,866
ARMATURA
CONCIO 3 - TAV.2

GENERAL CONTRACTOR
Consorzio Cepav due
Data:
Consorzio Cepav due
Il Direttore dell'Ufficio
(Ing. T. Toranzo)

DIRETTORE LAVORI
Valido per Costruzione
Data:

SCALA: VARIE

COMMESSA	LOTTO	FASE	ENTE	TIPO DOC.	OPERA/DISCIPLINA	PROGR.	REV.
IN0R	11	E	E2	BZ	GA2300	007	A

PROGETTAZIONE

Rev.	Descrizione	Redatto	Data	Verificato	Data	Validato	Data
A	EMISSIONE	Rocca	22/10/18	Aiello	22/10/18	Toranzo	22/10/18
B							
C							

PROGETTISTA INTEGRATORE: Dott. Ing. Tommaso Toranzo, Ordine degli Ingegneri della Provincia di Venezia n. 4724

CIG. 751447334A

FSC-IN0R11EE2BZGA2300007A_02.dwg

Progetto cofinanziato dalla Unione Europea

CUP: F81H91000000008

Scala di plot: 1: