PIANTA
SCALA 1:100

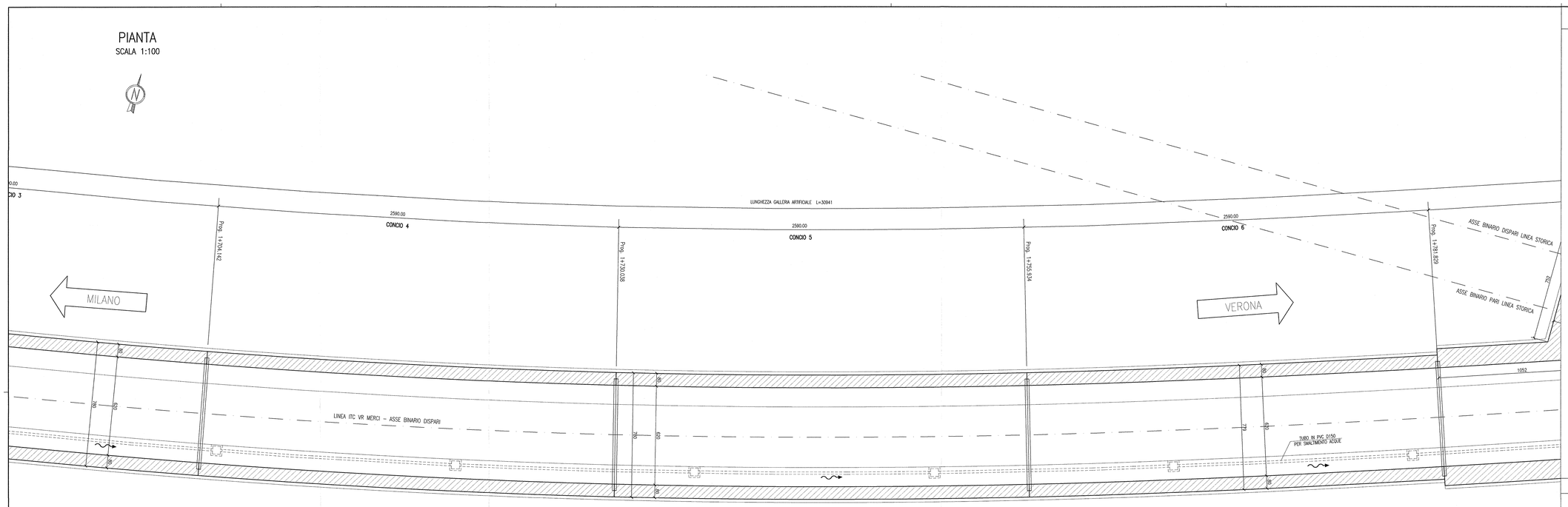

PIANTA CHIAVE

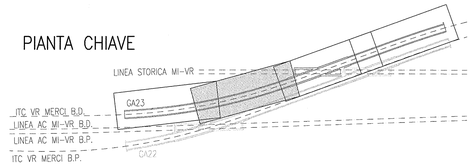

SEZIONE LONGITUDINALE
SCALA 1:100

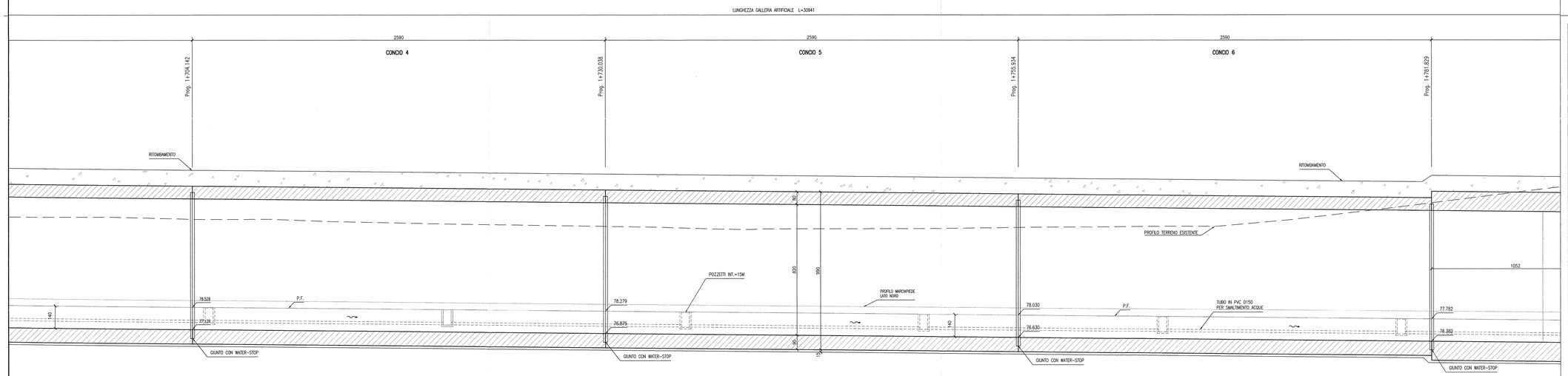

DISEGNI DI RIFERIMENTO

DESCRIZIONE	CODICE
– GA23 – RELAZIONE GEOTECNICA	IN0R11EE2RBGA2300001
– GA23 – PROFILO GEOTECNICO	IN0R11EE2F6GA2300001
– GA23 – RELAZIONE TECNICA GENERALE	IN0R11EE2RGGA2300001
– GA23 – RELAZIONE DI CALCOLO	IN0R11EE2CLGA2300001
– GA23 – ALL. ALLA RELAZIONE DI CALCOLO CONCI 1–2–4–5–6–8–9 – TABULATI DI CALCOLO	IN0R11EE2CLGA2300002
– GA23 – TABELLA MATERIALI	IN0R11EE24TGA2300001
– GA23 – PLANIMETRIA STATO DI FATTO	IN0R11EE2P7GA2300001
– GA23 – PLANIMETRIA DI PROGETTO	IN0R11EE2P8GA2300001
– GA23 – PLANIMETRIA DI TRACCIAMENTO	IN0R11EE2P9GA2300001
– GA23 – PROFILO LONGITUDINALE	IN0R11EE2P7GA2300001
– GA23 – SEZIONI TRASVERSALI – TAV.1	IN0R11EE2W9GA2300001
– GA23 – SEZIONI TRASVERSALI – TAV.2	IN0R11EE2W9GA2300002
– GA23 – SEZIONI TRASVERSALI – TAV.3	IN0R11EE2W9GA2300003
– GA23 – SEZIONI TIPO GALLERIA	IN0R11EE2WBGA2300001
– GA23 – PROSPETTI IMBOCCHI BRESCIA E VERONA	IN0R11EE2PAGA2300005
– GA23 – IMBOCCO VERONA – PIANTA E SEZIONI	IN0R11EE2PAGA2300006
– GA23 – IMBOCCO BRESCIA – PIANTA E SEZIONI	IN0R11EE2PAGA2300007
– GA23 – PIANTA E SEZIONE LONG – TAV.1	IN0R11EE2PAGA2300001
– GA23 – PIANTA E SEZIONE LONG – TAV.3	IN0R11EE2PAGA2300003
– GA23 – PIANTA E SEZIONE LONG – TAV.4	IN0R11EE2PAGA2300004
– GA23 – CARPENTERIA – CONCIO 1 – PIANTA E SEZIONI	IN0R11EE2BBGA2300001
– GA23 – CARPENTERIA – CONCIO 2 – PIANTA E SEZIONI	IN0R11EE2BBGA2300002
– GA23 – CARPENTERIA – CONCIO 3 – PIANTA E SEZIONI	IN0R11EE2BBGA2300003
– GA23 – CARPENTERIA – CONCIO 4 – PIANTA E SEZIONI	IN0R11EE2BBGA2300004
– GA23 – CARPENTERIA – CONCIO 5 – PIANTA E SEZIONI	IN0R11EE2BBGA2300005
– GA23 – CARPENTERIA – CONCIO 6 – PIANTA E SEZIONI	IN0R11EE2BBGA2300006
– GA23 – CARPENTERIA – CONCIO 7A – PIANTA E SEZIONI – TAV 1	IN0R11EE2BBGA2300007
– GA23 – CARPENTERIA – CONCIO 7A – PIANTA E SEZIONI – TAV 2	IN0R11EE2BBGA2300008
– GA23 – CARPENTERIA – CONCIO 7B – PIANTA E SEZIONI – TAV 1	IN0R11EE2BBGA2300009
– GA23 – CARPENTERIA – CONCIO 7B – PIANTA E SEZIONI – TAV 2	IN0R11EE2BBGA2300010
– GA23 – CARPENTERIA – CONCI 7A–7B – PIANTA PREDALLES	IN0R11EE2BZGA2300001
– GA23 – CARPENTERIA – CONCIO 8 – PIANTA E SEZIONI	IN0R11EE2BBGA2300011
– GA23 – CARPENTERIA – CONCIO 9 – PIANTA E SEZIONI	IN0R11EE2BBGA2300012
– GA23 – CARPENTERIA – CONCIO 10 – PIANTA E SEZIONI	IN0R11EE2BBGA2300013
– GA23 – CARPENTERIA – CONCIO 11 – PIANTA E SEZIONI	IN0R11EE2BBGA2300014
– GA23 – ARMATURA – CONCIO 1 – TAV.1	IN0R11EE2BBGA2300016
– GA23 – ARMATURA – CONCIO 1 – TAV.2	IN0R11EE2BZGA2300003
– GA23 – ARMATURA – CONCIO 2 – TAV.1	IN0R11EE2BZGA2300004
– GA23 – ARMATURA – CONCIO 2 – TAV.2	IN0R11EE2BZGA2300005
– GA23 – ARMATURA – CONCIO 3 – TAV.1	IN0R11EE2BZGA2300006
– GA23 – ARMATURA – CONCIO 3 – TAV.2	IN0R11EE2BZGA2300007
– GA23 – ARMATURA – CONCIO 4 – TAV.1	IN0R11EE2BZGA2300008
– GA23 – ARMATURA – CONCIO 4 – TAV.2	IN0R11EE2BZGA2300009
– GA23 – ARMATURA – CONCIO 5 – TAV.1	IN0R11EE2BZGA2300010
– GA23 – ARMATURA – CONCIO 5 – TAV.2	IN0R11EE2BZGA2300011
– GA23 – ARMATURA – CONCIO 6 – TAV.1	IN0R11EE2BZGA2300012
– GA23 – ARMATURA – CONCIO 6 – TAV.2	IN0R11EE2BZGA2300013
– GA23 – ARMATURA – CONCIO 7A – TAV.1	IN0R11EE2BBGA2300015
– GA23 – ARMATURA – CONCIO 7A – TAV.2	IN0R11EE2BZGA2300002
– GA23 – ARMATURA – CONCIO 7A – TAV.3	IN0R11EE2BBGA2300017
– GA23 – ARMATURA – CONCIO 7A – TAV.4	IN0R11EE2BBGA2300018
– GA23 – ARMATURA – CONCIO 7A – TAV.5	IN0R11EE2BBGA2300019
– GA23 – ARMATURA – CONCIO 7A – TAV.6	IN0R11EE2BZGA2300015
– GA23 – ARMATURA – CONCIO 7A – TAV.7	IN0R11EE2BZGA2300016
– GA23 – ARMATURA – CONCIO 7A – TAV.8	IN0R11EE2BZGA2300017
– GA23 – ARMATURA – CONCIO 7B – TAV.1	IN0R11EE2BZGA2300014
– GA23 – ARMATURA – CONCIO 7B – TAV.2	IN0R11EE2BBGA2300020
– GA23 – ARMATURA – CONCIO 7B – TAV.3	IN0R11EE2BZGA2300018
– GA23 – ARMATURA – CONCIO 7B – TAV.4	IN0R11EE2BBGA2300022
– GA23 – ARMATURA – CONCIO 7B – TAV.5	IN0R11EE2BBGA2300021
– GA23 – ARMATURA – CONCIO 7B – TAV.6	IN0R11EE2BZGA2300027
– GA23 – ARMATURA – CONCIO 7B – TAV.7	IN0R11EE2BBGA2300024
– GA23 – ARMATURA – CONCIO 7B – TAV.8	IN0R11EE2BZGA2300021
– GA23 – ARMATURA – CONCIO 8 – TAV.1	IN0R11EE2BZGA2300022
– GA23 – ARMATURA – CONCIO 8 – TAV.2	IN0R11EE2BZGA2300023
– GA23 – ARMATURA – CONCIO 9 – TAV.1	IN0R11EE2BZGA2300024
– GA23 – ARMATURA – CONCIO 9 – TAV.2	IN0R11EE2BZGA2300025
– GA23 – ARMATURA – CONCIO 10 – TAV.1	IN0R11EE2BZGA2300026
– GA23 – ARMATURA – CONCIO 10 – TAV.2	IN0R11EE2BZGA2300019
– GA23 – ARMATURA – CONCIO 11 – TAV.1	IN0R11EE2BBGA2300023
– GA23 – ARMATURA – CONCIO 11 – TAV.2	IN0R11EE2BZGA2300020
– GA23 – PIANTA SCAVI E OPERE PROVVISIONALI	IN0R11EE2P8GA2301001
– GA23 – SEZIONI TRASVERSALI SCAVI – FASE 1	IN0R11EE2W9GA2301001
– GA23 – SEZIONI TRASVERSALI SCAVI – FASE 2 – TAV.1	IN0R11EE2W9GA2301002
– GA23 – SEZIONI TRASVERSALI SCAVI – FASE 2 – TAV.2	IN0R11EE2W9GA2301003
– GA23 – SEZIONI TRASVERSALI SCAVI – FASE 2 – TAV.3	IN0R11EE2W9GA2301004
– GA23 – PARTICOLARI COSTRUTTIVI – TAV.1	IN0R11EE2BZGA2309001
– GA23 – PARTICOLARI COSTRUTTIVI – TAV.2	IN0R11EE2BZGA2309002

NOTE GENERALI

- TUTTE LE MISURE SONO ESPRESSE IN CENTIMETRI
- TUTTE LE QUOTE ALTIMETRICHE SONO ESPRESSE IN METRI s.l.m.
- TUTTI GLI ANGOLI SONO ESPRESSI IN GRADI DECIMALI
- TUTTE LE PROGRESSIVE SONO ESPRESSE IN CHILOMETRI
- TUTTE LE COORDINATE SONO ESPRESSE IN METRI
- LA QUOTA DELLA FALDA IDRICA DI PROGETTO È ASSUNTA PARI A 51,61 m

- PER I DETTAGLI RELATIVI AD IMPERMEABILIZZAZIONI E GIUNTI SI RIMANDA ALL'ELABORATO IN0R11EE2BZGA2309002

CARATTERISTICHE DEI MATERIALI

- PER LE CARATTERISTICHE DEI MATERIALI FARE RIFERIMENTO ALL'ELABORATO IN0R11EE24TGA2300001

COMMITTENTE:

RFI RETE FERROVIARIA ITALIANA
GRUPPO FERROVIE DELLO STATO

ALTA SORVEGLIANZA:

ITALFERR
GRUPPO FERROVIE DELLO STATO

GENERAL CONTRACTOR:

Cepav due
Consorzio ENI per l' Alta Velocità

INFRASTRUTTURE FERROVIARIE STRATEGICHE DEFINITE DALLA LEGGE OBIETTIVO N. 443/01

LINEA A.V. /A.C. TORINO - VENEZIA Tratta MILANO - VERONA
Lotto funzionale Brescia-Verona
PROGETTO ESECUTIVO

GA23 - GALLERIA ARTIFICIALE IC VR MERCI B.D. DA PK 1+626,455 A PK 1+935,866
PIANTA E SEZIONE LONGITUDINALE
TAV.2

GENERAL CONTRACTOR
Consorzio Cepav due
Data:

Consorzio Cepav due
Il Direttore del Consorzio
(Ing. T. Tarantino)

DIRETTORE LAVORI
Valido per Costruzione
Data:

SCALA: 1:100

COMMESSA	LOTTO	FASE	ENTE	TIPO DOC.	OPERA/DISCIPLINA	PROGR.	REV.
IN0R	11	E	E2	PA	GA2300	002	A

PROGETTAZIONE

Rev.	Descrizione	Redatto	Data	Verificato	Data	Validato	Data
A	EMISSIONE	Rapicali	23/10/18	Aiello	23/10/18	Tarantino	23/10/18
B							
C							

TOMMASO TARANTINO
Ordine degli Ingegneri della Provincia di Bologna n. 5334

GRUPPO PROGETTISTI
Dott. Ing. Tommaso Tarantino

CIG. 751447334A

File: IN0R11EE2PAGA2300002A_02.dwg

Progetto cofinanziato dalla Unione Europea

CUP: F81HP1000000008