VISTA F–F
Scala 1:50

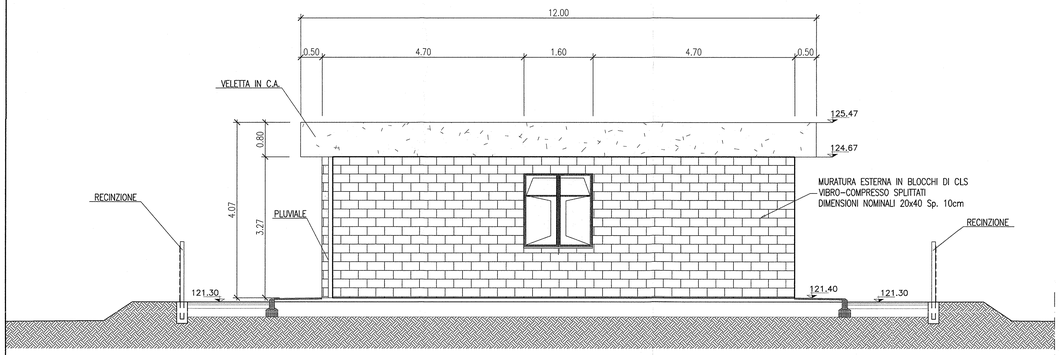

VISTA G–G
Scala 1:50

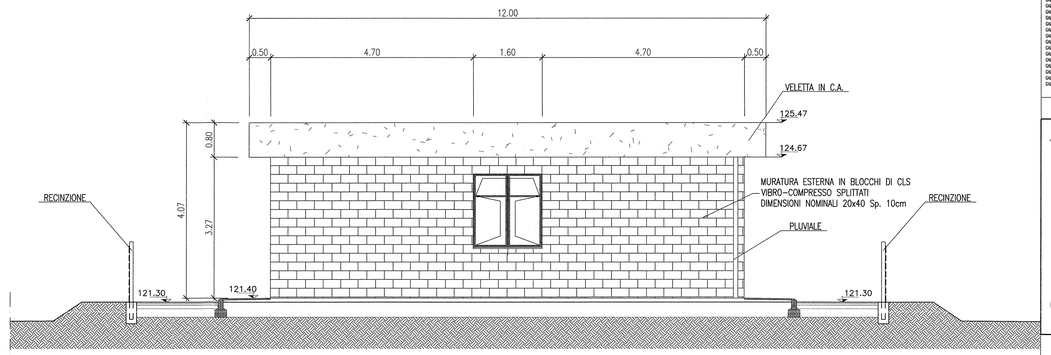

VISTA H–H
Scala 1:50

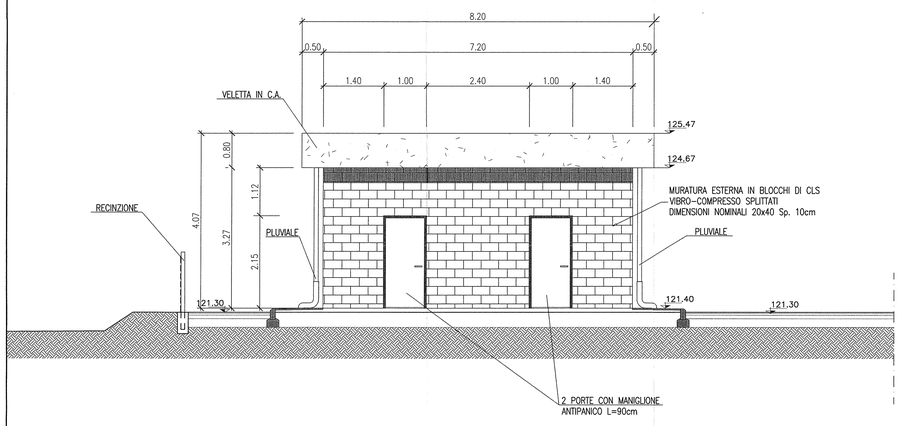

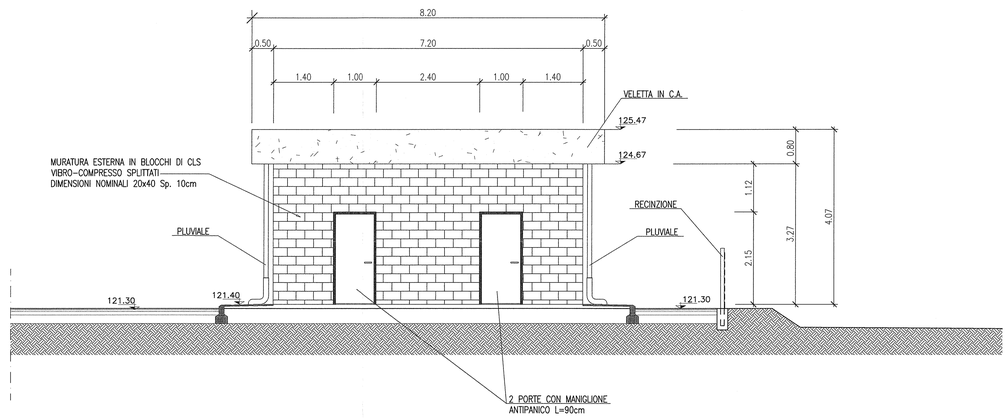

VISTA I–I
Scala 1:50

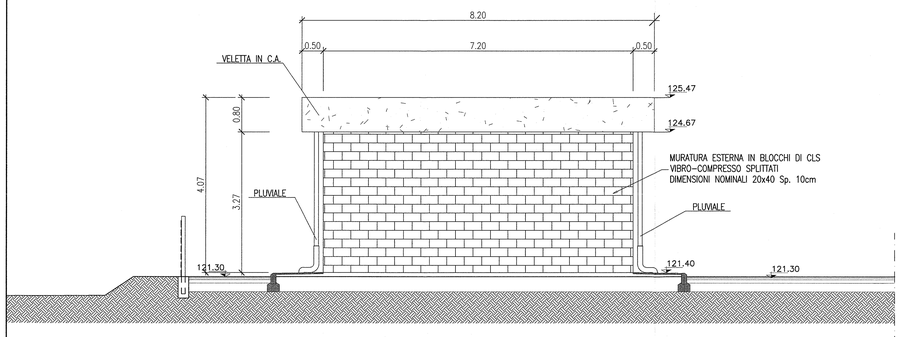

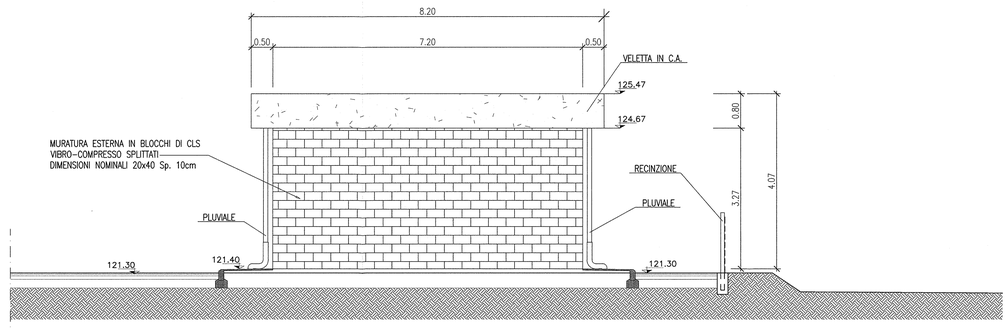

DISEGNI DI RIFERIMENTO

DESCRIZIONE	CODICE
GALLERIA ARTIFICIALE SAN GIORGIO IN SALICI EST (GA17) – Bx Pk 141+930.24 e Pk 143+575.24 – Scavi – Planimetria generale (Tav. 1/4)	IN0R11EE29RGA1701000
GALLERIA ARTIFICIALE SAN GIORGIO IN SALICI EST (GA17) – Bx Pk 141+930.24 e Pk 143+575.24 – Scavi – Profilo longitudinale, sezione tipo e particolari (Tav. 1/2)	IN0R11EE29GA1701000
GALLERIA ARTIFICIALE SAN GIORGIO IN SALICI EST (GA17) – Bx Pk 141+930.24 e Pk 143+575.24 – Scavi – Sezioni trasversali (Tav. 1/14)	IN0R11EE29WGA1701001
GALLERIA ARTIFICIALE SAN GIORGIO IN SALICI EST (GA17) – Bx Pk 141+930.24 e Pk 143+575.24 – Sistemazione definitiva – Planimetria generale (Tav. 1/4)	IN0R11EE29RGA1700001
GALLERIA ARTIFICIALE SAN GIORGIO IN SALICI EST (GA17) – Bx Pk 141+930.24 e Pk 143+575.24 – Sistemazione definitiva – Profilo longitudinale, sezione tipo e particolari (Tav. 1/2)	IN0R11EE29GA1700000
GALLERIA ARTIFICIALE SAN GIORGIO IN SALICI EST (GA17) – Bx Pk 141+930.24 e Pk 143+575.24 – Sistemazione definitiva – Sezioni trasversali (DM. 1/14)	IN0R11EE29WGA1700001
GALLERIA ARTIFICIALE SAN GIORGIO IN SALICI EST (GA17) – Bx Pk 141+930.24 e Pk 143+575.24 – Piantia piano ferro, sezione longitudinale e viste dell'alto (DM. 1/8)	IN0R11EE29RGA1703000
GALLERIA ARTIFICIALE SAN GIORGIO IN SALICI EST (GA17) – Bx Pk 141+930.24 e Pk 143+575.24 – Sistema di impermeabilizzazione – Sezione tipo e particolari costruttivi	IN0R11EE22GA1700000
GALLERIA ARTIFICIALE SAN GIORGIO IN SALICI EST (GA17) – Bx Pk 141+930.24 e Pk 143+575.24 – Tabella materiali	IN0R11EE24TGA1700001
GALLERIA ARTIFICIALE SAN GIORGIO IN SALICI EST (GA17) – Bx Pk 141+930.24 e Pk 143+575.24 – Relazione generale	IN0R11EE20GA1700002
GALLERIA ARTIFICIALE SAN GIORGIO IN SALICI EST (GA17) – Bx Pk 141+930.24 e Pk 143+575.24 – Relazione sul monitoraggio	IN0R11EE20GA1700003
GALLERIA ARTIFICIALE SAN GIORGIO IN SALICI EST (GA17) – Bx Pk 141+930.24 e Pk 143+575.24 – Relazione di calcolo opere provvisionali	IN0R11EE20GA1700004
GALLERIA ARTIFICIALE SAN GIORGIO IN SALICI EST (GA17) – Bx Pk 141+930.24 e Pk 143+575.24 – Relazione di calcolo	IN0R11EE21GA1700001
GALLERIA ARTIFICIALE SAN GIORGIO IN SALICI EST USCITA DI SICUREZZA (GA55) – Pk 141+982.97 – Planimetria, sezioni e particolari	IN0R11EE29GA0500001
GALLERIA ARTIFICIALE SAN GIORGIO IN SALICI EST USCITA DI SICUREZZA (GA55) – Pk 141+982.97 – Carpenteria – Piantia, sezioni e dettagli (Tav. 1/2)	IN0R11EE94GA0500001
GALLERIA ARTIFICIALE SAN GIORGIO IN SALICI EST USCITA DI SICUREZZA (GA55) – Pk 141+982.97 – Carpenteria – Piantia, sezioni e dettagli (Tav. 2/2)	IN0R11EE92GA0500001
GALLERIA ARTIFICIALE SAN GIORGIO IN SALICI EST USCITA DI SICUREZZA (GA55) – Pk 141+982.97 – Armature (Tav. 1/2)	IN0R11EE89GA0500002
GALLERIA ARTIFICIALE SAN GIORGIO IN SALICI EST USCITA DI SICUREZZA (GA55) – Pk 141+982.97 – Armature (Tav. 2/2)	IN0R11EE89GA0500003

KEY PLAN

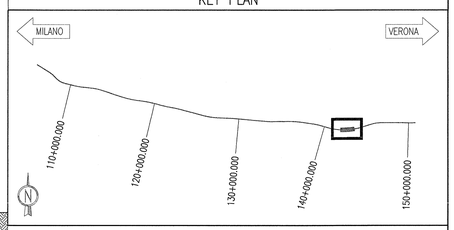

NOTE

- INFERRIATE: NORMA DI RIFERIMENTO UNI EN 1627:2011, CLASSE RC5
- PORTE E FINESTRE: NORMA DI RIFERIMENTO UNI EN 1627:2011, CLASSE RC2
- VETRI DELLE FINESTRE: NORMA DI RIFERIMENTO UNI EN 356:2002, CLASSE P5A (vetri stratificati antivandalismo)
- LE INFERRIATE DEVONO ESSERE POSIZIONATE IN CORRISPONDENZA NON SOLO DELLE PORTE E DELLE FINESTRE, MA ANCHE IN CORRISPONDENZA DI TUTTI I PASSAGGI DOVE C'È POSSIBILITÀ DI INTRUSIONE DI PERSONE/RAGAZZI QUALI GRIGLIE DI AEREAZIONE, GRIGLIE DI VENTILAZIONE, ECC. (DIMENSIONI SUPERIORI A 15 CM X 15 CM) CHE NON PRESENTANO DI PER SÉ LE CARATTERISTICHE ANTISCASSO SOPRA RIPORTATE.
- PAVIMENTAZIONE IN GOMMA (SCALE–PEDATE ED ALZATE, PIANEROTTOLI ED AMBIENTI INTERNI IN GENERE)
- CORRIMANO IN ACCIAIO ø60 ZINCATO
- FINITURA DELLE PARETI INTERNE CON SMALTO SATINATO SINTETICO A BASE DI RESINE ACRILICHE E PIGMENTI
- EVENTUALI DIFFERENZE TRA LE MISURE TOTALI E LE SOMMATORIE DELLE MISURE PARZIALI SONO DOVUTE AGLI ARROTONDAMENTI AUTOMATICI DI AUTOCAD.

COMMITTENTE:

RFI RETE FERROVIARIA ITALIANA
GRUPPO FERROVIE DELLO STATO

ALTA SORVEGLIANZA:

ITALFERR
GRUPPO FERROVIE DELLO STATO

GENERAL CONTRACTOR:

Cepav due
Consorzio ENI per l' Alta Velocità

INFRASTRUTTURE FERROVIARIE STRATEGICHE DEFINITE DALLA LEGGE OBIETTIVO N. 443/01

LINEA A.V. /A.C. TORINO - VENEZIA Tratta MILANO - VERONA
Lotto funzionale Brescia-Verona
PROGETTO ESECUTIVO

GALLERIA ARTIFICIALE SAN GIORGIO IN SALICI EST USCITA DI SICUREZZA (GA55)

Pk 141+982.97

Carpenteria - Prospetti

GENERAL CONTRACTOR	DIRETTORE LAVORI	SCALA :
Consorzio Cepav due Data:	Valido per Costruzione Data:	1:50

Consorzio Cepav due
Il Direttore del Consorzio
(Ing. F. Lo Verde)

COMMESSA	LOTTO	FASE	ENTE	TIPO DOC.	OPERA/DISCIPLINA	PROGR.	REV.
IN0R	11	E	E2	BB	GA5500	001	A

PROGETTAZIONE

Rev.	Descrizione	Redatto	Data	Verificato	Data	Validato	Data
A	EMISSIONE	OLMO	30.07.18	MERLINI	30.07.18	TOMMASO	30.07.18
B							
C							

IL PROGETTISTA

ORDINE DEGLI INGEGNERI DELLA PROVINCIA DI MILANO
TOMMASO TARI
Ingegneria Civile e Ambientale
Iscrizione all'Albo n. 25514

CIG. 751447334A

CUP: F81H91000000008

Progetto cofinanziato dalla Unione Europea

File: IN0R11EE2BBGA5500001A_01.dwg

Scala di stampa: 1:1