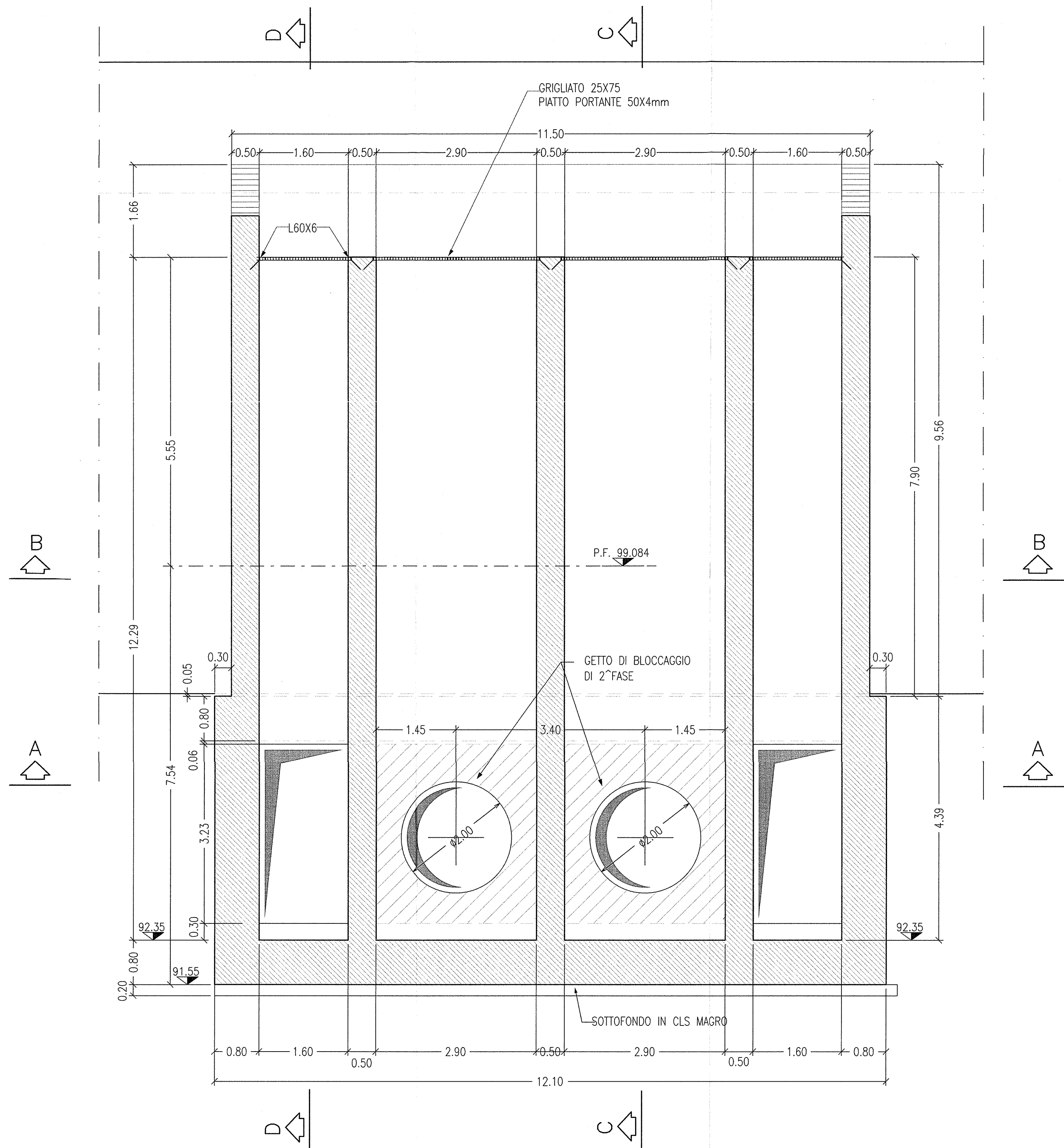
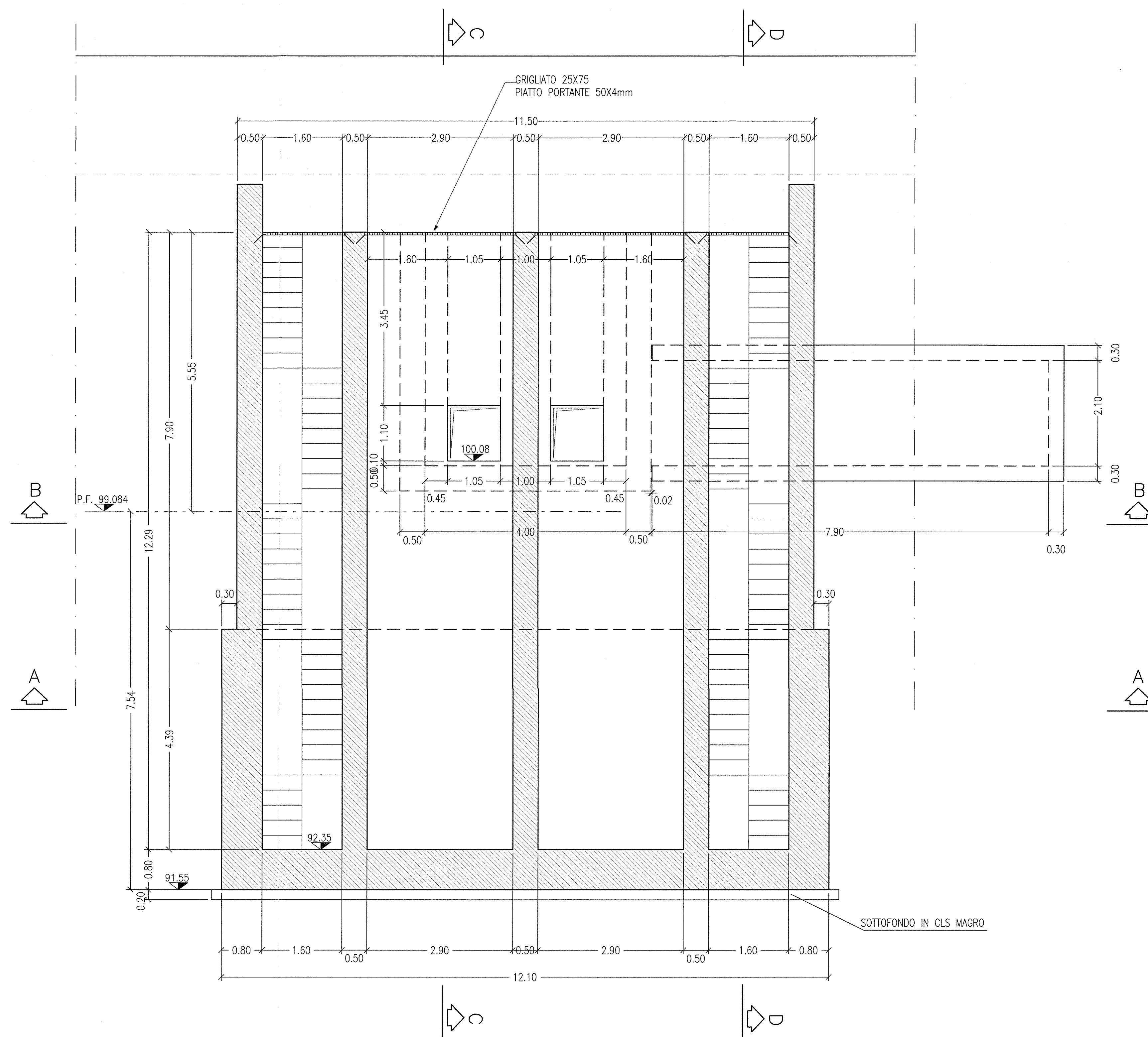


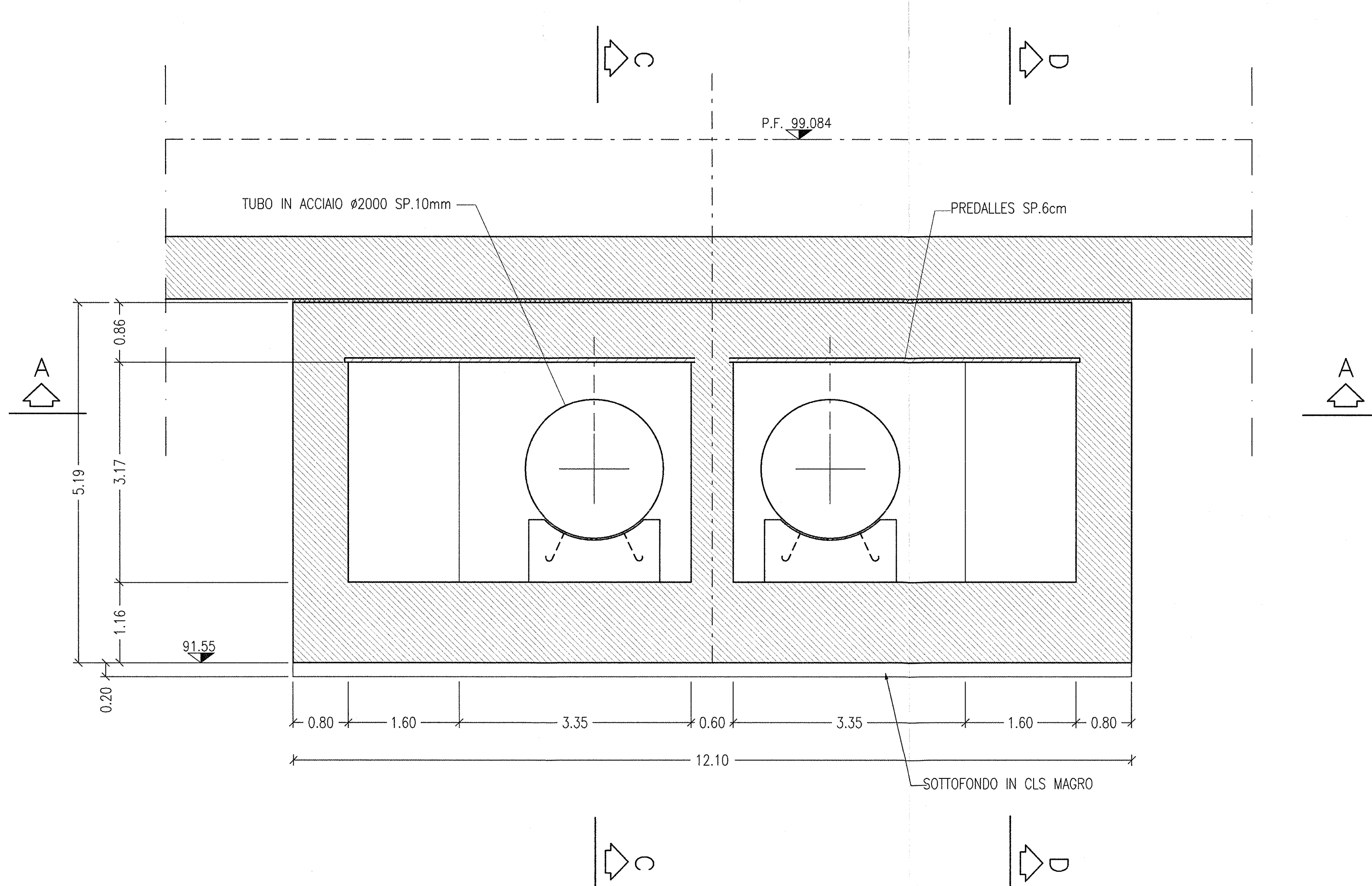
SEZIONE E-E
scala 1:50



SEZIONE F-F
scala 1:50



SEZIONE G-G
scala 1:50



DISEGNI DI RIFERIMENTO

DESCRIZIONE	CODICE
IN90 - Carpentaria 1/4	INR11EE2BBIN9000001
IN90 - Carpentaria 2/4	INR11EE2BBIN9000002
IN90 - Carpentaria 3/4	INR11EE2BBIN9000003
IN90 - Tabella materiali	INR11EE24TIN9000001

NOTE

- LA POSIZIONE E LE QUOTE DI COLLEGAMENTO CON LA CONDOTTA INTERRATA ESISTENTE DOVRANNO ESSERE VERIFICATE IN SITO.
- PER ELEMENTI DI CARPENTERIA METALLICA DI FINITURA (GRIGLIATI, SCALE, PARATOIE, ECC.) SI VEDANO ELABORATI SPECIFICI
- EVENTUALI DIFFERENZE TRA LE MISURE TOTALI E LE SOMMATORIE DELLE MISURE PARZIALI SONO DOVUTE AGLI ARROTONDAMENTI AUTOMATICI DI AUTOCAD.

LEGENDA

- P.C. PIANO DEI CENTRI
- P.F. PIANO DEL FERRO
- P.S. PIANO DI SCAVO

COMMITTENTE:  **RFI**
RETE FERROVIARIA ITALIANA
GRUPPO FERROVIE DELLO STATO

ALTA SORVEGLIANZA:  **ITALFERR**
GRUPPO FERROVIE DELLO STATO

GENERAL CONTRACTOR:  **Cepav due**
Consorzio ENI per l'Alta Velocità

INFRASTRUTTURE FERROVIARIE STRATEGICHE DEFINITE DALLA LEGGE OBIETTIVO N. 443/01
LINEA A.V. /A.C. TORINO - VENEZIA Tratta MILANO - VERONA
Lotto funzionale Brescia-Verona
PROGETTO ESECUTIVO
DOPPIO SIFONE RIO LAVAGNONE (IN90)
Pk 121+860
Carpenteria (Tav. 4/4)

COMMESSA	LOTTO	FASE	ENTE	TIPO DOC.	OPERA/DISCIPLINA	PROGR.	REV.
INOR	11	E	E2	BB	IN9000	004	A

PROGETTAZIONE	Descrizione	Aut.	Data	Verifica	Data
A	EMISSIONE	GLMO	29.10.19	MERLINO	29.10.19
B					
C					