TAPPO DI CHIUSURA TERMORESTRINGENTE PER TUBO DI PROTEZIONE

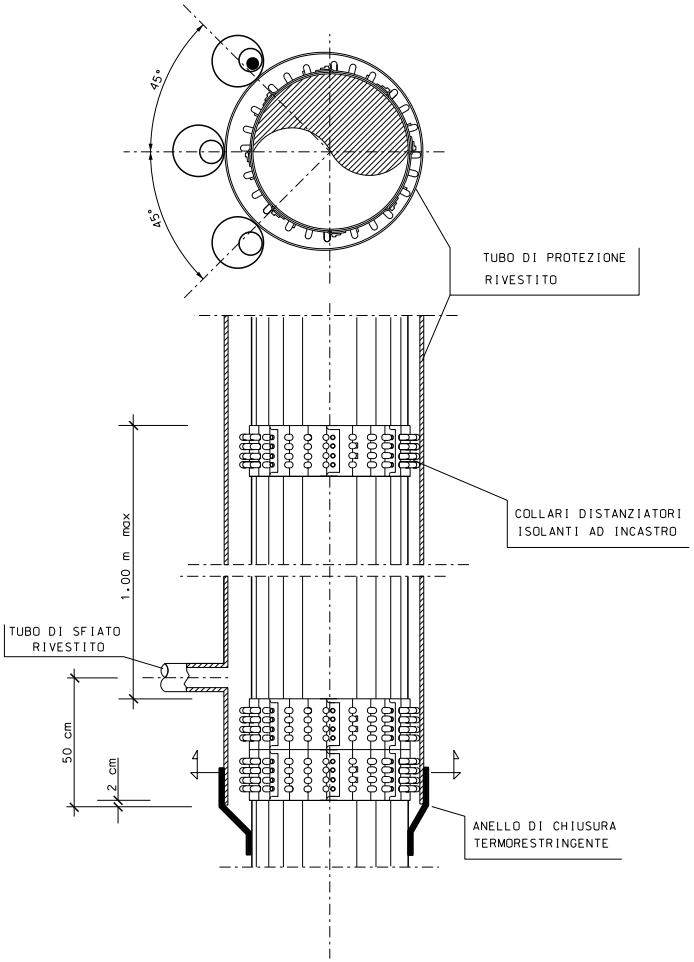
45°
45°
TUBO DI PROTEZIONE RIVESTITO
COLLARI DISTANZIATORI ISOLANTI AD INCASTRO
1.00 m max
TUBO DI SFIATO RIVESTITO
50 cm
2 cm
ANELLO DI CHIUSURA TERMORESTRINGENTE

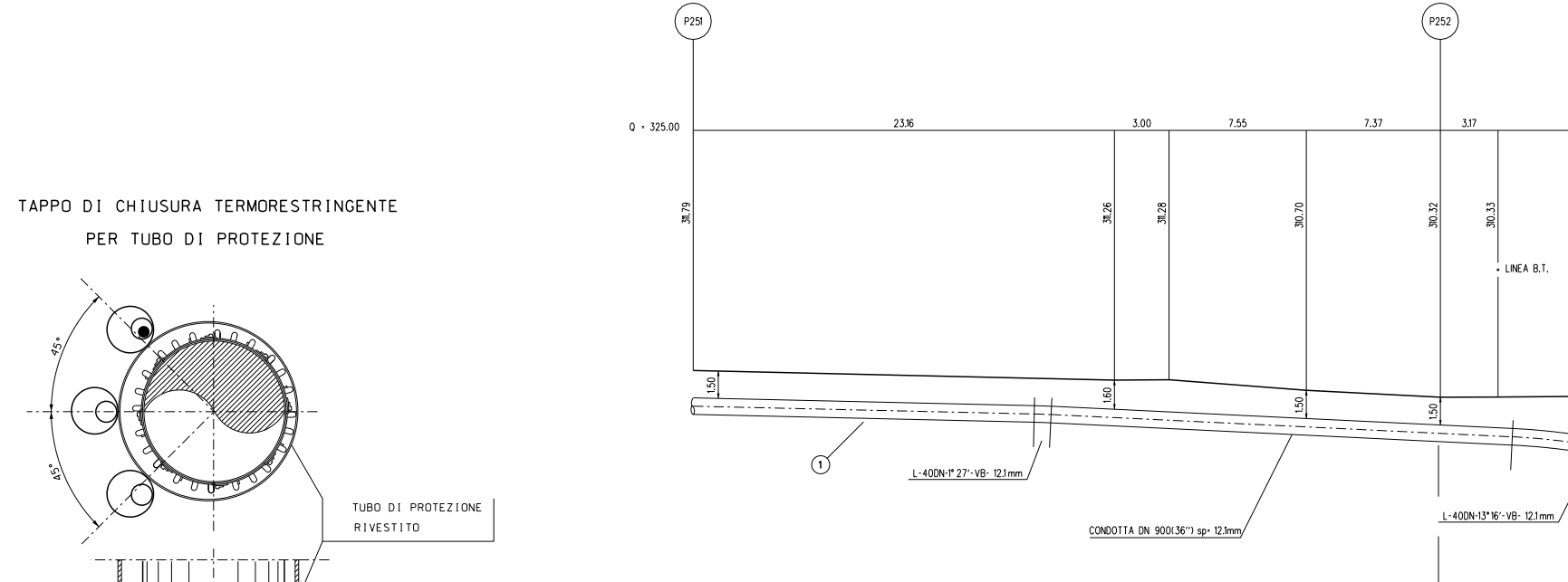
P251
P252
Q = 325.00
23.16
3.00
7.55
7.37
3.17
311.79
311.26
311.28
310.70
310.32
310.33
LINEA B.T.
1.50
1.60
1.50
1.50
1
L-40DN-1° 27'-VB- 12.1mm
CONDOTTA DN 900(36") sp= 12.1mm
L-40DN-13°16'-VB- 12.1mm
(n.3) TUBI

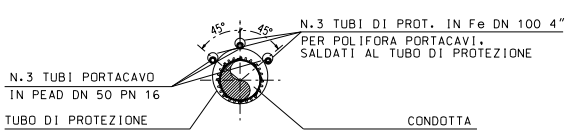
45°
45°
N.3 TUBI DI PROT. IN Fe DN 100 4"
PER POLIFORA PORTACAVI.
SALDATI AL TUBO DI PROTEZIONE
N.3 TUBI PORTACAVO
IN PEAD DN 50 PN 16
TUBO DI PROTEZIONE
CONDOTTA

SEZIONE K-K

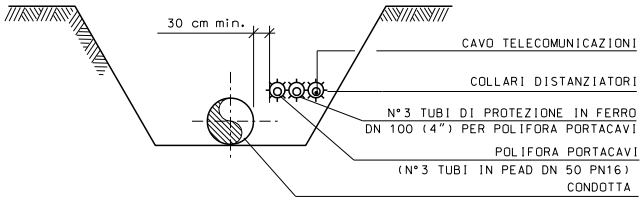
30 cm min.
CAVO TELECOMUNICAZIONI
COLLARI DISTANZIATORI
N°3 TUBI DI PROTEZIONE IN FERRO
DN 100 (4") PER POLIFORA PORTACAVI
POLIFORA PORTACAVI
(N°3 TUBI IN PEAD DN 50 PN16)
CONDOTTA

SEZIONE C-C

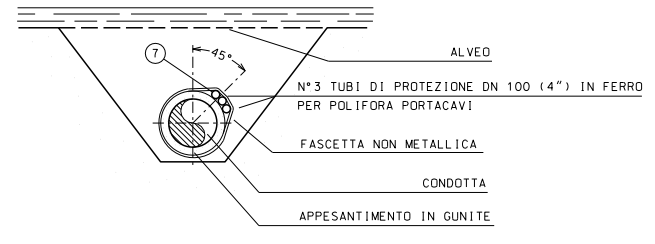
ALVEO
7
45°
N°3 TUBI DI PROTEZIONE DN 100 (4") IN FERRO
PER POLIFORA PORTACAVI
FASCETTA NON METALLICA
CONDOTTA
APPESANTIMENTO IN GUNITE

SEZIONE V-V

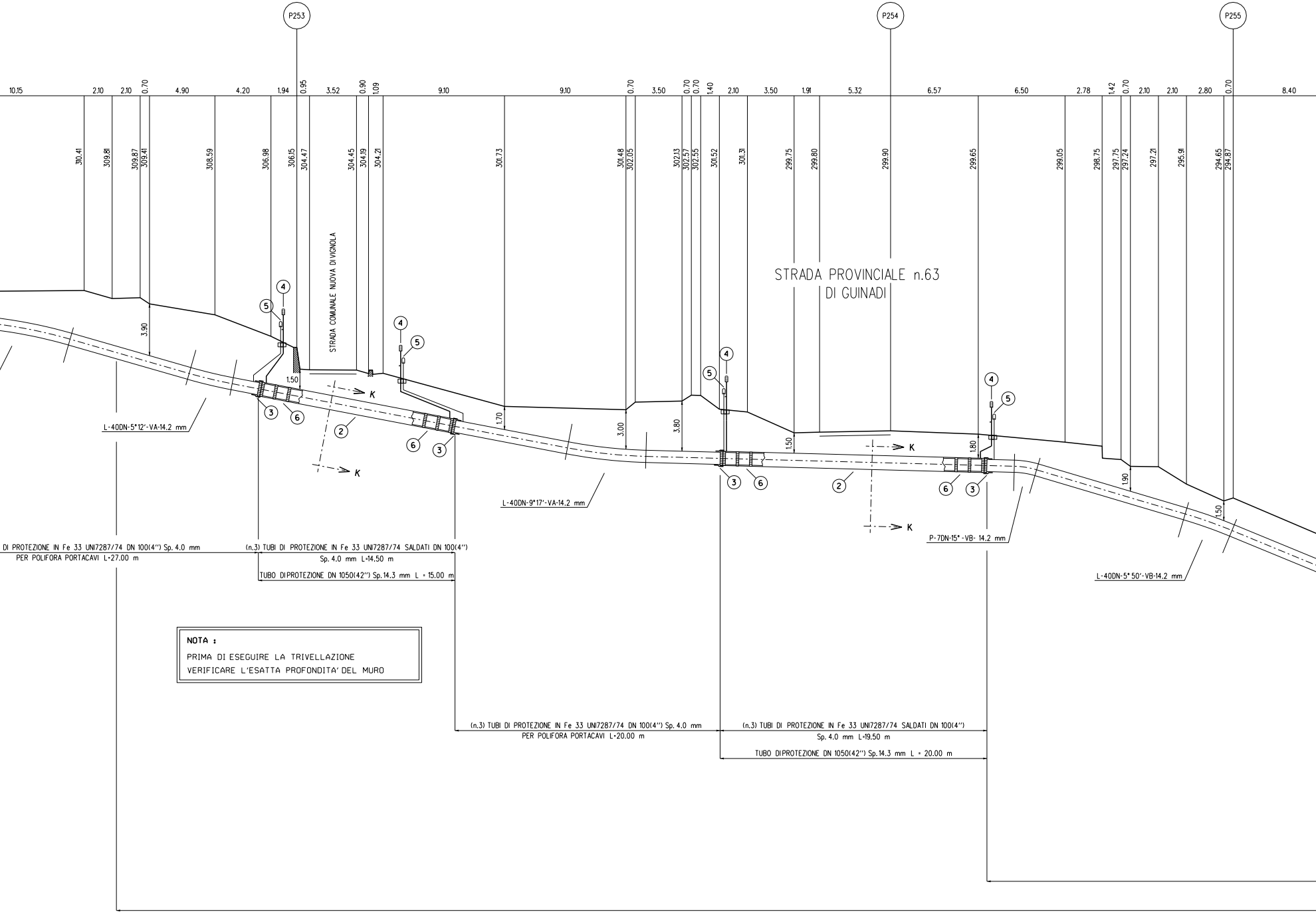
P253
P254
P255
10.15
2.10
2.10
0.70
4.90
4.20
1.94
0.95
3.52
0.90
1.09
9.10
9.10
0.70
3.50
0.70
0.70
1.40
2.10
3.50
1.91
5.32
6.57
6.50
2.78
1.42
0.70
2.10
2.10
2.80
0.70
8.40
310.41
309.81
309.87
309.41
308.59
306.98
306.15
304.47
304.45
304.19
304.21
301.73
301.48
302.05
302.13
302.57
302.55
301.52
301.31
299.75
299.80
299.90
299.65
299.05
298.75
297.75
297.24
297.21
295.91
294.65
294.87
STRADA COMUNALE NUOVA DI VIGNOLA
STRADA PROVINCIALE n.63
DI GUINADI
3.90
1.50
1.70
3.00
3.80
1.50
1.80
1.90
1.50
④
⑤
③
⑥
②
K
L-40DN-5°12'-VA-14.2 mm
L-40DN-9°17'-VA-14.2 mm
P-7DN-15°-VB- 14.2 mm
L-40DN-5°50'-VB-14.2 mm
DI PROTEZIONE IN Fe 33 UNI7287/74 DN 100(4'') Sp. 4.0 mm
PER POLIFORA PORTACAVI L=27.00 m
(n.3) TUBI DI PROTEZIONE IN Fe 33 UNI7287/74 SALDATI DN 100(4'')
Sp. 4.0 mm L=14.50 m
TUBO DI PROTEZIONE DN 1050(42'') Sp.14.3 mm L = 15.00 m
(n.3) TUBI DI PROTEZIONE IN Fe 33 UNI7287/74 DN 100(4'') Sp. 4.0 mm
PER POLIFORA PORTACAVI L=20.00 m
(n.3) TUBI DI PROTEZIONE IN Fe 33 UNI7287/74 SALDATI DN 100(4'')
Sp. 4.0 mm L=19.50 m
TUBO DI PROTEZIONE DN 1050(42'') Sp.14.3 mm L = 20.00 m

NOTA :

PRIMA DI ESEGUIRE LA TRIVELLAZIONE
VERIFICARE L'ESATTA PROFONDITA' DEL MURO

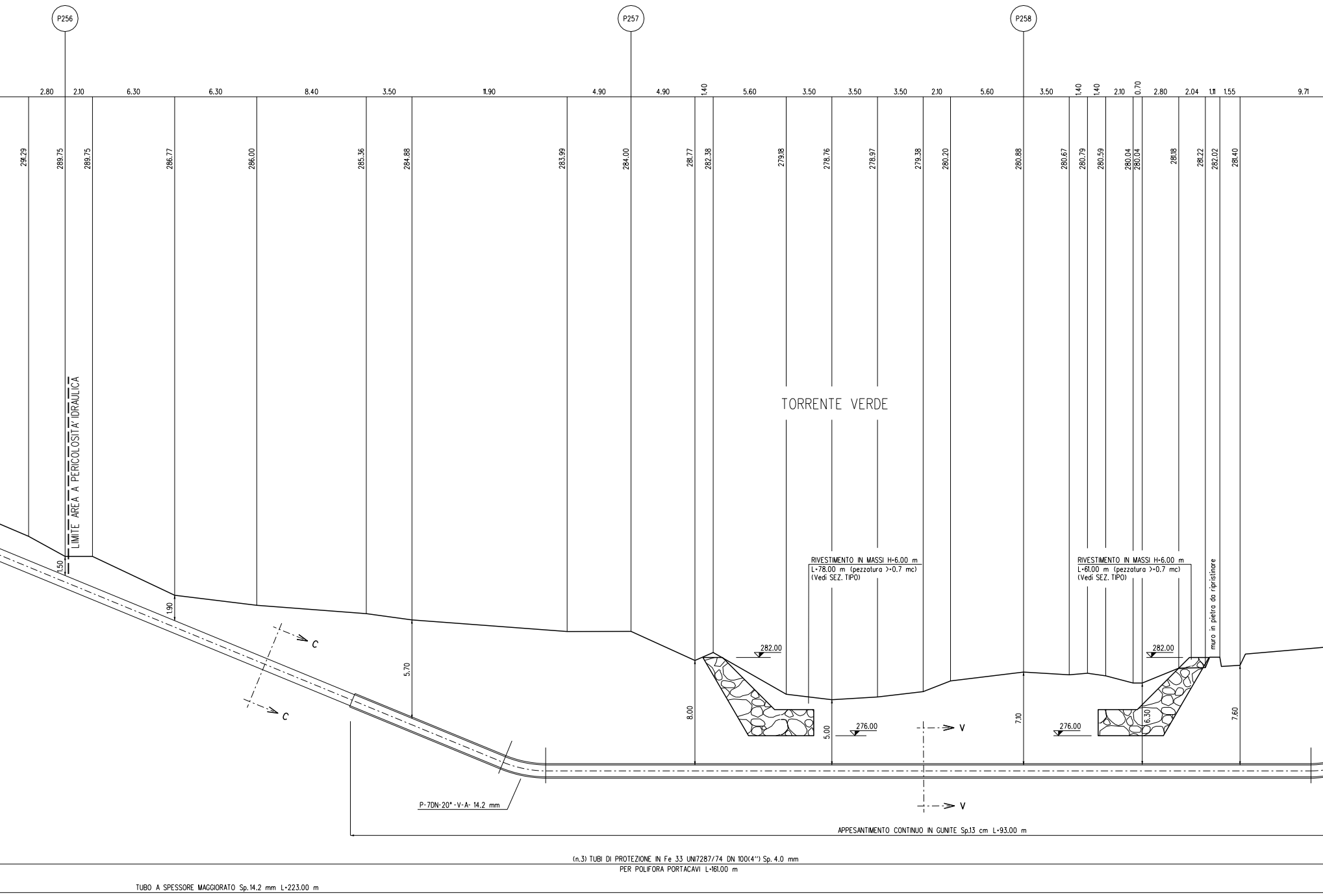
P256
P257
P258
2.80
2.10
6.30
6.30
8.40
3.50
11.90
4.90
4.90
1.40
5.60
3.50
3.50
3.50
2.10
5.60
3.50
1.40
1.40
2.10
0.70
2.80
2.04
1.11
1.55
9.71
291.29
289.75
289.75
286.77
286.00
285.36
284.88
283.99
284.00
281.77
282.38
279.18
278.76
278.97
279.38
280.20
280.88
280.67
280.79
280.59
280.04
280.04
281.18
281.22
282.02
281.40
TORRENTE VERDE
LIMITE AREA A PERICOLOSITA' IDRAULICA
1.50
1.90
5.70
8.00
5.00
7.10
6.30
7.60
C
C
V
V
282.00
276.00
276.00
282.00
RIVESTIMENTO IN MASSI H=6.00 m
L=78.00 m (pezzatura >=0.7 mc)
(Vedi SEZ. TIPO)
RIVESTIMENTO IN MASSI H=6.00 m
L=61.00 m (pezzatura >=0.7 mc)
(Vedi SEZ. TIPO)
muro in pietra da ripristinare
P-7DN-20"-V-A- 14.2 mm
APPESANTIMENTO CONTINUO IN GUNITE Sp.13 cm L=93.00 m
(n.3) TUBI DI PROTEZIONE IN Fe 33 UNI7287/74 DN 100(4") Sp. 4.0 mm
PER POLIFORA PORTACAVI L=161.00 m
TUBO A SPESSORE MAGGIORATO Sp.14.2 mm L=223.00 m

SEZIONE A - B scala 1:200

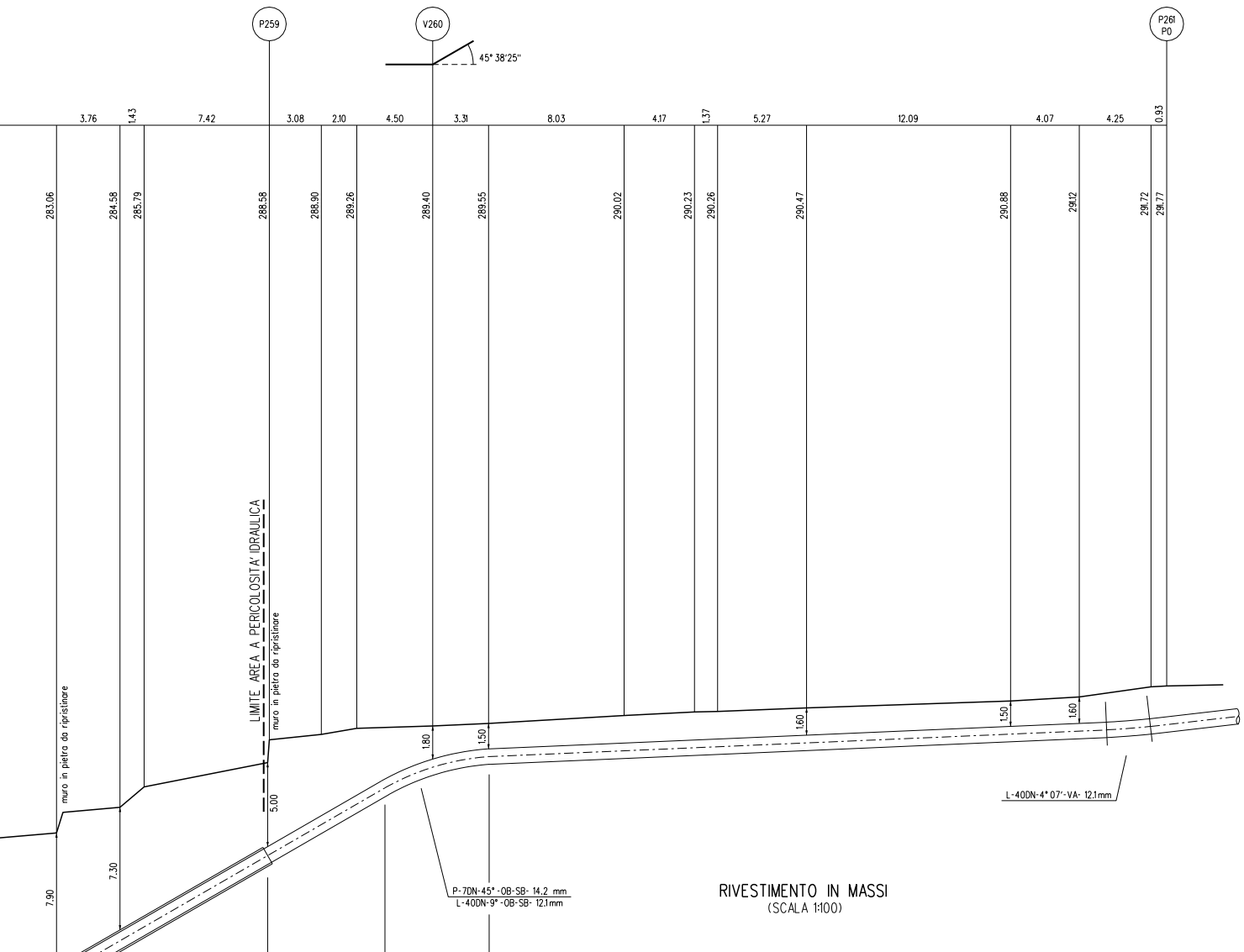
P259
V260
P261
P0
45° 38'25"
3.76
1.43
7.42
3.08
2.10
4.50
3.31
8.03
4.17
1.37
5.27
12.09
4.07
4.25
0.93
283.06
284.58
285.79
288.58
288.90
289.26
289.40
289.55
290.02
290.23
290.26
290.47
290.88
291.12
291.72
291.77
LIMITE AREA A PERICOLOSITA' IDRAULICA
muro in pietra da ripristinare
muro in pietra da ripristinare
5.00
1.80
1.50
1.60
1.50
1.60
7.90
7.30
L-40DN-4° 07'-VA- 12.1mm
P-7DN-45°-OB-SB- 14.2 mm
L-40DN-9°-OB-SB- 12.1mm
P-7DN-30°-V-A- 14.2 mm

RIVESTIMENTO IN MASSI
(SCALA 1:100)

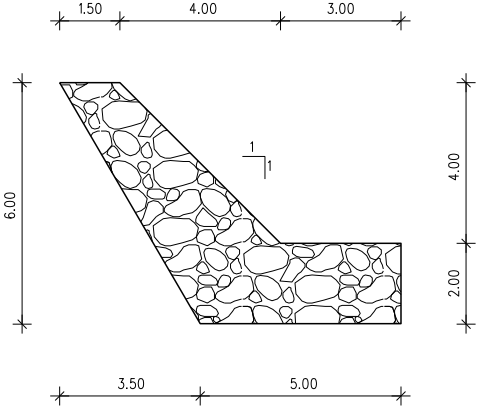
1.50
4.00
3.00
6.00
4.00
2.00
1
1
3.50
5.00

VEDI DIS. LC-7C-81210



PLANIMETRIA scala 1:200

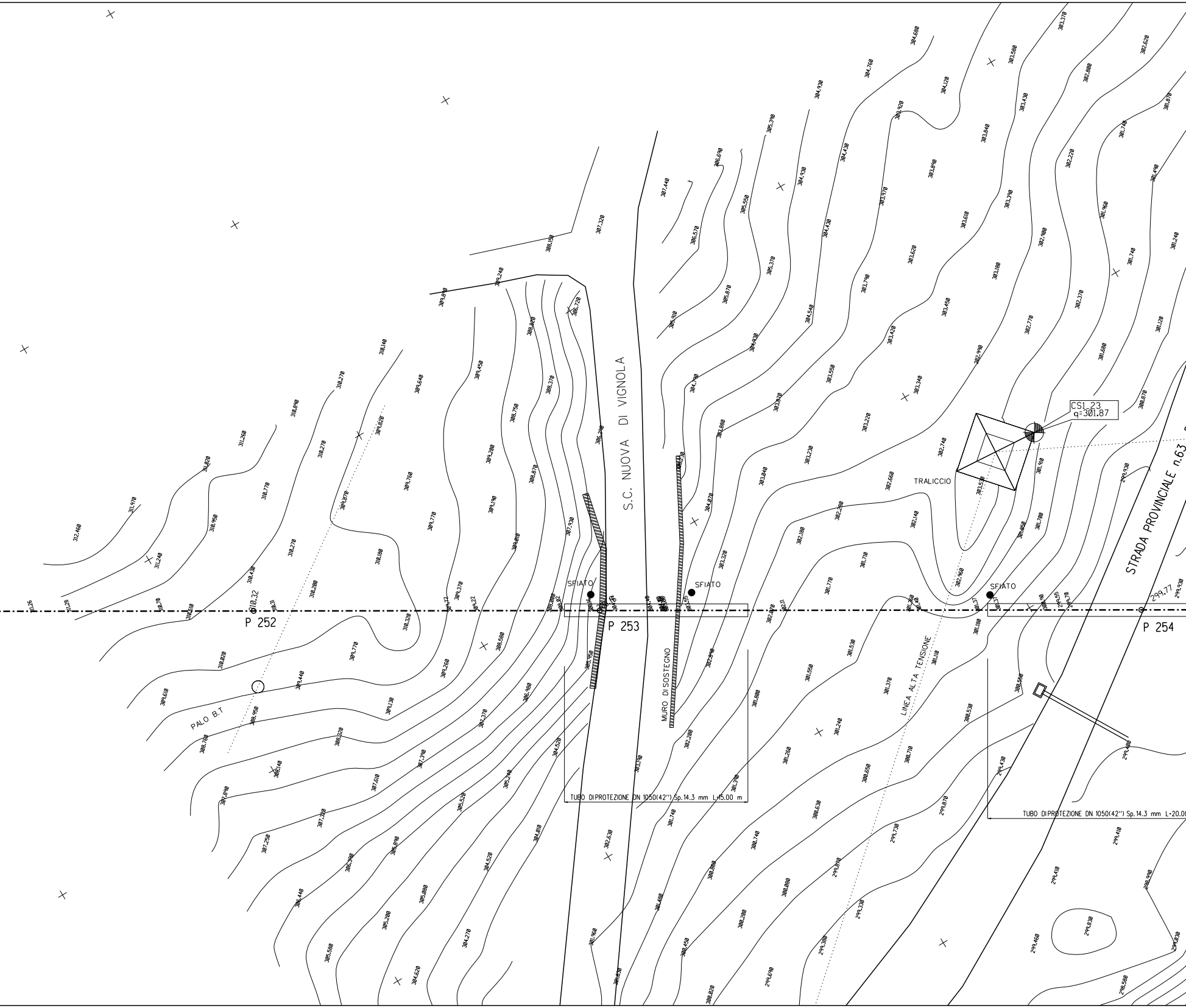
S.C. NUOVA DI VIGNOLA
STRADA PROVINCIALE n.63
P 252
P 253
P 254
SFIATO
SFIATO
SFIATO
TRALICCIO
CSI 23
q=301.87
MURO DI SOSTEGNO
LINEA ALTA TENSIONE
PALO B.T
TUBO DI PROTEZIONE DN 1050(42") Sp.14.3 mm L=15.00 m
TUBO DI PROTEZIONE DN 1050(42") Sp.14.3 mm L=20.00
310.32
299.77

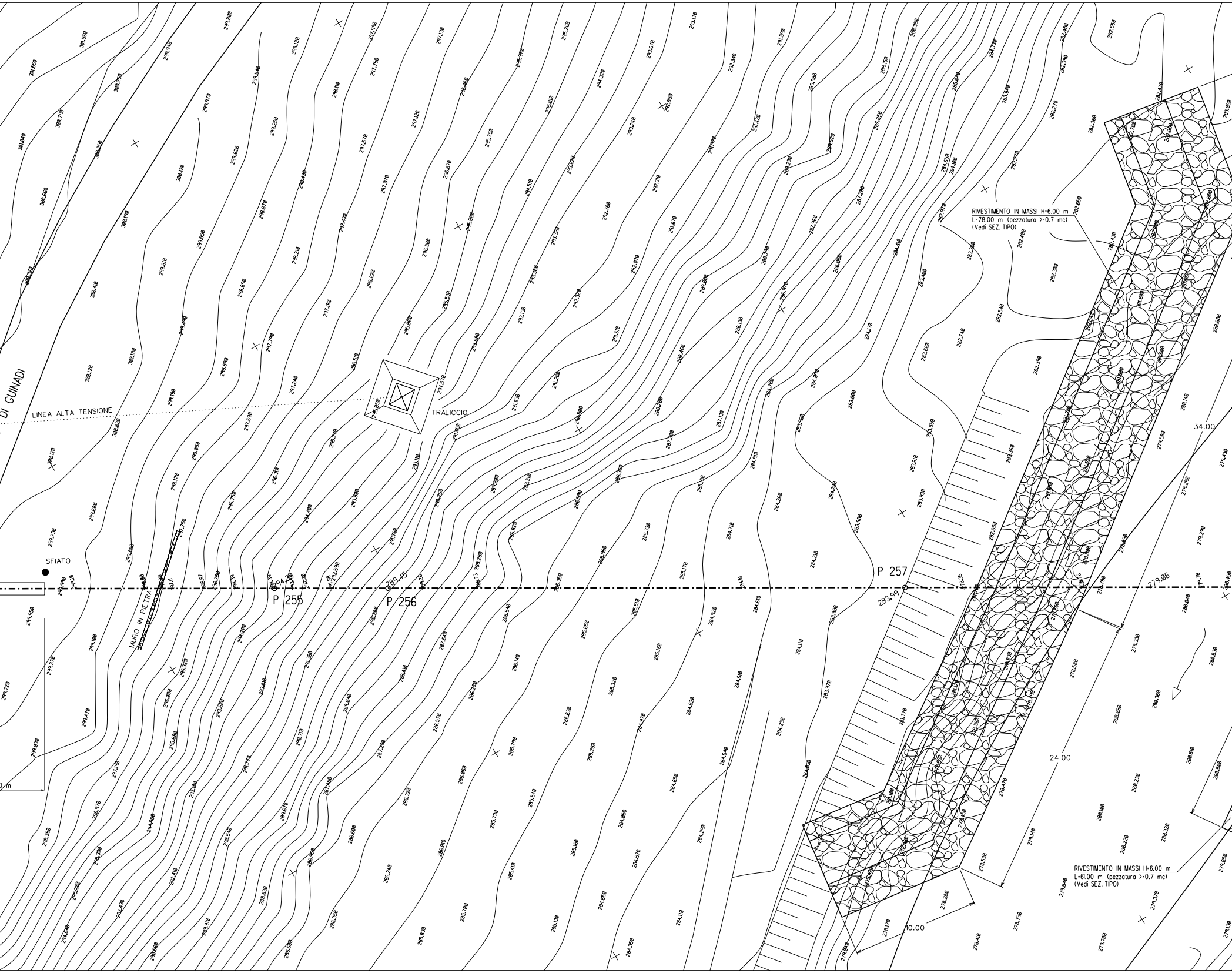
DI GUINADI
LINEA ALTA TENSIONE
TRALICCIO
SFIATO
MURO IN PIETRA
P 255
294.20
P 256
289.45
P 257
283.99
279.06
34.00
24.00
10.00
RIVESTIMENTO IN MASSI H=6.00 m
L=78.00 m (pezzatura >=0.7 mc)
(Vedi SEZ. TIPO)
RIVESTIMENTO IN MASSI H=6.00 m
L=61.00 m (pezzatura >=0.7 mc)
(Vedi SEZ. TIPO)

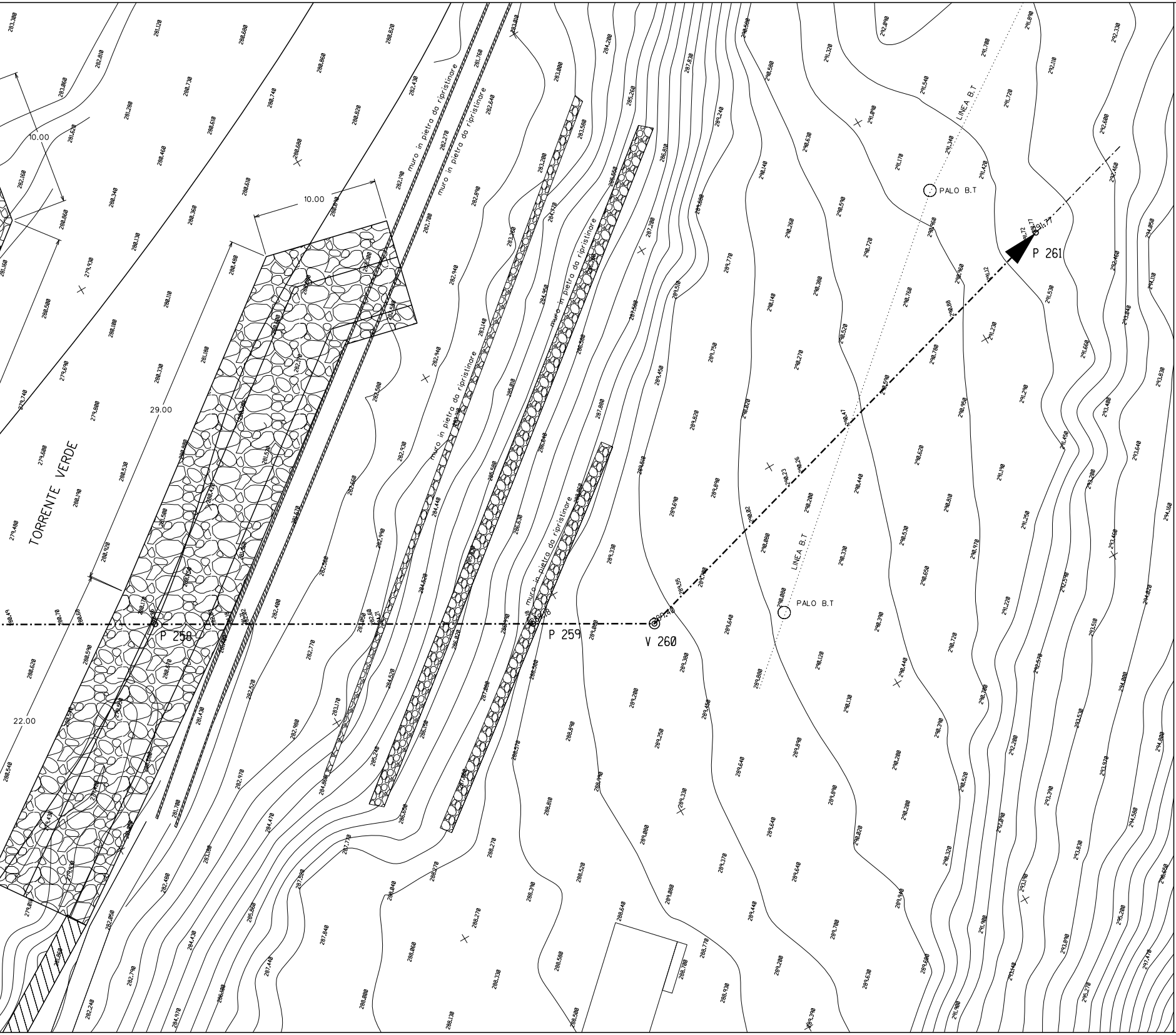
TORRENTE VERDE
muro in pietra da ripristinare
muro in pietra da ripristinare
muro in pietra da ripristinare
muro in pietra da ripristinare
muro in pietra da ripristinare
muro in pietra da ripristinare
10.00
10.00
29.00
22.00
P 258
P 259
V 260
P 261
PALO B.T
PALO B.T
LINEA B.T
LINEA B.T

1

2

3

4

5

6

7

DISEGNI DI RIFERIMENTO	N.

TABELLA DELLE ANNOTAZIONI

Tubo di acciaio grado EN L450 MB DN 900 (36") Sp. Normale 12.1mm costruito secondo tab. GASD A.01.01.25 rivestimento in Polietilene Sp. 3 mm	
Tubo di acciaio grado EN L450 MB (API-5L-X65) DN 900 (36") Sp. Maggiorato 14.2 mm costruito secondo tab. GASD A.01.01.25 rivestimento in Polietilene Sp. 3 mm	223.00 m
Tubo di protezione in acciaio grado L 415 DN 1050 (42") Sp. 14.3 mm costruito secondo tab. GASD A.01.04.01	35.00 m
Anello di chiusura termorestringente DN 900 (36") x DN 1050 (42") costruito secondo tab. GASD A9.02.10	n. 4
Apparecchiatura di sfiato e presa di segnalazione fuga gas Tipo2 costruito secondo tab. GASD A9.06.02	n. 4
Tubo di sfiato in Fe 33 UNI 7287/74 DN 80 (3") Sp. 3.0 mm costruito secondo tab. GASD A1.03.01	8.67 m
Punto di misura P.E. a cassetta piantana secondo Tab GASD A7.01.05	n. 4
Distanziatori isolanti a collare con fissaggio ad incastro	
tubo di protezione in ferro DN 100(4") sp 4.00 mm anelli	n. 317
tubo di linea DN 900 (36") anelli	n. 41
Tubi di Protezione in Ferro DN 100 (4") per Polifora Portacavi Sp. 4.0 mm	726.00 m

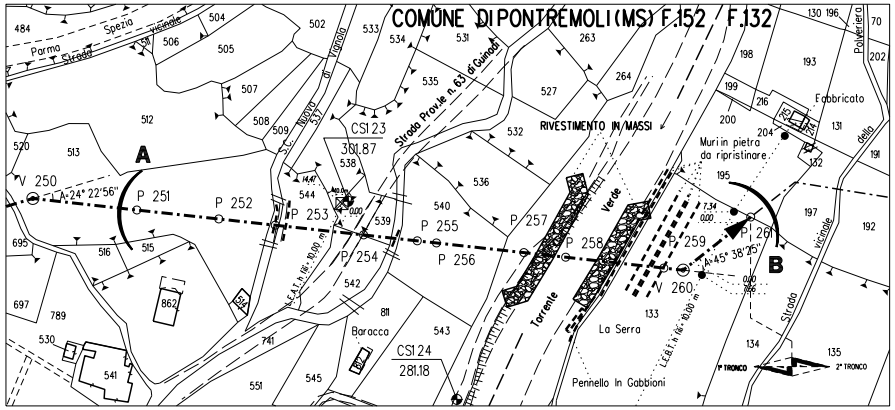
COMUNE DI PONTREMOLI (MS) F.152 / F.132
A
B
V 250
A=24° 22'56"
P 251
P 252
P 253
P 254
P 255
P 256
P 257
P 258
P 259
V 260
P 261
A=45° 38'25"
Parma
Strada
Spezia
vicinale
S.C. Nuovo di Vignola
Strada Prov.le n. 63 di Guinadi
CS123
301.87
CS124
281.18
L.E.A.T. h fili = 10.00 m
L.E.B.T. h fili = 10.00 m
RIVESTIMENTO IN MASSI
Muri in pietra
da ripristinare
Fabbricato
Torrente
Verde
La Serra
Pennello In Gabbioni
Baracca
Polveriera
Strada
vicinale
della
1° TRONCO
2° TRONCO
7.34
0.00
14.47
484
502
504
505
506
507
508
509
511
512
513
515
516
520
530
531
532
533
534
535
536
537
538
539
540
541
542
543
544
545
551
695
697
741
789
811
812
862
514
263
264
527
130
196
70
198
193
202
199
216
215
214
200
204
131
132
191
195
197
192
133
134
135

STRALCIO PLANIMETRICO 1:2000
COMUNE DI PONTREMOLI F.152 - 132



COROGRAFIA 1:10000
CTR 233030

Revisione	DATA	DESCRIZIONE	ELABORATO	VERIFICATO	APPROVATO
3	Giugno 2011	AGGIORNAMENTO GENERALE	TARINI	SABBATINI	SCIOSCI
2	Aprile 2011	AGGIORNATO COME DA RICHIESTA ENTE	TARINI	SABBATINI	SCIOSCI
1	Gennaio 2010	INSERITO OPERE DI RIPRISTINO	TARINI	SABBATINI	SCIOSCI
0	Dicembre 09	EMISSIONE PER PERMESSI	TARINI	SABBATINI	SCIOSCI

Snam Rete Gas	PROGETTISTA Snamprogetti	COD.TEC. WBS NR/ COMMESSA P66990 | UNITA' N°. 510
Metanodotto: PONTREMOLI - CORTEMAGGIORE 1°Tronco: MULAZZO - PONTREMOLI DN 900 (36") - P 75 bar		LC-15D-81133
		REVISIONE 3
Attraversamento: STRADA PROVINCIALE n.63 DI GUINADI S.C. NUOVA DI VIGNOLA / TORRENTE VERDE		FG. DI
		SCALA 1:200

Il presente disegno e' di proprieta' aziendale - La societa' tutelera' i propri diritti a termine di legge.