

100 - CAVALCAFERROVIA TIPOLOGICA  
 PRESCRIZIONI MATERIALI E NOTE GENERALI  
 ARMARE SOTTO - DETTAGLI E ARMAMENTI CUSCINETTI  
 CARPENTERIA METALLICA IMPALCO - CONTROPERE SUPERIORI PER DISPOSITIVI DI APPoggio  
 SOSTEGNO DEI TRAVERSI  
 SOSTEGNO ACQUE METEORICHE - CADITO CON ASSOCIATO  
 ARREDO IMPALCO - RETE DI PROTEZIONE PL-3000  
 RELAZIONE DI CALCOLO RETE DI PROTEZIONE E PAVIMENTO

101 - CAVALCAFERROVIA FERALPI - PK. 114+576.198  
 RELAZIONE TECNICA GENERALE CAVALCAFERROVIA  
 RELAZIONE DI CALCOLO IMPALCO  
 PAVIMENTO FONDAZIONI E PAVIMENTO IMPALCO  
 CARPENTERIA SPALLA A  
 CARPENTERIA IMPALCO - DETTAGLI DI ARREDO  
 CARPENTERIA METALLICA IMPALCO - ARREDO D'ASSEMBLARE  
 CARPENTERIA METALLICA IMPALCO - INVERSI  
 LASTRE TRALICCHATE IMPALCO - TAK 2/2  
 ARMATURE SOLLETA IMPALCO  
 FASCE COSTRUTTIVE TORRE 1/2  
 FASCE COSTRUTTIVE TORRE 2/2

NORI/1E2Z24000001  
 NORI/1E2Z24000002  
 NORI/1E2Z24000003  
 NORI/1E2Z24000004  
 NORI/1E2Z24000005  
 NORI/1E2Z24000006  
 NORI/1E2Z24000007  
 NORI/1E2Z24000008  
 NORI/1E2Z24000009  
 NORI/1E2Z24000010  
 NORI/1E2Z24000011  
 NORI/1E2Z24000012  
 NORI/1E2Z24000013  
 NORI/1E2Z24000014  
 NORI/1E2Z24000015  
 NORI/1E2Z24000016  
 NORI/1E2Z24000017  
 NORI/1E2Z24000018  
 NORI/1E2Z24000019  
 NORI/1E2Z24000020

NOTE GENERALI

- TUTTE LE Misure SONO ESPRESSE IN MILLIMETRI SALVO DIVERSAMENTE INDICATO
- TUTTI GLI ANGOLI SONO ESPRESSE IN GRADI SESSAGONALI
- Dove non diversamente specificato si prevedono saldature a cordone d'angolo di lato pari a 0,7 per lo spessore minimo da collegare se su entrambi i lati e di lato pari allo spessore minimo da collegare se su un solo lato

CARATTERISTICHE DEI MATERIALI

PER PRESCRIZIONI MATERIALI E NOTE GENERALI VEDERE ELABORATO

NORI/1E2Z24000001

COMMITTENTE: RFI GRUPPO FERROVIARIO ITALIANO  
 ALTA Sorveglianza: ITALFERR GRUPPO FERROVIE DELLO STATO  
 GENERAL CONTRACTOR: Cepav due  
 Consorzio ENI per l'Alta Velocità  
 INFRASTRUTTURE FERROVIARIE STRATEGICHE DEFINITE DALLA LEGGE OBIETTIVO N. 443/01  
 LINEA A.V. I.A.C. TORINO - VENEZIA Tratta MILANO - VERONA  
 Lotto funzionale Brescia-Verona  
 PROGETTO ESECUTIVO  
 IV42 - CAVALCAFERROVIA FERALPI - PK 114+576.198  
 Carpenteria metallica impalcato  
 Sezione trasversale e dettagli

GENERAL CONTRACTOR	CONSORZIO	DIRETTORE LAVORI	SCALA:
Cepav due	Consorzio Cepav due	Valerio per Costantino	varie
DATA:	DATA:		

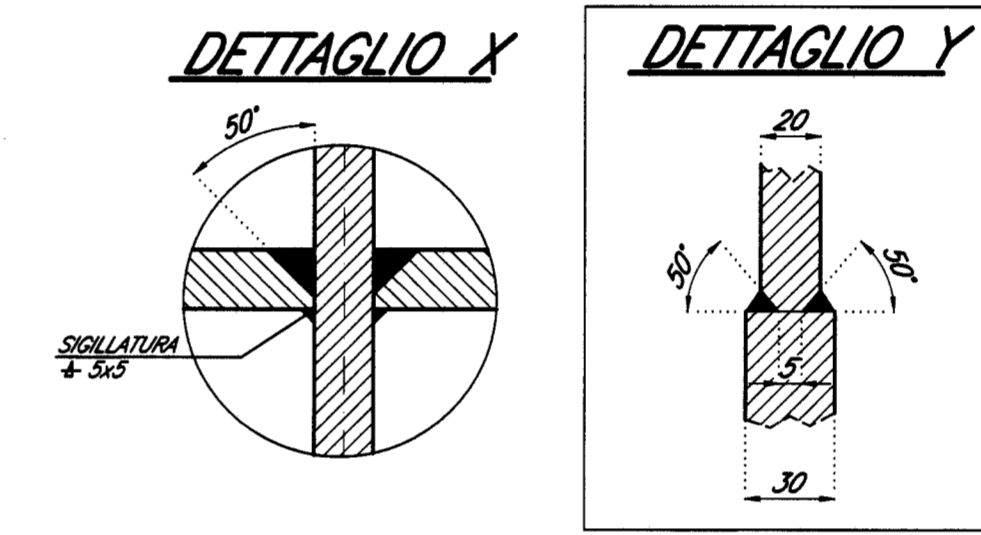
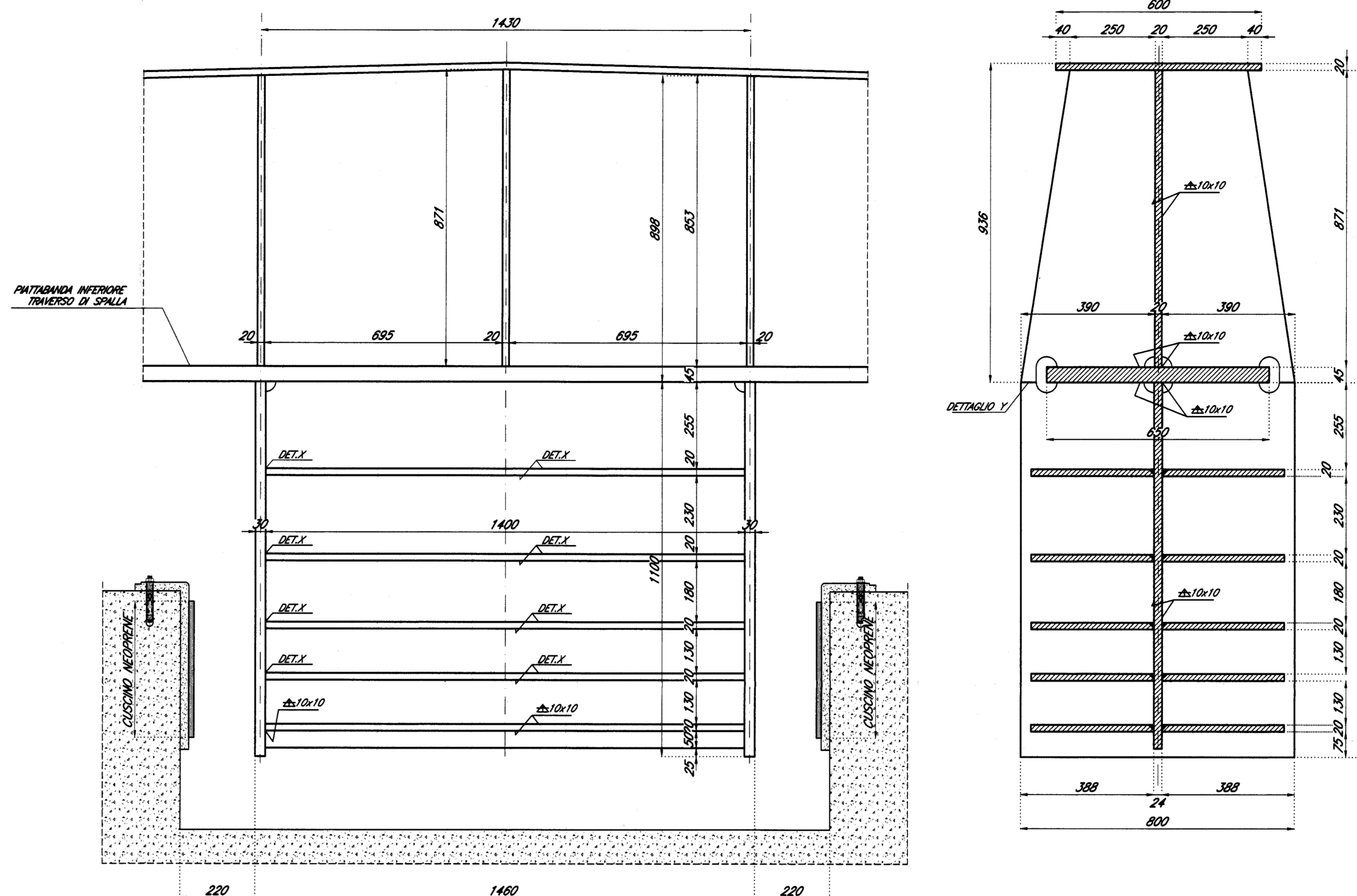
COMMESSA	LOTTO	FASE	ENTE	TIPO DOC.	OPERA/DISCIPLINA	PROGR.	REV.
IN0R	11	E	E2	BZ	IV42/A5	003	A
PROGETTAZIONE							
REV.	DESCRIZIONE						
A	Emissione						
B							
C							

PROGETTO ESECUTIVO  
 ING. T. TIRASSI  
 DATA: 03/10/16  
 DATA: 03/10/16  
 CIP. 1811910000008  
 CUP. 1811910000008

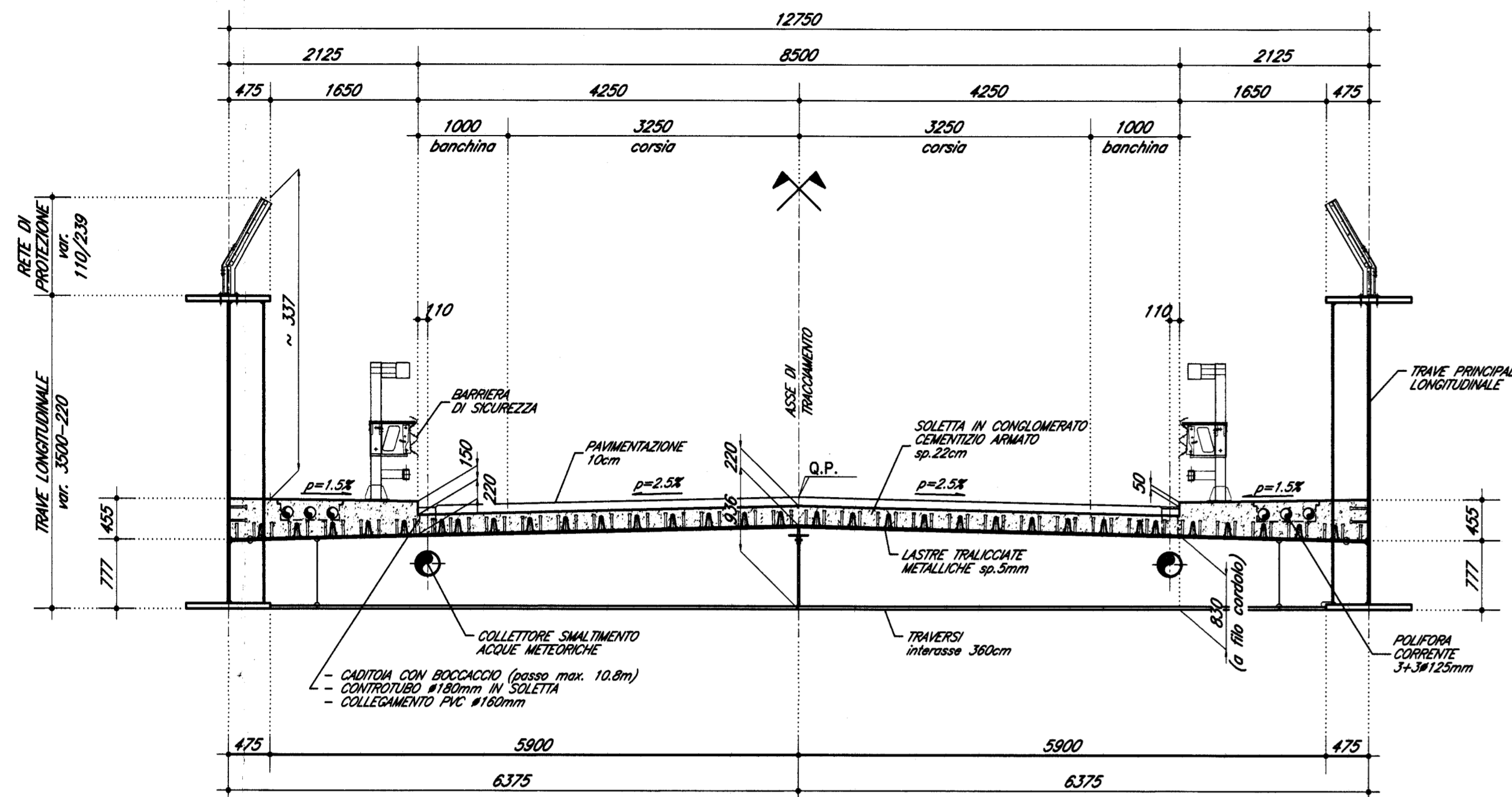
RITEGNO SISMICO TRASVERSALE SU TRAVERSO DI SPALLA (TS1-TS2) 1:10

VISTA FRONTALE

SEZIONE LONGITUDINALE



SEZIONE TRASVERSALE TIPO IMPALCATO 1:50  
(Cod. F2)



TRAVE PRINCIPALE SEZIONE TIPOICA scala 1:20

TRAVE PRINCIPALE SEZIONE SU TRAVERSO DI SPALLA scala 1:20

TRAVE PRINCIPALE SEZIONE SU TRAVERSO INTERMEDIO scala 1:20

TRAVE PRINCIPALE IRRIGIDENTE TIPO -A- scala 1:20

TRAVE PRINCIPALE IRRIGIMENTI SU TRAVERSI INTERMEDI PIANTA 1:20

TRAVE PRINCIPALE IRRIGIMENTI SU TRAVERSI DI SPALLA PIANTA 1:20

