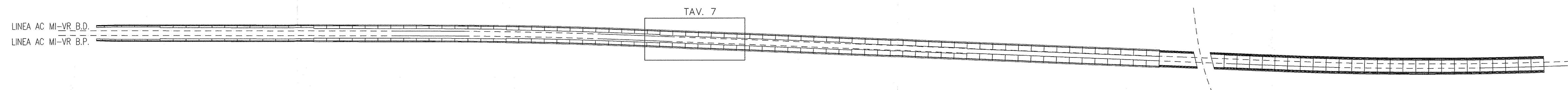
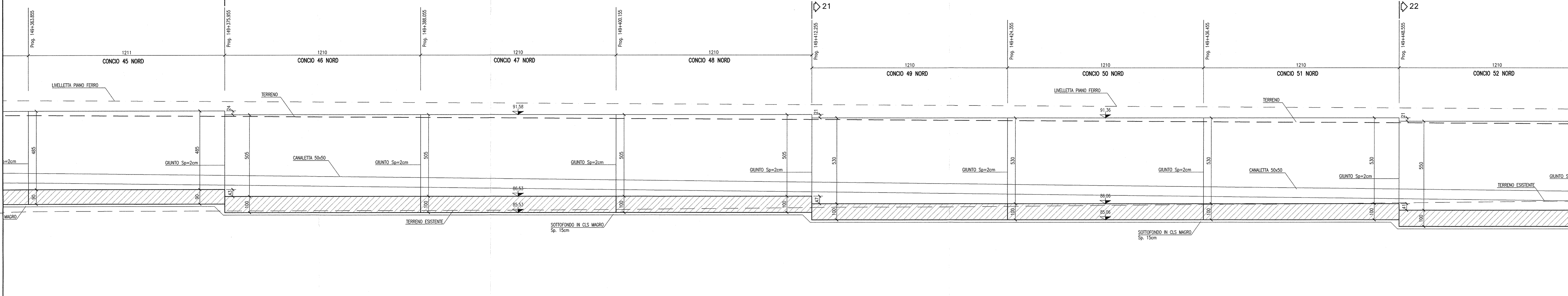


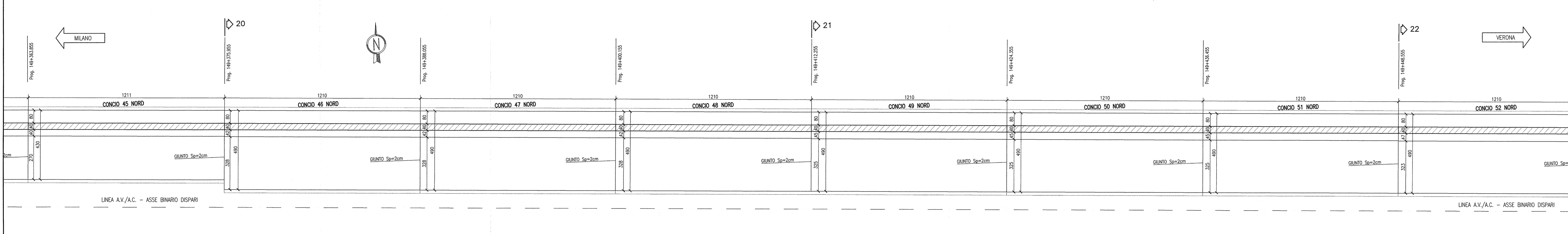
PIANTA CHIAVE



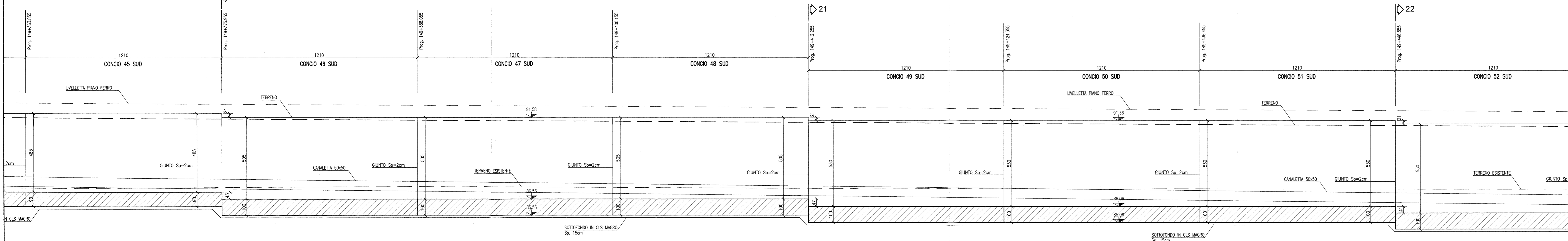
PROFILO LONGITUDINALE MURI NORD
SCALA 1:100



PIANTA
SCALA 1:100



PROFILO LONGITUDINALE MURI SUD
SCALA 1:100



DESEIINI DI RIFERIMENTO

DESCRIZIONE	CODICE
REI - RELAZIONE GENERALE	NORI1EE2BAR10001
REI - PROFILO GENERALE - Tav. 1	NORI1EE2BAR10001
REI - PROFILO GENERALE - Tav. 2	NORI1EE2BAR10001
REI - RELAZIONE GENERALE	NORI1EE2BAR10001
REI - RELAZIONE GENERALE	NORI1EE2BAR10001
REI - PLANIMETRIA DI PROGETTO - Tav. 1	NORI1EE2BAR10001
REI - PLANIMETRIA DI PROGETTO - Tav. 2	NORI1EE2BAR10001
REI - PLANIMETRIA DI PROGETTO - Tav. 3	NORI1EE2BAR10001
REI - PLANIMETRIA DI PROGETTO - Tav. 4	NORI1EE2BAR10001
REI - PLANIMETRIA DI PROGETTO - Tav. 5	NORI1EE2BAR10001
REI - PLANIMETRIA DI PROGETTO - Tav. 6	NORI1EE2BAR10001
REI - PLANIMETRIA DI PROGETTO - Tav. 7	NORI1EE2BAR10001
REI - PLANIMETRIA DI PROGETTO - Tav. 8	NORI1EE2BAR10001
REI - PLANIMETRIA DI PROGETTO - Tav. 9	NORI1EE2BAR10001
REI - PLANIMETRIA DI PROGETTO - Tav. 10	NORI1EE2BAR10001
REI - PLANIMETRIA DI PROGETTO - Tav. 11	NORI1EE2BAR10001
REI - PLANIMETRIA DI PROGETTO - Tav. 12	NORI1EE2BAR10001
REI - PLANIMETRIA DI PROGETTO - Tav. 13	NORI1EE2BAR10001
REI - PLANIMETRIA DI PROGETTO - Tav. 14	NORI1EE2BAR10001
REI - PLANIMETRIA DI PROGETTO - Tav. 15	NORI1EE2BAR10001
REI - PLANIMETRIA DI PROGETTO - Tav. 16	NORI1EE2BAR10001
REI - PLANIMETRIA DI PROGETTO - Tav. 17	NORI1EE2BAR10001
REI - PLANIMETRIA DI PROGETTO - Tav. 18	NORI1EE2BAR10001
REI - PLANIMETRIA DI PROGETTO - Tav. 19	NORI1EE2BAR10001
REI - PLANIMETRIA DI PROGETTO - Tav. 20	NORI1EE2BAR10001
REI - PLANIMETRIA DI PROGETTO - Tav. 21	NORI1EE2BAR10001
REI - PLANIMETRIA DI PROGETTO - Tav. 22	NORI1EE2BAR10001
REI - PLANIMETRIA DI PROGETTO - Tav. 23	NORI1EE2BAR10001
REI - PLANIMETRIA DI PROGETTO - Tav. 24	NORI1EE2BAR10001
REI - PLANIMETRIA DI PROGETTO - Tav. 25	NORI1EE2BAR10001
REI - PLANIMETRIA DI PROGETTO - Tav. 26	NORI1EE2BAR10001
REI - PLANIMETRIA DI PROGETTO - Tav. 27	NORI1EE2BAR10001
REI - PLANIMETRIA DI PROGETTO - Tav. 28	NORI1EE2BAR10001
REI - PLANIMETRIA DI PROGETTO - Tav. 29	NORI1EE2BAR10001
REI - PLANIMETRIA DI PROGETTO - Tav. 30	NORI1EE2BAR10001
REI - PLANIMETRIA DI PROGETTO - Tav. 31	NORI1EE2BAR10001
REI - PLANIMETRIA DI PROGETTO - Tav. 32	NORI1EE2BAR10001
REI - PLANIMETRIA DI PROGETTO - Tav. 33	NORI1EE2BAR10001
REI - PLANIMETRIA DI PROGETTO - Tav. 34	NORI1EE2BAR10001
REI - PLANIMETRIA DI PROGETTO - Tav. 35	NORI1EE2BAR10001
REI - PLANIMETRIA DI PROGETTO - Tav. 36	NORI1EE2BAR10001
REI - PLANIMETRIA DI PROGETTO - Tav. 37	NORI1EE2BAR10001
REI - PLANIMETRIA DI PROGETTO - Tav. 38	NORI1EE2BAR10001
REI - PLANIMETRIA DI PROGETTO - Tav. 39	NORI1EE2BAR10001
REI - PLANIMETRIA DI PROGETTO - Tav. 40	NORI1EE2BAR10001
REI - PLANIMETRIA DI PROGETTO - Tav. 41	NORI1EE2BAR10001
REI - PLANIMETRIA DI PROGETTO - Tav. 42	NORI1EE2BAR10001
REI - PLANIMETRIA DI PROGETTO - Tav. 43	NORI1EE2BAR10001
REI - PLANIMETRIA DI PROGETTO - Tav. 44	NORI1EE2BAR10001
REI - PLANIMETRIA DI PROGETTO - Tav. 45	NORI1EE2BAR10001
REI - PLANIMETRIA DI PROGETTO - Tav. 46	NORI1EE2BAR10001
REI - PLANIMETRIA DI PROGETTO - Tav. 47	NORI1EE2BAR10001
REI - PLANIMETRIA DI PROGETTO - Tav. 48	NORI1EE2BAR10001
REI - PLANIMETRIA DI PROGETTO - Tav. 49	NORI1EE2BAR10001
REI - PLANIMETRIA DI PROGETTO - Tav. 50	NORI1EE2BAR10001
REI - PLANIMETRIA DI PROGETTO - Tav. 51	NORI1EE2BAR10001
REI - PLANIMETRIA DI PROGETTO - Tav. 52	NORI1EE2BAR10001
REI - PLANIMETRIA DI PROGETTO - Tav. 53	NORI1EE2BAR10001
REI - PLANIMETRIA DI PROGETTO - Tav. 54	NORI1EE2BAR10001
REI - PLANIMETRIA DI PROGETTO - Tav. 55	NORI1EE2BAR10001
REI - PLANIMETRIA DI PROGETTO - Tav. 56	NORI1EE2BAR10001
REI - PLANIMETRIA DI PROGETTO - Tav. 57	NORI1EE2BAR10001
REI - PLANIMETRIA DI PROGETTO - Tav. 58	NORI1EE2BAR10001
REI - PLANIMETRIA DI PROGETTO - Tav. 59	NORI1EE2BAR10001
REI - PLANIMETRIA DI PROGETTO - Tav. 60	NORI1EE2BAR10001
REI - PLANIMETRIA DI PROGETTO - Tav. 61	NORI1EE2BAR10001
REI - PLANIMETRIA DI PROGETTO - Tav. 62	NORI1EE2BAR10001
REI - PLANIMETRIA DI PROGETTO - Tav. 63	NORI1EE2BAR10001
REI - PLANIMETRIA DI PROGETTO - Tav. 64	NORI1EE2BAR10001
REI - PLANIMETRIA DI PROGETTO - Tav. 65	NORI1EE2BAR10001
REI - PLANIMETRIA DI PROGETTO - Tav. 66	NORI1EE2BAR10001
REI - PLANIMETRIA DI PROGETTO - Tav. 67	NORI1EE2BAR10001
REI - PLANIMETRIA DI PROGETTO - Tav. 68	NORI1EE2BAR10001
REI - PLANIMETRIA DI PROGETTO - Tav. 69	NORI1EE2BAR10001
REI - PLANIMETRIA DI PROGETTO - Tav. 70	NORI1EE2BAR10001
REI - PLANIMETRIA DI PROGETTO - Tav. 71	NORI1EE2BAR10001
REI - PLANIMETRIA DI PROGETTO - Tav. 72	NORI1EE2BAR10001
REI - PLANIMETRIA DI PROGETTO - Tav. 73	NORI1EE2BAR10001
REI - PLANIMETRIA DI PROGETTO - Tav. 74	NORI1EE2BAR10001
REI - PLANIMETRIA DI PROGETTO - Tav. 75	NORI1EE2BAR10001
REI - PLANIMETRIA DI PROGETTO - Tav. 76	NORI1EE2BAR10001
REI - PLANIMETRIA DI PROGETTO - Tav. 77	NORI1EE2BAR10001
REI - PLANIMETRIA DI PROGETTO - Tav. 78	NORI1EE2BAR10001
REI - PLANIMETRIA DI PROGETTO - Tav. 79	NORI1EE2BAR10001
REI - PLANIMETRIA DI PROGETTO - Tav. 80	NORI1EE2BAR10001
REI - PLANIMETRIA DI PROGETTO - Tav. 81	NORI1EE2BAR10001
REI - PLANIMETRIA DI PROGETTO - Tav. 82	NORI1EE2BAR10001
REI - PLANIMETRIA DI PROGETTO - Tav. 83	NORI1EE2BAR10001
REI - PLANIMETRIA DI PROGETTO - Tav. 84	NORI1EE2BAR10001
REI - PLANIMETRIA DI PROGETTO - Tav. 85	NORI1EE2BAR10001
REI - PLANIMETRIA DI PROGETTO - Tav. 86	NORI1EE2BAR10001
REI - PLANIMETRIA DI PROGETTO - Tav. 87	NORI1EE2BAR10001
REI - PLANIMETRIA DI PROGETTO - Tav. 88	NORI1EE2BAR10001
REI - PLANIMETRIA DI PROGETTO - Tav. 89	NORI1EE2BAR10001
REI - PLANIMETRIA DI PROGETTO - Tav. 90	NORI1EE2BAR10001
REI - PLANIMETRIA DI PROGETTO - Tav. 91	NORI1EE2BAR10001
REI - PLANIMETRIA DI PROGETTO - Tav. 92	NORI1EE2BAR10001
REI - PLANIMETRIA DI PROGETTO - Tav. 93	NORI1EE2BAR10001
REI - PLANIMETRIA DI PROGETTO - Tav. 94	NORI1EE2BAR10001
REI - PLANIMETRIA DI PROGETTO - Tav. 95	NORI1EE2BAR10001
REI - PLANIMETRIA DI PROGETTO - Tav. 96	NORI1EE2BAR10001
REI - PLANIMETRIA DI PROGETTO - Tav. 97	NORI1EE2BAR10001
REI - PLANIMETRIA DI PROGETTO - Tav. 98	NORI1EE2BAR10001
REI - PLANIMETRIA DI PROGETTO - Tav. 99	NORI1EE2BAR10001
REI - PLANIMETRIA DI PROGETTO - Tav. 100	NORI1EE2BAR10001

NOTE GENERALI

- TUTTE LE MISURE SONO ESPRESSE IN CENTIMETRI
- TUTTE LE QUOTE ALTIMETRICHE SONO ESPRESSE IN METRI s.l.m.
- TUTTI GLI ANGOLI SONO ESPRESSE IN GRADI DECIMALI
- TUTTE LE PROGRESSIVE SONO ESPRESSE IN CHILOMETRI
- TUTTE LE COORDINATE SONO ESPRESSE IN METRI
- LA QUOTA DELLA FALDA IDRICA DI PROGETTO È ASSUNTA PARI A 72,80 m

CARATTERISTICHE DEI MATERIALI

- PER LE CARATTERISTICHE DEI MATERIALI FARE RIFERIMENTO ALL'ELABORATO INORI1EE24TRIG100001

COMMITTEE: **RFI** RETE FERROVIARIA ITALIANA
GRUPPO FERROVIE DELLO STATO

ALTA SORVEGLIANZA: **ITALFERR** GRUPPO FERROVIE DELLO STATO

GENERAL CONTRACTOR: **Cepav due**
Consorzio ENI per l'Alta Velocità

INFRASTRUTTURE FERROVIARIE STRATEGICHE DEFINITE DALLA LEGGE OBBIETTIVO N. 443/01
LINEA A.V./A.C. TORINO - VENEZIA Tratta MILANO - VERONA
Lotto funzionale Brescia-Verona
PROGETTO ESECUTIVO
RI61 - RILEVATO LINEA AC da Pk 148+399,891 a Pk 150+780,229
MURI DA Pk 148+843,940 A Pk 150+211,776
CARPENTERIA
PIANTA E SEZIONE LONGITUDINALE - TAV.7

GENERAL CONTRACTOR: **Cepav due**
Consorzio ENI per l'Alta Velocità
Direttore Lavori: **Ing. Giorgio**
Data: _____
COMMISSIONE LOTTO FASE ENTE TIPO DOC. OPERA/DISCIPLINA PROG. REV.
INOR 11 E E2 BA RI6102 007 A
PROGETTAZIONE
Rev. Descrizione
A EMISSIONE
B
C
CIG: 751447334A
Progetto realizzato dalla Unione Tempora
CUP: F83H10000008