PIANTA CHIAVE

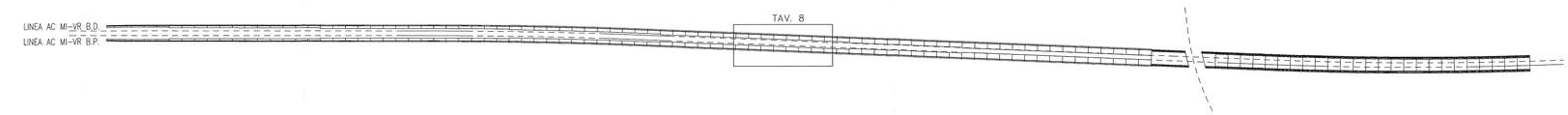

PROFILO LONGITUDINALE MURI NORD

SCALA 1:100

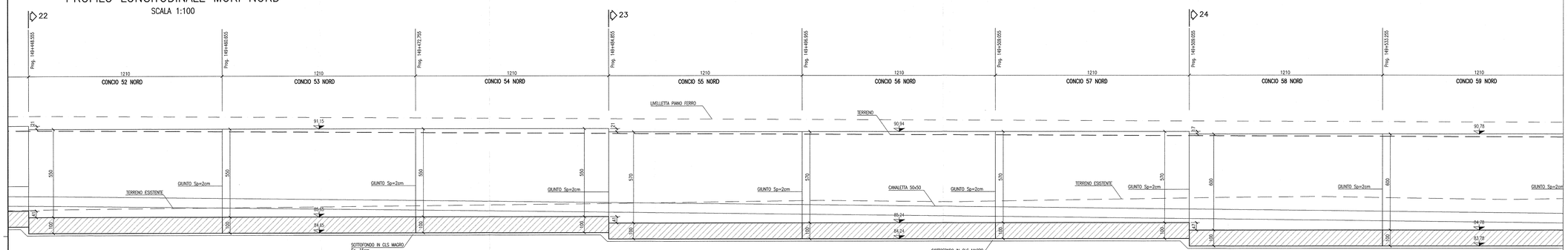

PIANTA

SCALA 1:100

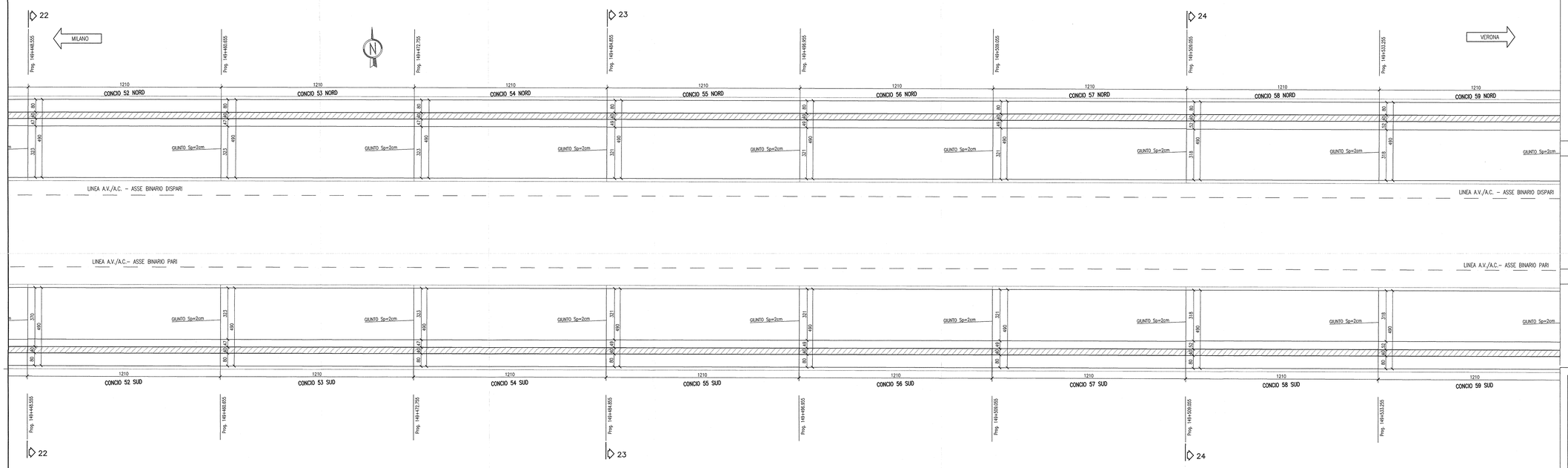

PROFILO LONGITUDINALE MURI SUD

SCALA 1:100

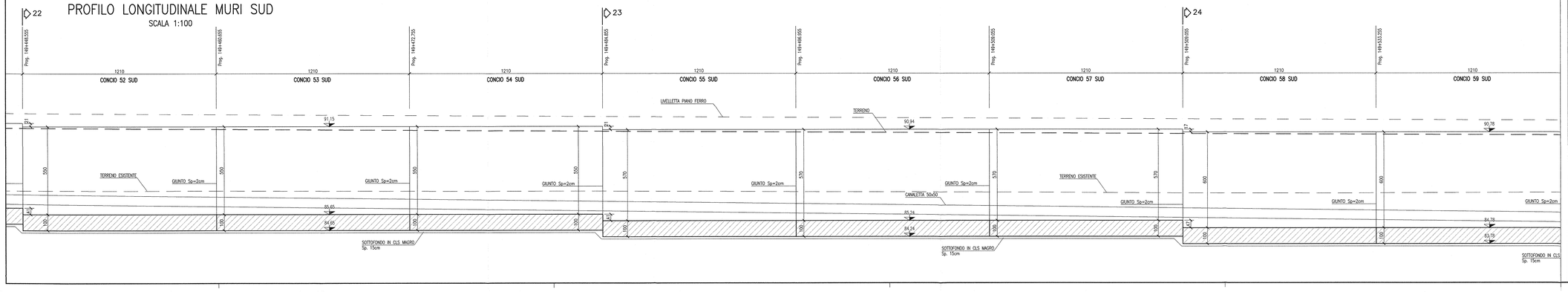

DISEGNI DI RIFERIMENTO

DESCRIZIONE	CODICE
– R61 – RELAZIONE GEOTECNICA	INOR11EE2R69R6100001
– R61 – PROFILO GEOTECNICO – TAV.1	INOR11EE2T69R6100001
– R61 – PROFILO GEOTECNICO – TAV.2	INOR11EE2T69R6100002
– R61 – RELAZIONE TECNICA GENERALE	INOR11EE2R26R6100001
– R61 – RELAZIONE IDRAULICA	INOR11EE2R69R6104001
– R61 – PLANIMETRIA DI PROGETTO – TAV.1	INOR11EE2P69R6100001
– R61 – PLANIMETRIA DI PROGETTO – TAV.2	INOR11EE2P69R6100002
– R61 – PLANIMETRIA DI PROGETTO – TAV.3	INOR11EE2P69R6100003
– R61 – PLANIMETRIA DI PROGETTO – TAV.4	INOR11EE2P69R6100004
– R61 – PLANIMETRIA DI PROGETTO – TAV.5	INOR11EE2P69R6100005
– R61 – PLANIMETRIA DI PROGETTO – TAV.6	INOR11EE2P69R6100006
– R61 – PLANIMETRIA IDRAULICA DI LINEA – TAV.1	INOR11EE2P69R6104001
– R61 – PLANIMETRIA IDRAULICA DI LINEA – TAV.2	INOR11EE2P69R6104002
– R61 – PLANIMETRIA IDRAULICA DI LINEA – TAV.3	INOR11EE2P69R6104003
– R61 – PLANIMETRIA IDRAULICA DI LINEA – TAV.4	INOR11EE2P69R6104004
– R61 – PLANIMETRIA IDRAULICA DI LINEA – TAV.5	INOR11EE2P69R6104005
– R61 – PLANIMETRIA IDRAULICA DI LINEA – TAV.6	INOR11EE2P69R6104006
– R61 – LINEA AV/AC – PROFILO LONGITUDINALE – TAV.1	INOR11EE2T76R6100001
– R61 – LINEA AV/AC – PROFILO LONGITUDINALE – TAV.2	INOR11EE2T76R6100002
– R61 – LINEA AV/AC – PROFILO LONGITUDINALE – TAV.3	INOR11EE2T76R6100003
– R61 – LINEA AV/AC – SEZIONI TRASVERSALI – TAV. 1	INOR11EE2W69R6100001
– R61 – LINEA AV/AC – SEZIONI TRASVERSALI – TAV. 2	INOR11EE2W69R6100002
– R61 – LINEA AV/AC – SEZIONI TRASVERSALI – TAV. 3	INOR11EE2W69R6100003
– R61 – LINEA AV/AC – SEZIONI TRASVERSALI – TAV. 4	INOR11EE2W69R6100004
– R61 – LINEA AV/AC – SEZIONI TRASVERSALI – TAV. 5	INOR11EE2W69R6100005
– R61 – LINEA AV/AC – SEZIONI TRASVERSALI – TAV. 6	INOR11EE2W69R6100006
– R61 – LINEA AV/AC – SEZIONI TRASVERSALI – TAV. 7	INOR11EE2W69R6100007
– R61 – LINEA AV/AC – SEZIONI TRASVERSALI – TAV. 8	INOR11EE2W69R6100008
– R61 – LINEA AV/AC – SEZIONI TRASVERSALI – TAV. 9	INOR11EE2W69R6100009
– R61 – LINEA AV/AC – SEZIONI TRASVERSALI – TAV. 10	INOR11EE2W69R6100010
– R61 – LINEA AV/AC – SEZIONI TRASVERSALI – TAV. 11	INOR11EE2W69R6100011
– R61 – LINEA AV/AC – SEZIONI TRASVERSALI – TAV. 12	INOR11EE2W69R6100012
– R61 – LINEA AV/AC – SEZIONI TRASVERSALI – TAV. 13	INOR11EE2W69R6100013
– R61 – LINEA AV/AC – SEZIONI TRASVERSALI – TAV. 14	INOR11EE2W69R6100014
– R61 – LINEA AV/AC – SEZIONI TRASVERSALI – TAV. 15	INOR11EE2W69R6100015
– R61 – IN10254 – TOMBINO D1500 PK 148+475 – CARPENTERIA	INOR11EE2B89R6104001
– R61 – IN10254 – TOMBINO D1500 PK 148+710 – CARPENTERIA	INOR11EE2B89R6104002
– R61 – IN10255 – TOMBINO D1500 PK 148+812 – CARPENTERIA	INOR11EE2B89R6104003
– R61 – IN10255 – TOMBINO D1500 PK 149+000 – CARPENTERIA	INOR11EE2B89R6104004
– R61 – IN10255 – TOMBINO D1500 PK 149+250 – CARPENTERIA	INOR11EE2B89R6104005
– R61 – MURI DA PK 148+843,940 A PK 150+211,776 – CARPENTERIA – PIANTA E SEZIONE LONGITUDINALE – TAV.1	INOR11EE2B49R6102001
– R61 – MURI DA PK 148+843,940 A PK 150+211,776 – CARPENTERIA – PIANTA E SEZIONE LONGITUDINALE – TAV.2	INOR11EE2B49R6102002
– R61 – MURI DA PK 148+843,940 A PK 150+211,776 – CARPENTERIA – PIANTA E SEZIONE LONGITUDINALE – TAV.3	INOR11EE2B49R6102003
– R61 – MURI DA PK 148+843,940 A PK 150+211,776 – CARPENTERIA – PIANTA E SEZIONE LONGITUDINALE – TAV.4	INOR11EE2B49R6102004
– R61 – MURI DA PK 148+843,940 A PK 150+211,776 – CARPENTERIA – PIANTA E SEZIONE LONGITUDINALE – TAV.5	INOR11EE2B49R6102005
– R61 – MURI DA PK 148+843,940 A PK 150+211,776 – CARPENTERIA – PIANTA E SEZIONE LONGITUDINALE – TAV.6	INOR11EE2B49R6102006
– R61 – MURI DA PK 148+843,940 A PK 150+211,776 – CARPENTERIA – PIANTA E SEZIONE LONGITUDINALE – TAV.7	INOR11EE2B49R6102007
– R61 – MURI DA PK 148+843,940 A PK 150+211,776 – CARPENTERIA – PIANTA E SEZIONE LONGITUDINALE – TAV.9	INOR11EE2B49R6102009
– R61 – MURI DA PK 148+843,940 A PK 150+211,776 – CARPENTERIA – PIANTA E SEZIONE LONGITUDINALE – TAV.10	INOR11EE2B49R6102010
– R61 – MURI DA PK 148+843,940 A PK 150+211,776 – CARPENTERIA – PIANTA E SEZIONE LONGITUDINALE – TAV.11	INOR11EE2B49R6102011
– R61 – MURI DA PK 148+843,940 A PK 150+211,776 – CARPENTERIA – PIANTA E SEZIONE LONGITUDINALE – TAV.12	INOR11EE2B49R6102012
– R61 – MURI DA PK 148+843,940 A PK 150+211,776 – CARPENTERIA – PIANTA E SEZIONE LONGITUDINALE – TAV.13	INOR11EE2B49R6102013
– R61 – MURI DA PK 148+843,940 A PK 150+211,776 – CARPENTERIA – PIANTA E SEZIONE LONGITUDINALE – TAV.14	INOR11EE2B49R6102014
– R61 – MURI DA PK 148+843,940 A PK 150+211,776 – CARPENTERIA – PIANTA E SEZIONE LONGITUDINALE – TAV.15	INOR11EE2B49R6102015
– R61 – MURI DA PK 148+843,940 A PK 150+211,776 – CARPENTERIA – PIANTA E SEZIONE LONGITUDINALE – TAV.16	INOR11EE2B49R6102016
– R61 – MURI DA PK 148+843,940 A PK 150+211,776 – CARPENTERIA – PIANTA TRACCIAMENTO – TAV.1	INOR11EE2B89R6102001
– R61 – MURI DA PK 148+843,940 A PK 150+211,776 – CARPENTERIA – PIANTA TRACCIAMENTO – TAV.2	INOR11EE2B89R6102002
– R61 – MURI DA PK 148+843,940 A PK 150+211,776 – CARPENTERIA – PIANTA TRACCIAMENTO – TAV.3	INOR11EE2B89R6102003
– R61 – MURI DA PK 148+843,940 A PK 150+211,776 – CARPENTERIA – SEZIONI TRASVERSALI – TAV.1	INOR11EE2B89R6102001
– R61 – MURI DA PK 148+843,940 A PK 150+211,776 – CARPENTERIA – SEZIONI TRASVERSALI – TAV.2	INOR11EE2B89R6102002
– R61 – MURI DA PK 148+843,940 A PK 150+211,776 – CARPENTERIA – SEZIONI TRASVERSALI – TAV.3	INOR11EE2B89R6102003
– R61 – MURI DA PK 148+843,940 A PK 150+211,776 – CARPENTERIA – SEZIONI TRASVERSALI – TAV.4	INOR11EE2B89R6102004
– R61 – MURI DA PK 148+843,940 A PK 150+211,776 – CARPENTERIA – SEZIONI TRASVERSALI – TAV.5	INOR11EE2B89R6102005
– R61 – MURI DA PK 148+843,940 A PK 150+211,776 – CARPENTERIA – SEZIONI TRASVERSALI – TAV.6	INOR11EE2B89R6102006
– R61 – MURI DA PK 148+843,940 A PK 150+211,776 – CARPENTERIA – SEZIONI TRASVERSALI – TAV.7	INOR11EE2B89R6102007
– R61 – MURI DA PK 148+843,940 A PK 150+211,776 – CARPENTERIA – SEZIONI TRASVERSALI – TAV.8	INOR11EE2B89R6102008
– R61 – IN50025–IN50026 – MURI DI SOSTEGNO DA PK 148+843,940 A PK 149+847,855 – ARMATURA – TAV.1	INOR11EE2B89R6102013
– R61 – IN50025–IN50026 – MURI DI SOSTEGNO DA PK 148+843,940 A PK 149+847,855 – ARMATURA – TAV.2	INOR11EE2B89R6102014
– R61 – IN50025–IN50026 – MURI DI SOSTEGNO DA PK 148+843,940 A PK 149+847,855 – ARMATURA – TAV.3	INOR11EE2B89R6102015
– R61 – IN50025–IN50026 – MURI DI SOSTEGNO DA PK 148+843,940 A PK 149+847,855 – ARMATURA – TAV.4	INOR11EE2B89R6102016
– R61 – IN50025–IN50026 – MURI DI SOSTEGNO DA PK 148+843,940 A PK 149+847,855 – ARMATURA – TAV.5	INOR11EE2B89R6102017
– R61 – IN50025–IN50026 – MURI DI SOSTEGNO DA PK 148+843,940 A PK 149+847,855 – ARMATURA – TAV.6	INOR11EE2B89R6102018
– R61 – IN50025–IN50026 – MURI DI SOSTEGNO DA PK 148+843,940 A PK 149+847,855 – ARMATURA – TAV.7	INOR11EE2B89R6102019
– R61 – IN50025–IN50026 – MURI DI SOSTEGNO DA PK 148+843,940 A PK 149+847,855 – ARMATURA – TAV.8	INOR11EE2B89R6102020
– R61 – IN50025–IN50026 – MURI DI SOSTEGNO DA PK 148+843,940 A PK 149+847,855 – ARMATURA – TAV.9	INOR11EE2B89R6102021
– R61 – IN50025–IN50026 – MURI DI SOSTEGNO DA PK 148+843,940 A PK 149+847,855 – ARMATURA – TAV.10	INOR11EE2B89R6102022
– R61 – IN50025–IN50026 – MURI DI SOSTEGNO DA PK 148+843,940 A PK 149+847,855 – ARMATURA – TAV.11	INOR11EE2B89R6102023
– R61 – IN50025–IN50026 – MURI DI SOSTEGNO DA PK 148+843,940 A PK 149+847,855 – ARMATURA – TAV.12	INOR11EE2B89R6102024
– R61 – IN50025–IN50026 – MURI DI SOSTEGNO DA PK 148+843,940 A PK 149+847,855 – ARMATURA – TAV.13	INOR11EE2B89R6102025
– R61 – IN50025–IN50026 – MURI DI SOSTEGNO DA PK 148+843,940 A PK 149+847,855 – ARMATURA – TAV.14	INOR11EE2B89R6102026
– R61 – IN50025–IN50026 – MURI DI SOSTEGNO DA PK 148+843,940 A PK 149+847,855 – ARMATURA – TAV.15	INOR11EE2B89R6102027
– R61 – IN50025–IN50026 – MURI DI SOSTEGNO DA PK 148+843,940 A PK 149+847,855 – ARMATURA – TAV.16	INOR11EE2B89R6102028
– R61 – IN50025–IN50026 – MURI DI SOSTEGNO DA PK 148+843,940 A PK 149+847,855 – ARMATURA – TAV.17	INOR11EE2B89R6102029
– R61 – IN50025–IN50026 – MURI DI SOSTEGNO DA PK 148+843,940 A PK 149+847,855 – ARMATURA – TAV.18	INOR11EE2B89R6102030
– R61 – IN50003 – MURI AD U DA PK 149+847,855 A PK 150+211,776 – ARMATURA – TAV.1	INOR11EE2B89R6102031
– R61 – IN50003 – MURI AD U DA PK 149+847,855 A PK 150+211,776 – ARMATURA – TAV.2	INOR11EE2B89R6102001
– R61 – IN50003 – MURI AD U DA PK 149+847,855 A PK 150+211,776 – ARMATURA – TAV.3	INOR11EE2B89R6102032
– R61 – IN50003 – MURI AD U DA PK 149+847,855 A PK 150+211,776 – ARMATURA – TAV.4	INOR11EE2B89R6102002
– R61 – IN50003 – MURI AD U DA PK 149+847,855 A PK 150+211,776 – ARMATURA – TAV.5	INOR11EE2B89R6102033
– R61 – IN50003 – MURI AD U DA PK 149+847,855 A PK 150+211,776 – ARMATURA – TAV.6	INOR11EE2B89R6102034
– R61 – IN50003 – MURI AD U DA PK 149+847,855 A PK 150+211,776 – ARMATURA – TAV.7	INOR11EE2B89R6102035
– R61 – IN50003 – MURI AD U DA PK 149+847,855 A PK 150+211,776 – ARMATURA – TAV.8	INOR11EE2B89R6102036
– R61 – IN50003 – MURI AD U DA PK 149+847,855 A PK 150+211,776 – ARMATURA – TAV.9	INOR11EE2B89R6102037
– R61 – IN50003 – MURI AD U DA PK 149+847,855 A PK 150+211,776 – ARMATURA – TAV.10	INOR11EE2B89R6102038
– R61 – IN50003 – MURI AD U DA PK 149+847,855 A PK 150+211,776 – ARMATURA – TAV.11	INOR11EE2B89R6102039
– R61 – MURI DI SOSTEGNO E AD U – SEZIONI TIPO – TAV.1	INOR11EE2B89R6102009
– R61 – MURI DI SOSTEGNO E AD U – SEZIONI TIPO – TAV.2	INOR11EE2B89R6102010
– R61 – MURI DI SOSTEGNO E AD U – SEZIONI TIPO – TAV.3	INOR11EE2B89R6102011
– R61 – IN50025–IN50026 – MURI DI SOSTEGNO DA PK 148+843,940 A PK 149+847,855 – RELAZIONE DI CALCOLO	INOR11EE2CL0R6100001
– R61 – IN50003 – MURI AD U DA PK 149+847,855 A PK 150+211,776 – RELAZIONE DI CALCOLO	INOR11EE2CL0R6100002
– R61 – MURI DA PK 148+843,940 A PK 150+211,776 – PARTICOLARI COSTRUTTIVI	INOR11EE2SZR6102003
– R61 – TABELLA MATERIALI	INOR11EE2TR6100001

NOTE GENERALI

- TUTTE LE MISURE SONO ESPRESSE IN CENTIMETRI
- TUTTE LE QUOTE ALTIMETRICHE SONO ESPRESSE IN METRI s.l.m.
- TUTTI GLI ANGOLI SONO ESPRESSI IN GRADI DECIMALI
- TUTTE LE PROGRESSIVE SONO ESPRESSE IN CHILOMETRI
- TUTTE LE COORDINATE SONO ESPRESSE IN METRI
- LA QUOTA DELLA FALDA IDRICA DI PROGETTO È ASSUNTA PARI A 72,80 m

CARATTERISTICHE DEI MATERIALI

- PER LE CARATTERISTICHE DEI MATERIALI FARE RIFERIMENTO ALL'ELABORATO INOR11EE24TRI6100001

COMMITTENTE:

RFI RETE FERROVIARIA ITALIANA
GRUPPO FERROVIE DELLO STATO

ALTA SORVEGLIANZA:

ITALFERR
GRUPPO FERROVIE DELLO STATO

GENERAL CONTRACTOR:

Consorzio Cepav due
Consorzio ENI per l' Alta Velocità

INFRASTRUTTURE FERROVIARIE STRATEGICHE DEFINITE DALLA LEGGE OBIETTIVO N. 443/01

LINEA A.V. /A.C. TORINO - VENEZIA Tratta MILANO - VERONA
Lotto funzionale Brescia-Verona
PROGETTO ESECUTIVO

RI61 - RILEVATO LINEA AC da Pk 148+399,891 a Pk 150+780,229
MURI DA PK 148+843,940 A PK 150+211,776
CARPENTERIA
PIANTA E SEZIONE LONGITUDINALE - TAV.8

GENERAL CONTRACTOR: Consorzio Cepav due — Data:
Consorzio Cepav due, Il Direttore del Consorzio (Ing. T. Ferrario) — DIRETTORE LAVORI: Validato per Costruzione — Data:
SCALA: 1:100

COMMESSA	LOTTO	FASE	ENTE	TIPO DOC.	OPERA/DISCIPLINA	PROGR.	REV.
IN0R	11	E	E2	BA	RI6102	008	A

PROGETTAZIONE

Rev.	Descrizione	Redatto	Data	Verificato	Data	Validato	Data
A	EMISSIONE	Rapisardi	20/11/18	Astillo	20/11/18	Tassinari	20/11/18
B							
C							

CIG. 751447334A — File: IN0R11EE2BARI6102008A_02.dwg

Progetto cofinanziato dalla Unione Europea — CUP: F81H91000000008

Scala di plot: 1:1