

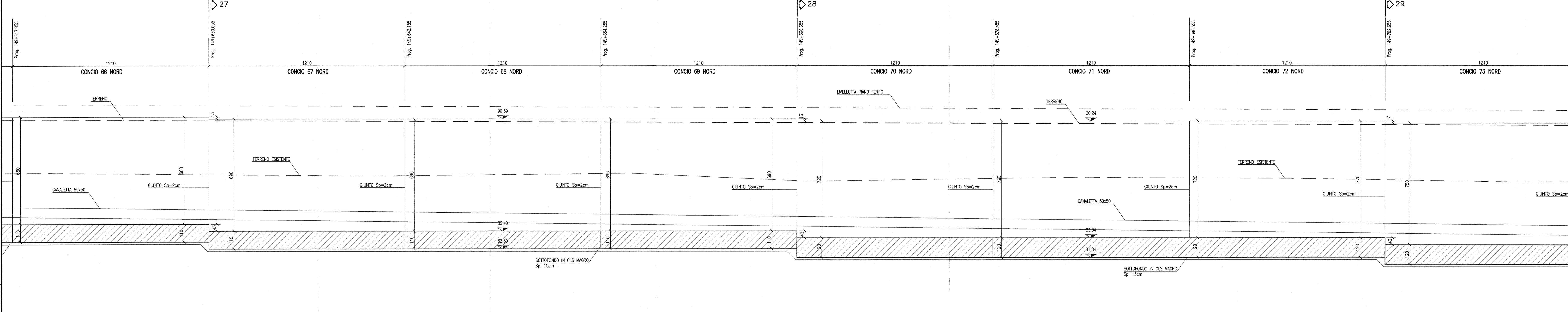
PIANTA CHIAVE

LINEA AC MI-VR B.D.
LINEA AC MI-VR B.P.

TAV. 10

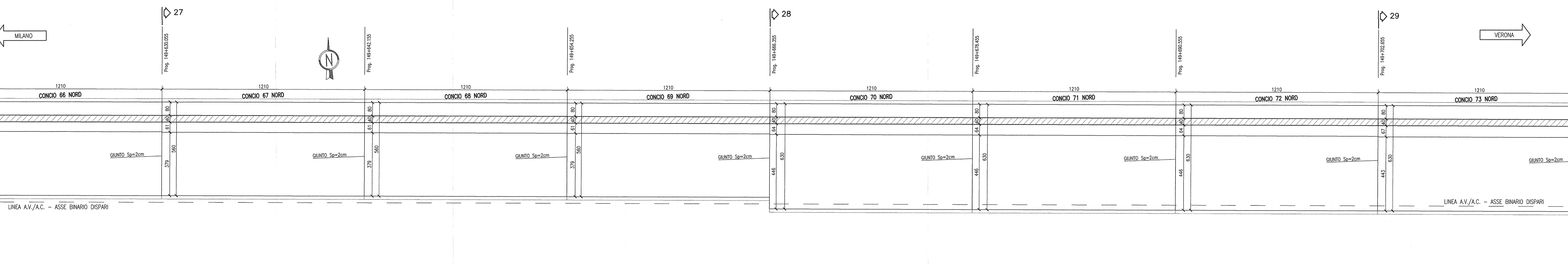
PROFilo LONGITUDINALE MURI NORD

SCALA 1:100



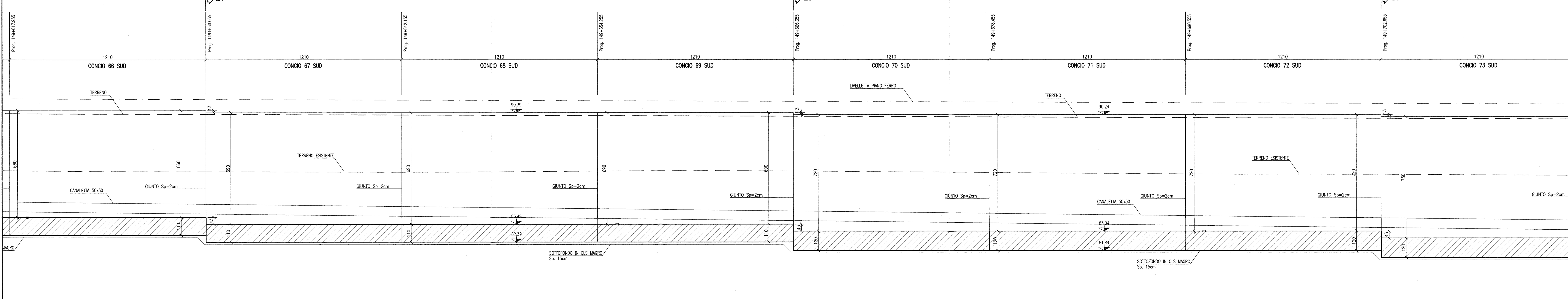
PIANTA

SCALA 1:100



PROFilo LONGITUDINALE MURI SUD

SCALA 1:100



DISIGNI DI RIFERIMENTO

DESCRIZIONE

CODICE


Table with multiple columns listing technical specifications, descriptions, and codes for various materials and components.

NOTE GENERALI

- List of general notes regarding measurements, altitudes, angles, and coordinates.

CARATTERISTICHE DEI MATERIALI

PER LE CARATTERISTICHE DEI MATERIALI FARE RIFERIMENTO ALL'ELABORATO INORI1EE24TR16100001



INFRASTRUTTURE FERROVIARIE STRATEGICHE DEFINITE DALLA LEGGE OBIETTIVO N. 443/01

LINEA A.V./A.C. TORINO - VENEZIA Tratta MILANO - VERONA

Lotto funzionale Brescia-Verona

PROGETTO ESECUTIVO

RI61 - RILEVATO LINEA AC da Pk 148+399,891 a Pk 150+780,229

MURI DA Pk 148+843,940 A Pk 150+211,776

CARPENTERIA

PIANTA E SEZIONE LONGITUDINALE - TAV.10

Administrative fields for project identification, including company name, project name, and scale (1:100).