PIANTA CHIAVE

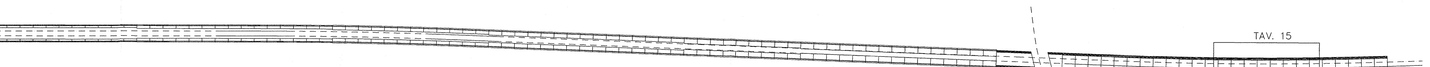

PROFILO LONGITUDINALE MURI NORD

SCALA 1:100

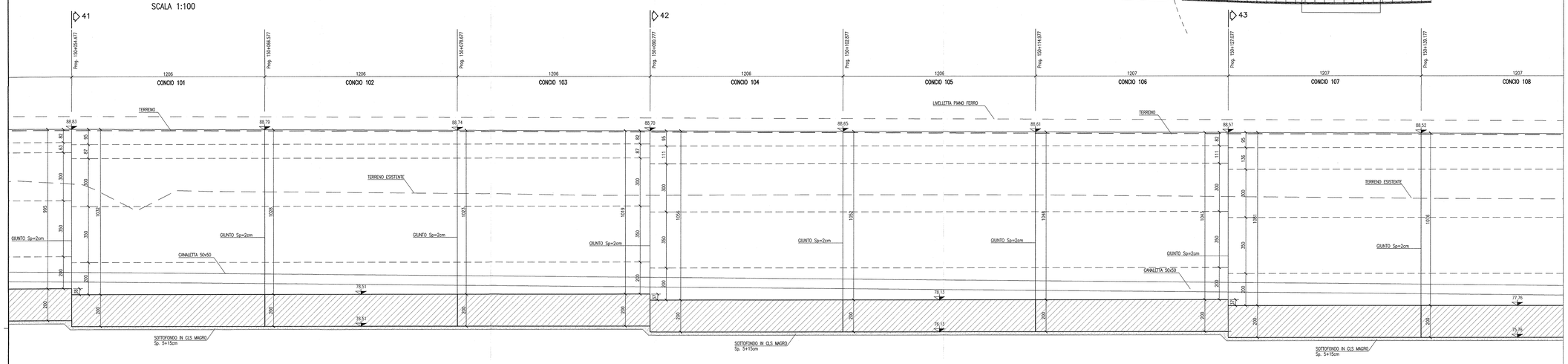

PIANTA

SCALA 1:100

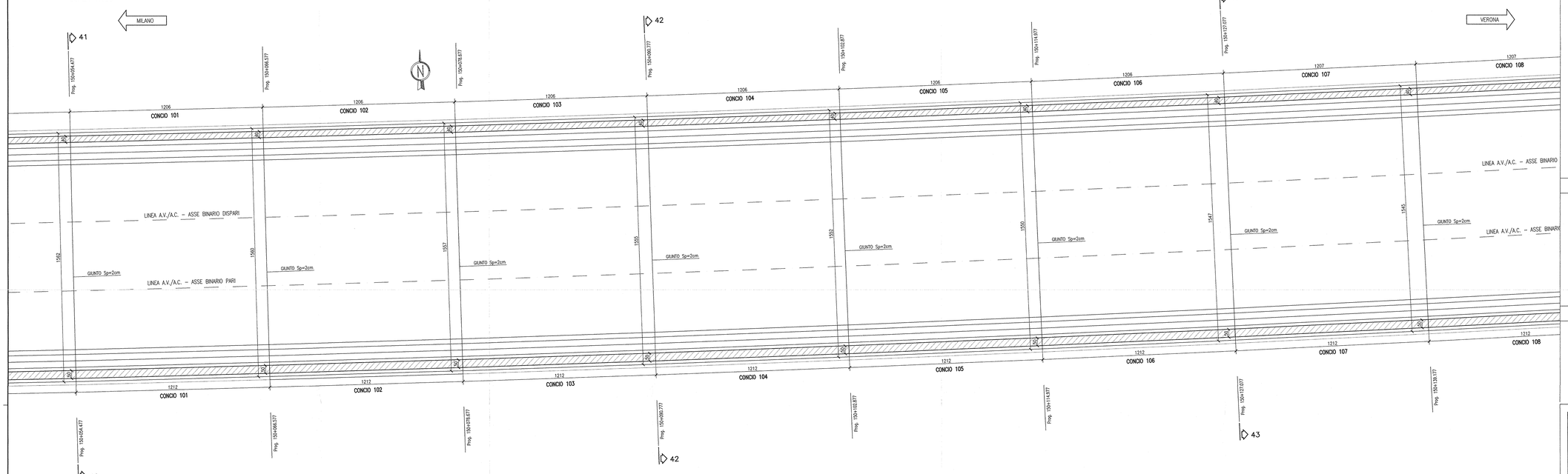

PROFILO LONGITUDINALE MURI SUD

SCALA 1:100

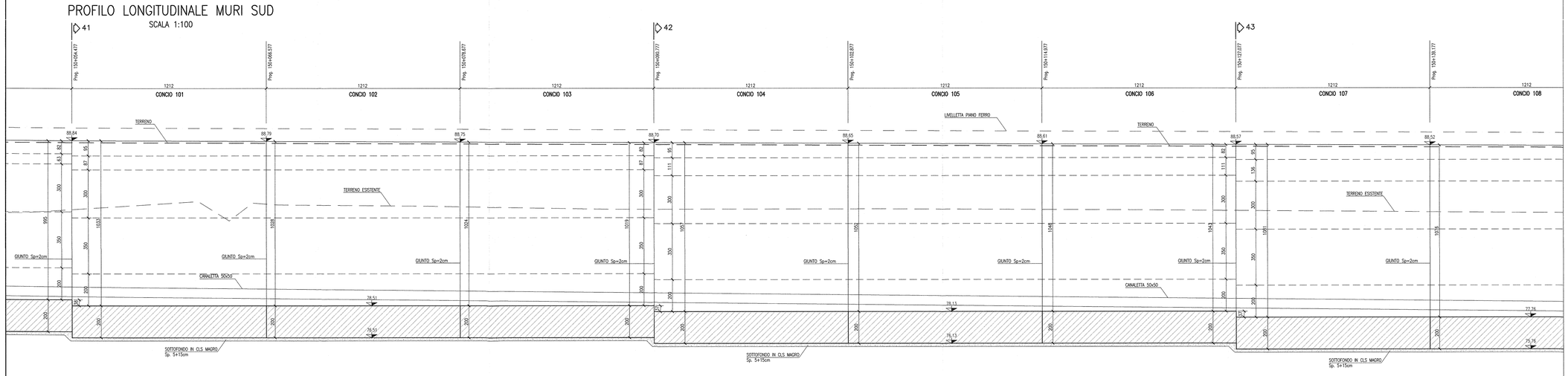

DISEGNI DI RIFERIMENTO

DESCRIZIONE	CODICE
– RI61 – RELAZIONE GEOTECNICA	INOR11EE2R9RI6100001
– RI61 – PROFILO GEOTECNICO – TAV.1	INOR11EE2TF9RI6100001
– RI61 – PROFILO GEOTECNICO – TAV.2	INOR11EE2TF9RI6100002
– RI61 – RELAZIONE TECNICA GENERALE	INOR11EE2RG9RI0100001
– RI61 – RELAZIONE IDRAULICA	INOR11EE2RH9RI6104001
– RI61 – PLANIMETRIA DI PROGETTO – TAV.1	INOR11EE2PN9RI6100001
– RI61 – PLANIMETRIA DI PROGETTO – TAV.2	INOR11EE2PN9RI6100002
– RI61 – PLANIMETRIA DI PROGETTO – TAV.3	INOR11EE2PN9RI6100003
– RI61 – PLANIMETRIA DI PROGETTO – TAV.4	INOR11EE2PN9RI6100004
– RI61 – PLANIMETRIA DI PROGETTO – TAV.5	INOR11EE2PN9RI6100005
– RI61 – PLANIMETRIA DI PROGETTO – TAV.6	INOR11EE2PN9RI6100006
– RI61 – PLANIMETRIA IDRAULICA DI LINEA – TAV.1	INOR11EE2PR9RI6104001
– RI61 – PLANIMETRIA IDRAULICA DI LINEA – TAV.2	INOR11EE2PR9RI6104002
– RI61 – PLANIMETRIA IDRAULICA DI LINEA – TAV.3	INOR11EE2PR9RI6104003
– RI61 – PLANIMETRIA IDRAULICA DI LINEA – TAV.4	INOR11EE2PR9RI6104004
– RI61 – PLANIMETRIA IDRAULICA DI LINEA – TAV.5	INOR11EE2PR9RI6104005
– RI61 – PLANIMETRIA IDRAULICA DI LINEA – TAV.6	INOR11EE2PR9RI6104006
– RI61 – LINEA AV/AC – PROFILO LONGITUDINALE – TAV.1	INOR11EE2ZF9RI6100001
– RI61 – LINEA AV/AC – PROFILO LONGITUDINALE – TAV.2	INOR11EE2ZF9RI6100002
– RI61 – LINEA AV/AC – PROFILO LONGITUDINALE – TAV.3	INOR11EE2ZF9RI6100003
– RI61 – LINEA AV/AC – SEZIONI TRASVERSALI – TAV. 1	INOR11EE2WS9RI6100001
– RI61 – LINEA AV/AC – SEZIONI TRASVERSALI – TAV. 2	INOR11EE2WS9RI6100002
– RI61 – LINEA AV/AC – SEZIONI TRASVERSALI – TAV. 3	INOR11EE2WS9RI6100003
– RI61 – LINEA AV/AC – SEZIONI TRASVERSALI – TAV. 4	INOR11EE2WS9RI6100004
– RI61 – LINEA AV/AC – SEZIONI TRASVERSALI – TAV. 5	INOR11EE2WS9RI6100005
– RI61 – LINEA AV/AC – SEZIONI TRASVERSALI – TAV. 6	INOR11EE2WS9RI6100006
– RI61 – LINEA AV/AC – SEZIONI TRASVERSALI – TAV. 7	INOR11EE2WS9RI6100007
– RI61 – LINEA AV/AC – SEZIONI TRASVERSALI – TAV. 8	INOR11EE2WS9RI6100008
– RI61 – LINEA AV/AC – SEZIONI TRASVERSALI – TAV. 9	INOR11EE2WS9RI6100009
– RI61 – LINEA AV/AC – SEZIONI TRASVERSALI – TAV. 10	INOR11EE2WS9RI6100010
– RI61 – LINEA AV/AC – SEZIONI TRASVERSALI – TAV. 11	INOR11EE2WS9RI6100011
– RI61 – LINEA AV/AC – SEZIONI TRASVERSALI – TAV. 12	INOR11EE2WS9RI6100012
– RI61 – LINEA AV/AC – SEZIONI TRASVERSALI – TAV. 13	INOR11EE2WS9RI6100013
– RI61 – LINEA AV/AC – SEZIONI TRASVERSALI – TAV. 14	INOR11EE2WS9RI6100014
– RI61 – LINEA AV/AC – SEZIONI TRASVERSALI – TAV. 15	INOR11EE2WS9RI6100015
– RI61 – IN10254 – TOMBINO 01500 PK 148+475 – CARPENTERIA	INOR11EE2BR9RI6104001
– RI61 – IN10254 – TOMBINO 01500 PK 148+710 – CARPENTERIA	INOR11EE2BR9RI6104002
– RI61 – IN10255 – TOMBINO 01500 PK 148+812 – CARPENTERIA	INOR11EE2BR9RI6104003
– RI61 – IN10255 – TOMBINO 01500 PK 149+020 – CARPENTERIA	INOR11EE2BR9RI6104004
– RI61 – IN10255 – TOMBINO 01500 PK 149+250 – CARPENTERIA	INOR11EE2BR9RI6104005
– RI61 – MURI DA PK 148+843,940 A PK 150+211,776 – CARPENTERIA – PIANTA E SEZIONE LONGITUDINALE – TAV.1	INOR11EE2BA9RI6102001
– RI61 – MURI DA PK 148+843,940 A PK 150+211,776 – CARPENTERIA – PIANTA E SEZIONE LONGITUDINALE – TAV.2	INOR11EE2BA9RI6102002
– RI61 – MURI DA PK 148+843,940 A PK 150+211,776 – CARPENTERIA – PIANTA E SEZIONE LONGITUDINALE – TAV.3	INOR11EE2BA9RI6102003
– RI61 – MURI DA PK 148+843,940 A PK 150+211,776 – CARPENTERIA – PIANTA E SEZIONE LONGITUDINALE – TAV.4	INOR11EE2BA9RI6102004
– RI61 – MURI DA PK 148+843,940 A PK 150+211,776 – CARPENTERIA – PIANTA E SEZIONE LONGITUDINALE – TAV.5	INOR11EE2BA9RI6102005
– RI61 – MURI DA PK 148+843,940 A PK 150+211,776 – CARPENTERIA – PIANTA E SEZIONE LONGITUDINALE – TAV.6	INOR11EE2BA9RI6102006
– RI61 – MURI DA PK 148+843,940 A PK 150+211,776 – CARPENTERIA – PIANTA E SEZIONE LONGITUDINALE – TAV.7	INOR11EE2BA9RI6102007
– RI61 – MURI DA PK 148+843,940 A PK 150+211,776 – CARPENTERIA – PIANTA E SEZIONE LONGITUDINALE – TAV.8	INOR11EE2BA9RI6102008
– RI61 – MURI DA PK 148+843,940 A PK 150+211,776 – CARPENTERIA – PIANTA E SEZIONE LONGITUDINALE – TAV.9	INOR11EE2BA9RI6102009
– RI61 – MURI DA PK 148+843,940 A PK 150+211,776 – CARPENTERIA – PIANTA E SEZIONE LONGITUDINALE – TAV.10	INOR11EE2BA9RI6102010
– RI61 – MURI DA PK 148+843,940 A PK 150+211,776 – CARPENTERIA – PIANTA E SEZIONE LONGITUDINALE – TAV.11	INOR11EE2BA9RI6102011
– RI61 – MURI DA PK 148+843,940 A PK 150+211,776 – CARPENTERIA – PIANTA E SEZIONE LONGITUDINALE – TAV.12	INOR11EE2BA9RI6102012
– RI61 – MURI DA PK 148+843,940 A PK 150+211,776 – CARPENTERIA – PIANTA E SEZIONE LONGITUDINALE – TAV.13	INOR11EE2BA9RI6102013
– RI61 – MURI DA PK 148+843,940 A PK 150+211,776 – CARPENTERIA – PIANTA E SEZIONE LONGITUDINALE – TAV.14	INOR11EE2BA9RI6102014
– RI61 – MURI DA PK 148+843,940 A PK 150+211,776 – CARPENTERIA – PIANTA E SEZIONE LONGITUDINALE – TAV.15	INOR11EE2BA9RI6102015
– RI61 – MURI DA PK 148+843,940 A PK 150+211,776 – CARPENTERIA – PIANTA TRACCIAMENTO – TAV.1	INOR11EE2B9RI6102001
– RI61 – MURI DA PK 148+843,940 A PK 150+211,776 – CARPENTERIA – PIANTA TRACCIAMENTO – TAV.2	INOR11EE2B9RI6102002
– RI61 – MURI DA PK 148+843,940 A PK 150+211,776 – CARPENTERIA – PIANTA TRACCIAMENTO – TAV.3	INOR11EE2B9RI6102003
– RI61 – MURI DA PK 148+843,940 A PK 150+211,776 – CARPENTERIA – SEZIONI TRASVERSALI – TAV.1	INOR11EE2BB9RI6102001
– RI61 – MURI DA PK 148+843,940 A PK 150+211,776 – CARPENTERIA – SEZIONI TRASVERSALI – TAV.2	INOR11EE2BB9RI6102002
– RI61 – MURI DA PK 148+843,940 A PK 150+211,776 – CARPENTERIA – SEZIONI TRASVERSALI – TAV.3	INOR11EE2BB9RI6102003
– RI61 – MURI DA PK 148+843,940 A PK 150+211,776 – CARPENTERIA – SEZIONI TRASVERSALI – TAV.4	INOR11EE2BB9RI6102004
– RI61 – MURI DA PK 148+843,940 A PK 150+211,776 – CARPENTERIA – SEZIONI TRASVERSALI – TAV.5	INOR11EE2BB9RI6102005
– RI61 – MURI DA PK 148+843,940 A PK 150+211,776 – CARPENTERIA – SEZIONI TRASVERSALI – TAV.6	INOR11EE2BB9RI6102006
– RI61 – MURI DA PK 148+843,940 A PK 150+211,776 – CARPENTERIA – SEZIONI TRASVERSALI – TAV.7	INOR11EE2BB9RI6102007
– RI61 – MURI DA PK 148+843,940 A PK 150+211,776 – CARPENTERIA – SEZIONI TRASVERSALI – TAV.8	INOR11EE2BB9RI6102008
– RI61 – IN50025–IN50026 – MURI DI SOSTEGNO DA PK 148+843,940 A PK 149+847,855 – ARMATURA – TAV.1	INOR11EE2BB9RI6102013
– RI61 – IN50025–IN50026 – MURI DI SOSTEGNO DA PK 148+843,940 A PK 149+847,855 – ARMATURA – TAV.2	INOR11EE2BB9RI6102014
– RI61 – IN50025–IN50026 – MURI DI SOSTEGNO DA PK 148+843,940 A PK 149+847,855 – ARMATURA – TAV.3	INOR11EE2BB9RI6102015
– RI61 – IN50025–IN50026 – MURI DI SOSTEGNO DA PK 148+843,940 A PK 149+847,855 – ARMATURA – TAV.4	INOR11EE2BB9RI6102016
– RI61 – IN50025–IN50026 – MURI DI SOSTEGNO DA PK 148+843,940 A PK 149+847,855 – ARMATURA – TAV.5	INOR11EE2BB9RI6102017
– RI61 – IN50025–IN50026 – MURI DI SOSTEGNO DA PK 148+843,940 A PK 149+847,855 – ARMATURA – TAV.6	INOR11EE2BB9RI6102018
– RI61 – IN50025–IN50026 – MURI DI SOSTEGNO DA PK 148+843,940 A PK 149+847,855 – ARMATURA – TAV.7	INOR11EE2BB9RI6102019
– RI61 – IN50025–IN50026 – MURI DI SOSTEGNO DA PK 148+843,940 A PK 149+847,855 – ARMATURA – TAV.8	INOR11EE2BB9RI6102020
– RI61 – IN50025–IN50026 – MURI DI SOSTEGNO DA PK 148+843,940 A PK 149+847,855 – ARMATURA – TAV.9	INOR11EE2BB9RI6102021
– RI61 – IN50025–IN50026 – MURI DI SOSTEGNO DA PK 148+843,940 A PK 149+847,855 – ARMATURA – TAV.10	INOR11EE2BB9RI6102022
– RI61 – IN50025–IN50026 – MURI DI SOSTEGNO DA PK 148+843,940 A PK 149+847,855 – ARMATURA – TAV.11	INOR11EE2BB9RI6102023
– RI61 – IN50025–IN50026 – MURI DI SOSTEGNO DA PK 148+843,940 A PK 149+847,855 – ARMATURA – TAV.12	INOR11EE2BB9RI6102024
– RI61 – IN50025–IN50026 – MURI DI SOSTEGNO DA PK 148+843,940 A PK 149+847,855 – ARMATURA – TAV.13	INOR11EE2BB9RI6102025
– RI61 – IN50025–IN50026 – MURI DI SOSTEGNO DA PK 148+843,940 A PK 149+847,855 – ARMATURA – TAV.14	INOR11EE2BB9RI6102026
– RI61 – IN50025–IN50026 – MURI DI SOSTEGNO DA PK 148+843,940 A PK 149+847,855 – ARMATURA – TAV.15	INOR11EE2BB9RI6102027
– RI61 – IN50025–IN50026 – MURI DI SOSTEGNO DA PK 148+843,940 A PK 149+847,855 – ARMATURA – TAV.16	INOR11EE2BB9RI6102028
– RI61 – IN50025–IN50026 – MURI DI SOSTEGNO DA PK 148+843,940 A PK 149+847,855 – ARMATURA – TAV.17	INOR11EE2BB9RI6102029
– RI61 – IN50025–IN50026 – MURI DI SOSTEGNO DA PK 148+843,940 A PK 149+847,855 – ARMATURA – TAV.18	INOR11EE2BB9RI6102030
– RI61 – IN50003 – MURI AD U DA PK 149+847,855 A PK 150+211,776 – ARMATURA – TAV.1	INOR11EE2BB9RI6102031
– RI61 – IN50003 – MURI AD U DA PK 149+847,855 A PK 150+211,776 – ARMATURA – TAV.2	INOR11EE2BB9RI6102001
– RI61 – IN50003 – MURI AD U DA PK 149+847,855 A PK 150+211,776 – ARMATURA – TAV.3	INOR11EE2BB9RI6102032
– RI61 – IN50003 – MURI AD U DA PK 149+847,855 A PK 150+211,776 – ARMATURA – TAV.4	INOR11EE2BB9RI6102002
– RI61 – IN50003 – MURI AD U DA PK 149+847,855 A PK 150+211,776 – ARMATURA – TAV.5	INOR11EE2BB9RI6102033
– RI61 – IN50003 – MURI AD U DA PK 149+847,855 A PK 150+211,776 – ARMATURA – TAV.6	INOR11EE2BB9RI6102034
– RI61 – IN50003 – MURI AD U DA PK 149+847,855 A PK 150+211,776 – ARMATURA – TAV.7	INOR11EE2BB9RI6102035
– RI61 – IN50003 – MURI AD U DA PK 149+847,855 A PK 150+211,776 – ARMATURA – TAV.8	INOR11EE2BB9RI6102036
– RI61 – IN50003 – MURI AD U DA PK 149+847,855 A PK 150+211,776 – ARMATURA – TAV.9	INOR11EE2BB9RI6102037
– RI61 – IN50003 – MURI AD U DA PK 149+847,855 A PK 150+211,776 – ARMATURA – TAV.10	INOR11EE2BB9RI6102038
– RI61 – IN50003 – MURI AD U DA PK 149+847,855 A PK 150+211,776 – ARMATURA – TAV.11	INOR11EE2BB9RI6102039
– RI61 – MURI DI SOSTEGNO E AD U – SEZIONI TIPO – TAV.1	INOR11EE2BB9RI6102009
– RI61 – MURI DI SOSTEGNO E AD U – SEZIONI TIPO – TAV.2	INOR11EE2BB9RI6102010
– RI61 – MURI DI SOSTEGNO E AD U – SEZIONI TIPO – TAV.3	INOR11EE2BB9RI6102011
– RI61 – IN50025–IN50026 – MURI DI SOSTEGNO DA PK 148+843,940 A PK 149+847,855 – RELAZIONE DI CALCOLO	INOR11EE2CL9RI6102001
– RI61 – IN50003 – MURI AD U DA PK 149+847,855 A PK 150+211,776 – RELAZIONE DI CALCOLO	INOR11EE2CL9RI6102002
– RI61 – MURI DA PK 148+843,940 A PK 150+211,776 – PARTICOLARI COSTRUTTIVI	INOR11EE2ZK9RI6102003
– RI61 – TABELLA MATERIALI	INOR11EE2TX9RI6100001

NOTE GENERALI

- TUTTE LE MISURE SONO ESPRESSE IN CENTIMETRI
- TUTTE LE QUOTE ALTIMETRICHE SONO ESPRESSE IN METRI s.l.m.
- TUTTI GLI ANGOLI SONO ESPRESSI IN GRADI DECIMALI
- TUTTE LE PROGRESSIVE SONO ESPRESSE IN CHILOMETRI
- TUTTE LE COORDINATE SONO ESPRESSE IN METRI
- LA QUOTA DELLA FALDA IDRICA DI PROGETTO È ASSUNTA PARI A 72,80 m

CARATTERISTICHE DEI MATERIALI

- PER LE CARATTERISTICHE DEI MATERIALI FARE RIFERIMENTO ALL'ELABORATO INOR11EE24TRI6100001

COMMITTENTE:

RFI RETE FERROVIARIA ITALIANA
GRUPPO FERROVIE DELLO STATO

ALTA SORVEGLIANZA:

ITALFERR
GRUPPO FERROVIE DELLO STATO

GENERAL CONTRACTOR:

Consorzio Cepav due
Consorzio ENI per l' Alta Velocità

INFRASTRUTTURE FERROVIARIE STRATEGICHE DEFINITE DALLA LEGGE OBIETTIVO N. 443/01

LINEA A.V. /A.C. TORINO - VENEZIA Tratta MILANO - VERONA
Lotto funzionale Brescia-Verona
PROGETTO ESECUTIVO

RI61 - RILEVATO LINEA AC da Pk 148+399,891 a Pk 150+780,229
MURI DA PK 148+843,940 A PK 150+211,776
CARPENTERIA
PIANTA E SEZIONE LONGITUDINALE - TAV.15

GENERAL CONTRACTOR
Consorzio Cepav due
Data:
Consorzio Cepav due
Il Direttore del Consorzio
(Ing. T. Toranzo)

DIRETTORE LAVORI:
Valido per Costruzione
Data:

SCALA: 1:100

COMMESSA	LOTTO	FASE	ENTE	TIPO DOC.	OPERA/DISCIPLINA	PROGR.	REV.
IN0R	11	E	E2	BA	RI6102	015	A

PROGETTAZIONE

Rev.	Descrizione	Redatto	Data	Verificato	Data	Validato	Data
A	EMISSIONE	Rastca	20/11/18	Aiello	20/11/18	Tonello	20/11/18
B							
C							

CIG. 751447334A

File: IN0R11EE2BARI6102015A_02.dwg

Progetto cofinanziato dalla Unione Europea

CUP: F81H91000000008

Scala di plot: 1:1