SEZIONI TRASVERSALI MURI LINEA AV/AC

SEZIONE 35-35
SCALA 1:50

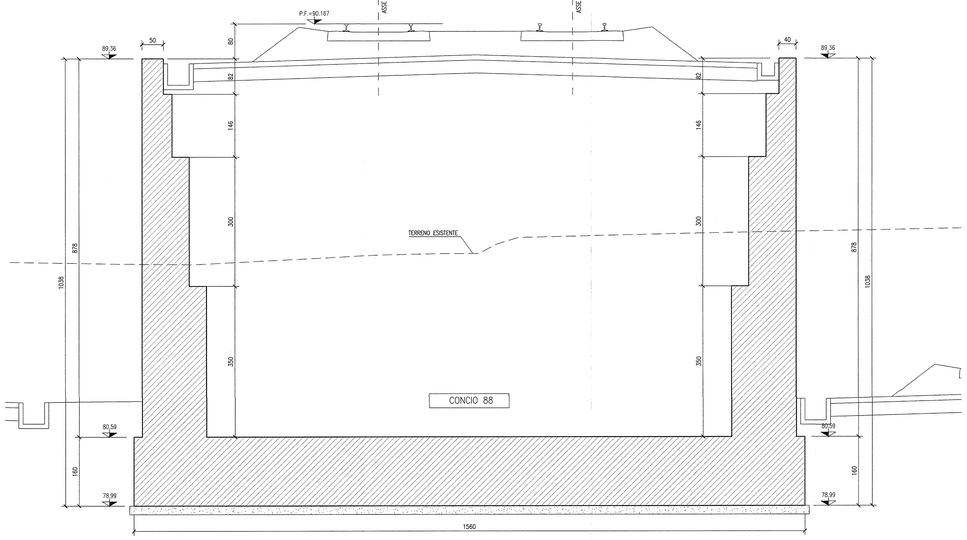

SEZIONE 36-36
SCALA 1:50

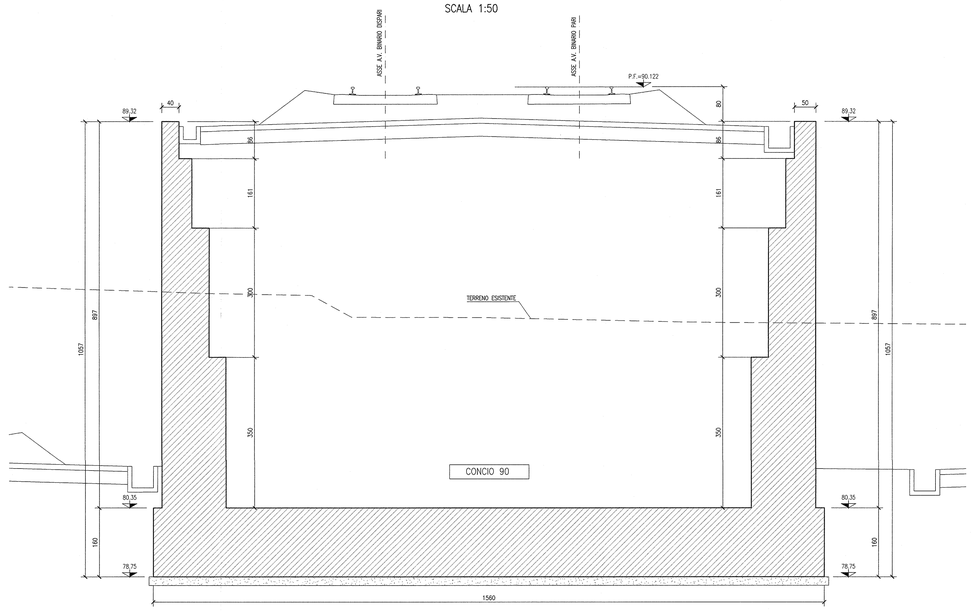

SEZIONE 37-37
SCALA 1:50

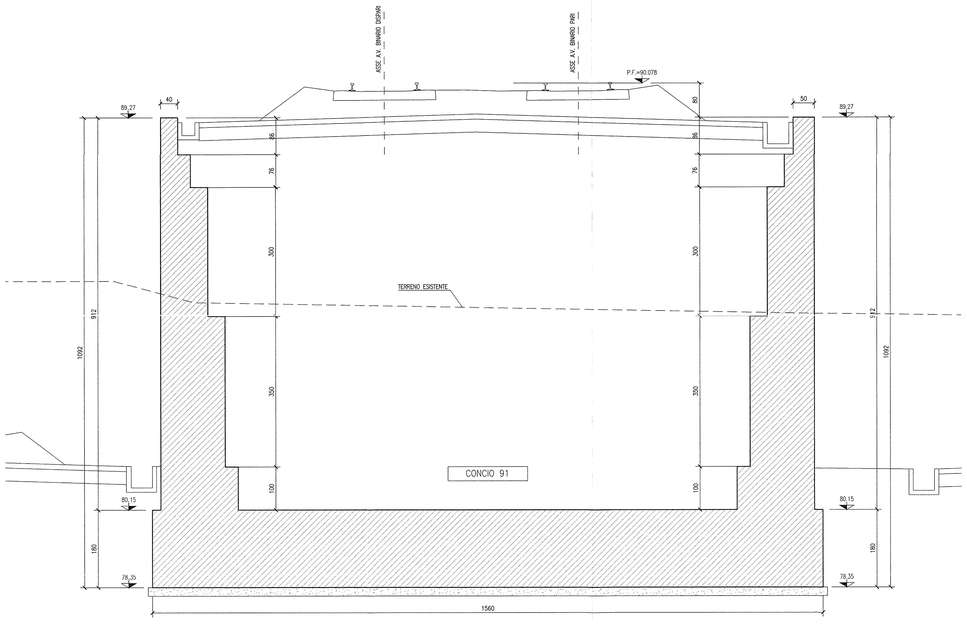

SEZIONE 38-38
SCALA 1:50

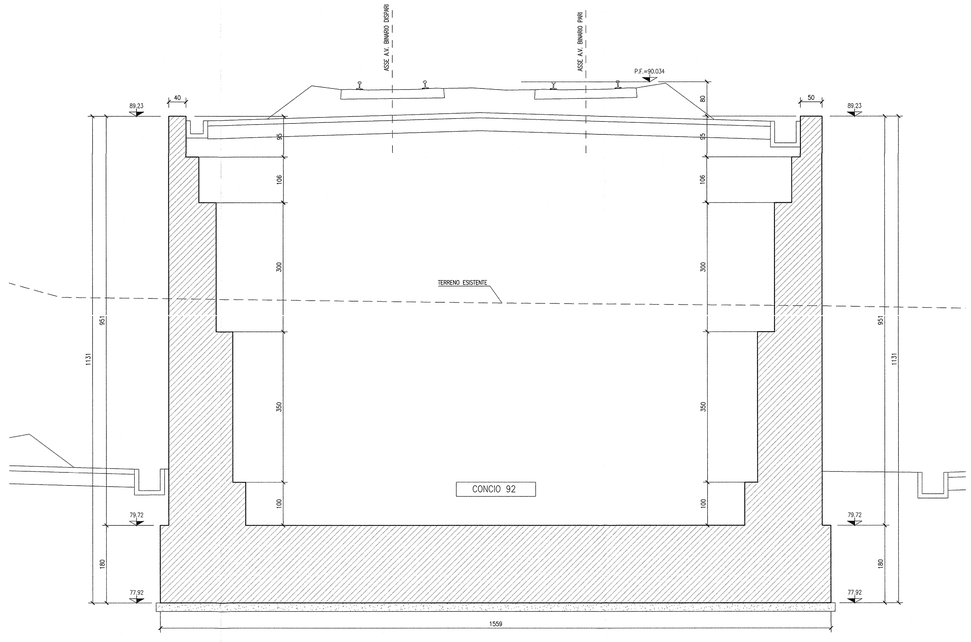

DISEGNI DI RIFERIMENTO

DESCRIZIONE	CODICE
– RI61 – RELAZIONE GEOTECNICA	INOR11EZ2RBRI6100001
– RI61 – PROFILO GEOTECNICO – TAV.1	INOR11EZ2FRRI6100001
– RI61 – PROFILO GEOTECNICO – TAV.2	INOR11EZ2FRRI6100002
– RI61 – RELAZIONE TECNICA GENERALE	INOR11EZ2CRRI6100001
– RI61 – RELAZIONE IDRAULICA	INOR11EZ2RRRI6104001
– RI61 – PLANIMETRIA DI PROGETTO – TAV.1	INOR11EZ2PBRI6100001
– RI61 – PLANIMETRIA DI PROGETTO – TAV.2	INOR11EZ2PBRI6100002
– RI61 – PLANIMETRIA DI PROGETTO – TAV.3	INOR11EZ2PBRI6100003
– RI61 – PLANIMETRIA DI PROGETTO – TAV.4	INOR11EZ2PBRI6100004
– RI61 – PLANIMETRIA DI PROGETTO – TAV.5	INOR11EZ2PBRI6100005
– RI61 – PLANIMETRIA DI PROGETTO – TAV.6	INOR11EZ2PBRI6100006
– RI61 – PLANIMETRIA IDRAULICA DI LINEA – TAV.1	INOR11EZ2PBRI6104001
– RI61 – PLANIMETRIA IDRAULICA DI LINEA – TAV.2	INOR11EZ2PBRI6104002
– RI61 – PLANIMETRIA IDRAULICA DI LINEA – TAV.3	INOR11EZ2PBRI6104003
– RI61 – PLANIMETRIA IDRAULICA DI LINEA – TAV.4	INOR11EZ2PBRI6104004
– RI61 – PLANIMETRIA IDRAULICA DI LINEA – TAV.5	INOR11EZ2PBRI6104005
– RI61 – PLANIMETRIA IDRAULICA DI LINEA – TAV.6	INOR11EZ2PBRI6104006
– RI61 – LINEA AV/AC – PROFILO LONGITUDINALE – TAV.1	INOR11EZ2TRI6100001
– RI61 – LINEA AV/AC – PROFILO LONGITUDINALE – TAV.2	INOR11EZ2TRI6100002
– RI61 – LINEA AV/AC – PROFILO LONGITUDINALE – TAV.3	INOR11EZ2TRI6100003
– RI61 – LINEA AV/AC – SEZIONI TRASVERSALI – TAV. 1	INOR11EZ2WSRI6100001
– RI61 – LINEA AV/AC – SEZIONI TRASVERSALI – TAV. 2	INOR11EZ2WSRI6100002
– RI61 – LINEA AV/AC – SEZIONI TRASVERSALI – TAV. 3	INOR11EZ2WSRI6100003
– RI61 – LINEA AV/AC – SEZIONI TRASVERSALI – TAV. 4	INOR11EZ2WSRI6100004
– RI61 – LINEA AV/AC – SEZIONI TRASVERSALI – TAV. 5	INOR11EZ2WSRI6100005
– RI61 – LINEA AV/AC – SEZIONI TRASVERSALI – TAV. 6	INOR11EZ2WSRI6100006
– RI61 – LINEA AV/AC – SEZIONI TRASVERSALI – TAV. 7	INOR11EZ2WSRI6100007
– RI61 – LINEA AV/AC – SEZIONI TRASVERSALI – TAV. 8	INOR11EZ2WSRI6100008
– RI61 – LINEA AV/AC – SEZIONI TRASVERSALI – TAV. 9	INOR11EZ2WSRI6100009
– RI61 – LINEA AV/AC – SEZIONI TRASVERSALI – TAV. 10	INOR11EZ2WSRI6100010
– RI61 – LINEA AV/AC – SEZIONI TRASVERSALI – TAV. 11	INOR11EZ2WSRI6100011
– RI61 – LINEA AV/AC – SEZIONI TRASVERSALI – TAV. 12	INOR11EZ2WSRI6100012
– RI61 – LINEA AV/AC – SEZIONI TRASVERSALI – TAV. 13	INOR11EZ2WSRI6100013
– RI61 – LINEA AV/AC – SEZIONI TRASVERSALI – TAV. 14	INOR11EZ2WSRI6100014
– RI61 – LINEA AV/AC – SEZIONI TRASVERSALI – TAV. 15	INOR11EZ2WSRI6100015
– RI61 – IN1054 – TOMBINO D1500 PK 148+475 – CARPENTERIA	INOR11EZ2BBRI6104001
– RI61 – IN1054 – TOMBINO D1500 PK 149+710 – CARPENTERIA	INOR11EZ2BBRI6104002
– RI61 – IN1055 – TOMBINO D1500 PK 148+812 – CARPENTERIA	INOR11EZ2BBRI6104003
– RI61 – IN1055 – TOMBINO D1500 PK 149+000 – CARPENTERIA	INOR11EZ2BBRI6104004
– RI61 – IN1055 – TOMBINO D1500 PK 149+250 – CARPENTERIA	INOR11EZ2BBRI6104005
– RI61 – MURI DA PK 148+843,940 A PK 150+211,776 – CARPENTERIA – PIANTA E SEZIONE LONGITUDINALE – TAV.1	INOR11EZ2BARI6102001
– RI61 – MURI DA PK 148+843,940 A PK 150+211,776 – CARPENTERIA – PIANTA E SEZIONE LONGITUDINALE – TAV.2	INOR11EZ2BARI6102002
– RI61 – MURI DA PK 148+843,940 A PK 150+211,776 – CARPENTERIA – PIANTA E SEZIONE LONGITUDINALE – TAV.3	INOR11EZ2BARI6102003
– RI61 – MURI DA PK 148+843,940 A PK 150+211,776 – CARPENTERIA – PIANTA E SEZIONE LONGITUDINALE – TAV.4	INOR11EZ2BARI6102004
– RI61 – MURI DA PK 148+843,940 A PK 150+211,776 – CARPENTERIA – PIANTA E SEZIONE LONGITUDINALE – TAV.5	INOR11EZ2BARI6102005
– RI61 – MURI DA PK 148+843,940 A PK 150+211,776 – CARPENTERIA – PIANTA E SEZIONE LONGITUDINALE – TAV.6	INOR11EZ2BARI6102006
– RI61 – MURI DA PK 148+843,940 A PK 150+211,776 – CARPENTERIA – PIANTA E SEZIONE LONGITUDINALE – TAV.7	INOR11EZ2BARI6102007
– RI61 – MURI DA PK 148+843,940 A PK 150+211,776 – CARPENTERIA – PIANTA E SEZIONE LONGITUDINALE – TAV.8	INOR11EZ2BARI6102008
– RI61 – MURI DA PK 148+843,940 A PK 150+211,776 – CARPENTERIA – PIANTA E SEZIONE LONGITUDINALE – TAV.9	INOR11EZ2BARI6102009
– RI61 – MURI DA PK 148+843,940 A PK 150+211,776 – CARPENTERIA – PIANTA E SEZIONE LONGITUDINALE – TAV.10	INOR11EZ2BARI6102010
– RI61 – MURI DA PK 148+843,940 A PK 150+211,776 – CARPENTERIA – PIANTA E SEZIONE LONGITUDINALE – TAV.11	INOR11EZ2BARI6102011
– RI61 – MURI DA PK 148+843,940 A PK 150+211,776 – CARPENTERIA – PIANTA E SEZIONE LONGITUDINALE – TAV.12	INOR11EZ2BARI6102012
– RI61 – MURI DA PK 148+843,940 A PK 150+211,776 – CARPENTERIA – PIANTA E SEZIONE LONGITUDINALE – TAV.13	INOR11EZ2BARI6102013
– RI61 – MURI DA PK 148+843,940 A PK 150+211,776 – CARPENTERIA – PIANTA E SEZIONE LONGITUDINALE – TAV.14	INOR11EZ2BARI6102014
– RI61 – MURI DA PK 148+843,940 A PK 150+211,776 – CARPENTERIA – PIANTA E SEZIONE LONGITUDINALE – TAV.15	INOR11EZ2BARI6102015
– RI61 – MURI DA PK 148+843,940 A PK 150+211,776 – CARPENTERIA – PIANTA E SEZIONE LONGITUDINALE – TAV.16	INOR11EZ2BARI6102016
– RI61 – MURI DA PK 148+843,940 A PK 150+211,776 – CARPENTERIA – PIANTA TRACCIAMENTO – TAV.1	INOR11EZ2BBRI6102001
– RI61 – MURI DA PK 148+843,940 A PK 150+211,776 – CARPENTERIA – PIANTA TRACCIAMENTO – TAV.2	INOR11EZ2BBRI6102002
– RI61 – MURI DA PK 148+843,940 A PK 150+211,776 – CARPENTERIA – PIANTA TRACCIAMENTO – TAV.3	INOR11EZ2BBRI6102003
– RI61 – MURI DA PK 148+843,940 A PK 150+211,776 – CARPENTERIA – SEZIONI TRASVERSALI – TAV.1	INOR11EZ2BBRI6102001
– RI61 – MURI DA PK 148+843,940 A PK 150+211,776 – CARPENTERIA – SEZIONI TRASVERSALI – TAV.2	INOR11EZ2BBRI6102002
– RI61 – MURI DA PK 148+843,940 A PK 150+211,776 – CARPENTERIA – SEZIONI TRASVERSALI – TAV.3	INOR11EZ2BBRI6102003
– RI61 – MURI DA PK 148+843,940 A PK 150+211,776 – CARPENTERIA – SEZIONI TRASVERSALI – TAV.4	INOR11EZ2BBRI6102004
– RI61 – MURI DA PK 148+843,940 A PK 150+211,776 – CARPENTERIA – SEZIONI TRASVERSALI – TAV.5	INOR11EZ2BBRI6102005
– RI61 – MURI DA PK 148+843,940 A PK 150+211,776 – CARPENTERIA – SEZIONI TRASVERSALI – TAV.7	INOR11EZ2BBRI6102007
– RI61 – MURI DA PK 148+843,940 A PK 150+211,776 – CARPENTERIA – SEZIONI TRASVERSALI – TAV.8	INOR11EZ2BBRI6102008
– RI61 – IN50025–IN50026 – MURI DI SOSTEGNO DA PK 148+843,940 A PK 149+847,855 – ARMATURA – TAV.1	INOR11EZ2BBRI6102013
– RI61 – IN50025–IN50026 – MURI DI SOSTEGNO DA PK 148+843,940 A PK 149+847,855 – ARMATURA – TAV.2	INOR11EZ2BBRI6102014
– RI61 – IN50025–IN50026 – MURI DI SOSTEGNO DA PK 148+843,940 A PK 149+847,855 – ARMATURA – TAV.3	INOR11EZ2BBRI6102015
– RI61 – IN50025–IN50026 – MURI DI SOSTEGNO DA PK 148+843,940 A PK 149+847,855 – ARMATURA – TAV.4	INOR11EZ2BBRI6102016
– RI61 – IN50025–IN50026 – MURI DI SOSTEGNO DA PK 148+843,940 A PK 149+847,855 – ARMATURA – TAV.5	INOR11EZ2BBRI6102017
– RI61 – IN50025–IN50026 – MURI DI SOSTEGNO DA PK 148+843,940 A PK 149+847,855 – ARMATURA – TAV.6	INOR11EZ2BBRI6102018
– RI61 – IN50025–IN50026 – MURI DI SOSTEGNO DA PK 148+843,940 A PK 149+847,855 – ARMATURA – TAV.7	INOR11EZ2BBRI6102019
– RI61 – IN50025–IN50026 – MURI DI SOSTEGNO DA PK 148+843,940 A PK 149+847,855 – ARMATURA – TAV.8	INOR11EZ2BBRI6102020
– RI61 – IN50025–IN50026 – MURI DI SOSTEGNO DA PK 148+843,940 A PK 149+847,855 – ARMATURA – TAV.9	INOR11EZ2BBRI6102021
– RI61 – IN50025–IN50026 – MURI DI SOSTEGNO DA PK 148+843,940 A PK 149+847,855 – ARMATURA – TAV.10	INOR11EZ2BBRI6102022
– RI61 – IN50025–IN50026 – MURI DI SOSTEGNO DA PK 148+843,940 A PK 149+847,855 – ARMATURA – TAV.11	INOR11EZ2BBRI6102023
– RI61 – IN50025–IN50026 – MURI DI SOSTEGNO DA PK 148+843,940 A PK 149+847,855 – ARMATURA – TAV.12	INOR11EZ2BBRI6102024
– RI61 – IN50025–IN50026 – MURI DI SOSTEGNO DA PK 148+843,940 A PK 149+847,855 – ARMATURA – TAV.13	INOR11EZ2BBRI6102025
– RI61 – IN50025–IN50026 – MURI DI SOSTEGNO DA PK 148+843,940 A PK 149+847,855 – ARMATURA – TAV.14	INOR11EZ2BBRI6102026
– RI61 – IN50025–IN50026 – MURI DI SOSTEGNO DA PK 148+843,940 A PK 149+847,855 – ARMATURA – TAV.15	INOR11EZ2BBRI6102027
– RI61 – IN50025–IN50026 – MURI DI SOSTEGNO DA PK 148+843,940 A PK 149+847,855 – ARMATURA – TAV.16	INOR11EZ2BBRI6102028
– RI61 – IN50025–IN50026 – MURI DI SOSTEGNO DA PK 148+843,940 A PK 149+847,855 – ARMATURA – TAV.17	INOR11EZ2BBRI6102029
– RI61 – IN50025–IN50026 – MURI DI SOSTEGNO DA PK 148+843,940 A PK 149+847,855 – ARMATURA – TAV.18	INOR11EZ2BBRI6102030
– RI61 – IN50003 – MURI AD U DA PK 149+847,855 A PK 150+211,776 – ARMATURA – TAV.1	INOR11EZ2BBRI6102031
– RI61 – IN50003 – MURI AD U DA PK 149+847,855 A PK 150+211,776 – ARMATURA – TAV.2	INOR11EZ2BBRI6102032
– RI61 – IN50003 – MURI AD U DA PK 149+847,855 A PK 150+211,776 – ARMATURA – TAV.3	INOR11EZ2BBRI6102032
– RI61 – IN50003 – MURI AD U DA PK 149+847,855 A PK 150+211,776 – ARMATURA – TAV.4	INOR11EZ2BBRI6102033
– RI61 – IN50003 – MURI AD U DA PK 149+847,855 A PK 150+211,776 – ARMATURA – TAV.5	INOR11EZ2BBRI6102033
– RI61 – IN50003 – MURI AD U DA PK 149+847,855 A PK 150+211,776 – ARMATURA – TAV.6	INOR11EZ2BBRI6102034
– RI61 – IN50003 – MURI AD U DA PK 149+847,855 A PK 150+211,776 – ARMATURA – TAV.7	INOR11EZ2BBRI6102035
– RI61 – IN50003 – MURI AD U DA PK 149+847,855 A PK 150+211,776 – ARMATURA – TAV.8	INOR11EZ2BBRI6102036
– RI61 – IN50003 – MURI AD U DA PK 149+847,855 A PK 150+211,776 – ARMATURA – TAV.9	INOR11EZ2BBRI6102037
– RI61 – IN50003 – MURI AD U DA PK 149+847,855 A PK 150+211,776 – ARMATURA – TAV.10	INOR11EZ2BBRI6102038
– RI61 – IN50003 – MURI AD U DA PK 149+847,855 A PK 150+211,776 – ARMATURA – TAV.11	INOR11EZ2BBRI6102039
– RI61 – MURI DI SOSTEGNO E AD U – SEZIONI TIPO – TAV.1	INOR11EZ2BBRI6102009
– RI61 – MURI DI SOSTEGNO E AD U – SEZIONI TIPO – TAV.2	INOR11EZ2BBRI6102010
– RI61 – MURI DI SOSTEGNO E AD U – SEZIONI TIPO – TAV.3	INOR11EZ2BBRI6102011
– RI61 – IN50025–IN50026 – MURI DI SOSTEGNO DA PK 148+843,940 A PK 149+847,855 – RELAZIONE DI CALCOLO	INOR11EZ2CLRI6100001
– RI61 – IN50003 – MURI AD U DA PK 149+847,855 A PK 150+211,776 – RELAZIONE DI CALCOLO	INOR11EZ2CLRI6100002
– RI61 – MURI DA PK 148+843,940 A PK 150+211,776 – PARTICOLARI COSTRUTTIVI	INOR11EZ2BZRI6102003
– RI61 – TABELLA MATERIALI	INOR11EZ4TRI6100001

NOTE GENERALI

- TUTTE LE MISURE SONO ESPRESSE IN CENTIMETRI
- TUTTE LE QUOTE ALTIMETRICHE SONO ESPRESSE IN METRI s.l.m.
- TUTTI GLI ANGOLI SONO ESPRESSI IN GRADI DECIMALI
- TUTTE LE PROGRESSIVE SONO ESPRESSE IN CHILOMETRI
- TUTTE LE COORDINATE SONO ESPRESSE IN METRI
- LA QUOTA DELLA FALDA IDRICA DI PROGETTO È ASSUNTA PARI A 72,80 m

CARATTERISTICHE DEI MATERIALI

- PER LE CARATTERISTICHE DEI MATERIALI FARE RIFERIMENTO ALL'ELABORATO INOR11EE24TRI6100001

COMMITTENTE:

RFI RETE FERROVIARIA ITALIANA
GRUPPO FERROVIE DELLO STATO

ALTA SORVEGLIANZA:

ITALFERR
GRUPPO FERROVIE DELLO STATO

GENERAL CONTRACTOR:

Cepav due
Consorzio ENI per l' Alta Velocità

INFRASTRUTTURE FERROVIARIE STRATEGICHE DEFINITE DALLA LEGGE OBIETTIVO N. 443/01

LINEA A.V. /A.C. TORINO - VENEZIA Tratta MILANO - VERONA
Lotto funzionale Brescia-Verona
PROGETTO ESECUTIVO

RI61 - RILEVATO LINEA AC da Pk 148+399,891 a Pk 150+780,229
MURI DA PK 148+843,940 A PK 150+211,776
CARPENTERIA
SEZIONI TRASVERSALI - TAV.6

GENERAL CONTRACTOR	DIRETTORE LAVORI	SCALA:
Consorzio Cepav due Data:	Visto per Costruzione Data:	1:50

Consorzio Cepav due
Il Direttore del Consorzio
(Ing. T. Talanta)

COMMESSA	LOTTO	FASE	ENTE	TIPO DOC.	OPERA/DISCIPLINA	PROGR.	REV.
IN0R	11	E	E2	BB	RI6102	006	A

PROGETTAZIONE

Rev.	Descrizione	Redatto	Data	Verificato	Data	Validato	Data
A	EMISSIONE	Raiola	20/11/18	Aiello	20/11/18	Talanta	20/11/18
B							
C							

CIG. 751447334A — File: INOR11EE2BRI6102006A_02.dwg

Progetto cofinanziato dalla Unione Europea

CUP: F81H91000000008

Scala di plot: 1:1