PIANTA

SCALA 1:100

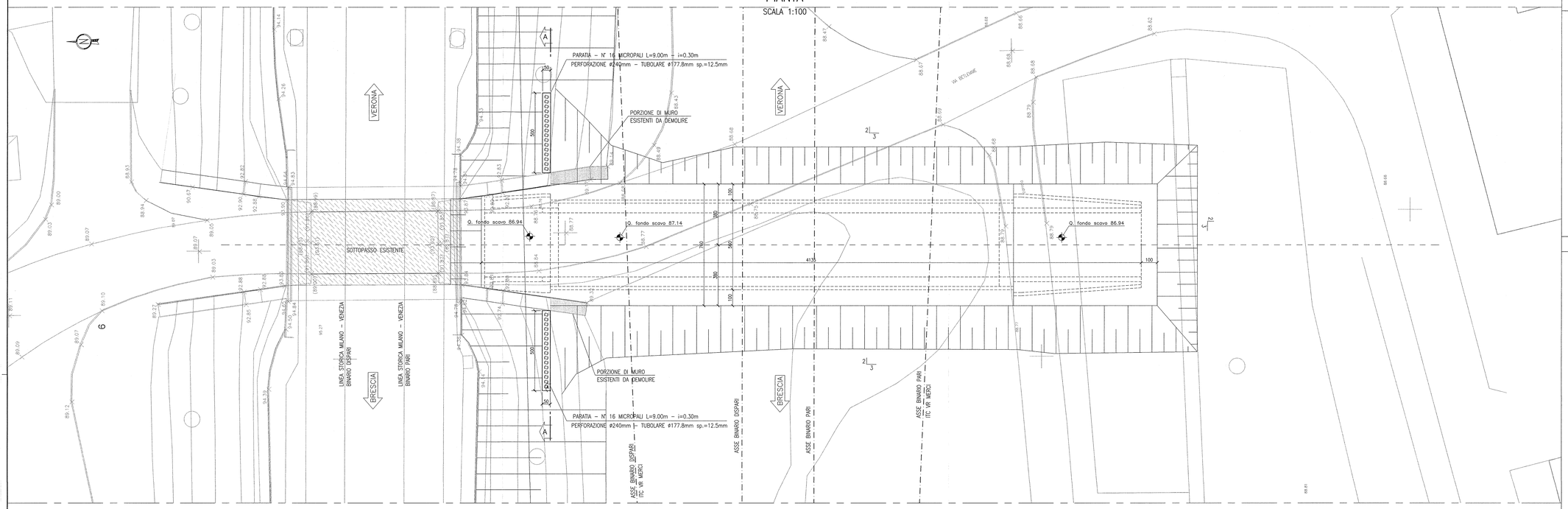

SEZIONE LONGITUDINALE

SCALA 1:100

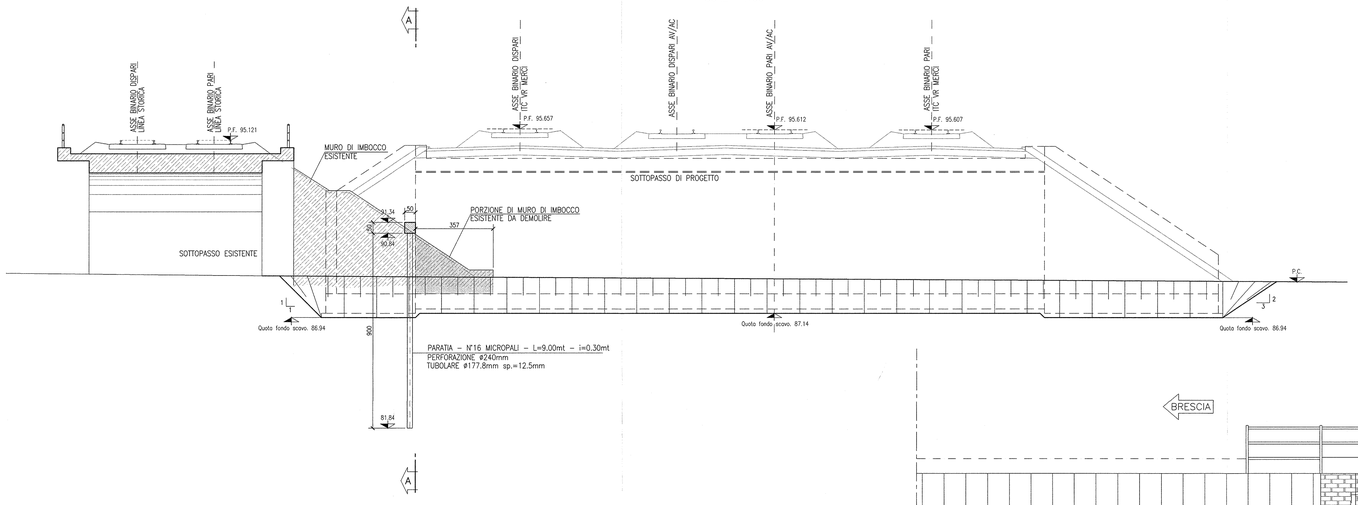

SEZIONE A–A

SCALA 1:50

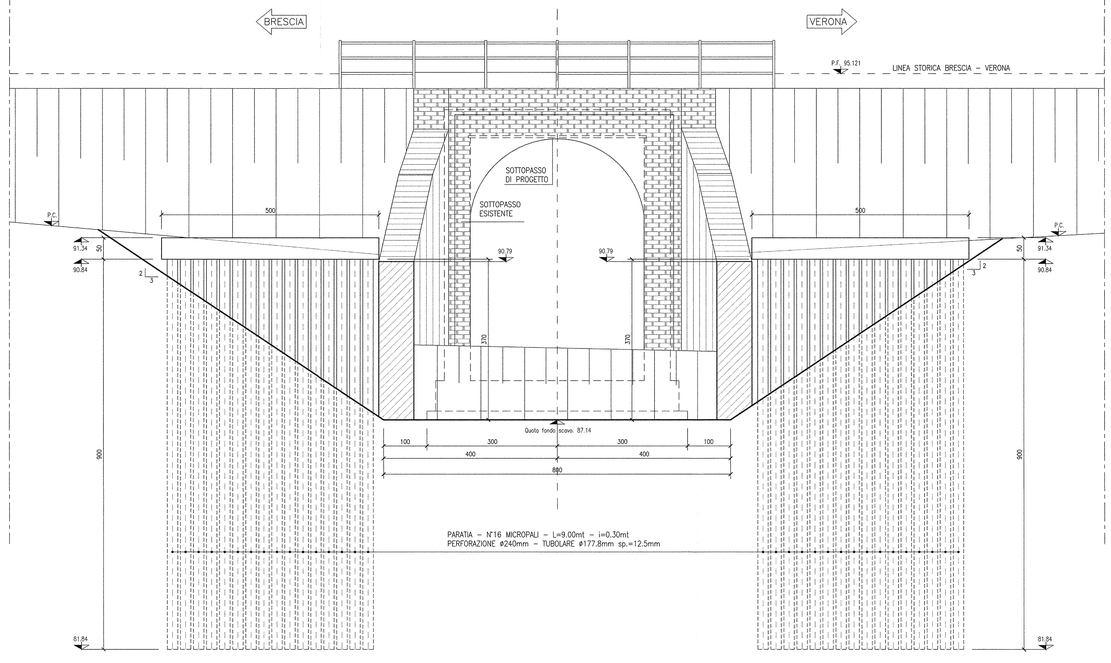

ARMATURA CORDOLO PARATIA

SEZIONE TRASVERSALE

SCALA 1:25

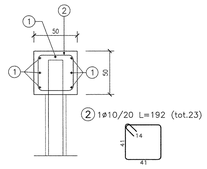

2 1ø10/20 L=192 (tot.23)

SEZIONE LONGITUDINALE

SCALA 1:50

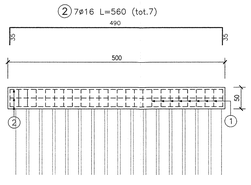

NOTA: IL NUMERO DEI FERRI INDICATO SI RIFERISCE AL SINGOLO CORDOLO

DISEGNI DI RIFERIMENTO

DESCRIZIONE	CODICE
– SLF3 – RELAZIONE TECNICA GENERALE	IN0R11EE2R05LF300001
– SLF3 – RELAZIONE GEOTECNICA	IN0R11EE2R8SLF300001
– SLF3 – PLANIMETRIA STATO DI FATTO	IN0R11EE2P7SLF300001
– SLF3 – PLANIMETRIA DI PROGETTO	IN0R11EE2P8SLF300001
– SLF3 – SEZIONI TIPO	IN0R11EE2W2SLF300001
– SLF3 – CARPENTERIA – PIANTA E SEZIONE LONGITUDINALE	IN0R11EE2B8SLF300001
– SLF3 – CARPENTERIA – SEZIONI TRASVERSALI	IN0R11EE2B8SLF300002
– SLF3 – CARPENTERIA – PIANTA MONTANTI PARAPETTI E BARRIERE ANTIRUMORE SOTTOVIA	IN0R11EE2B8SLF309001
– SLF3 – ARMATURA SOTTOVIA AV/AC	IN0R11EE2B2SLF340001
– SLF3 – ARMATURA MURI AD "U" – CONCI 1–2	IN0R11EE2B8SLF300001
– SLF3 – RELAZIONE DI CALCOLO SOTTOVIA AV/AC	IN0R11EE2CLSLF340001
– SLF3 – RELAZIONE DI CALCOLO MURI AD "U"	IN0R11EE2CLSLF300001
– SLF3 – RELAZIONE DI CALCOLO OPERE PROVVISIONALI	IN0R11EE2CLSLF301001
– SLF3 – PIANTA PUNTI LUCE E CAVIDOTTI	IN0R11EE2P7SLF309001
– SLF3 – RELAZIONE DIMENSIONAMENTO ILLUMINOTECNICO	IN0R11EE24RSLF309001
– SLF3 – RELAZIONE DIMENSIONAMENTO DELLE LINEE E DELLE APPARECCHIATURE ELETTRICHE	IN0R11EE24RSLF309002

NOTE GENERALI

- TUTTE LE MISURE SONO ESPRESSE IN CENTIMETRI
- TUTTE LE QUOTE ALTIMETRICHE SONO ESPRESSE IN METRI s.l.m.
- TUTTI GLI ANGOLI SONO ESPRESSI IN GRADI DECIMALI
- TUTTE LE PROGRESSIVE SONO ESPRESSE IN CHILOMETRI
- TUTTE LE COORDINATE SONO ESPRESSE IN METRI
- LA QUOTA DELLA FALDA IDRICA DI PROGETTO È ASSUNTA PARI A 73.80 m

- PER I DETTAGLI RELATIVI ALLE IMPERMEABILIZZAZIONI DELLE SUPERFICI CONTRO TERRA DELLO SCATOLARE SOTTO AV E DEI MURI A "U" SI APPLICANO RISPETTIVAMENTE I PARTICOLARI P1 E P2 RIPORTATI NELL'ELABORATO IN0R11EE2BZSL0009002
- PER I DETTAGLI RELATIVI AI GIUNTI TRA LE STRUTTURE, SI APPLICANO I PARTICOLARI P12, P13 E P14 RIPORTATI NELL'ELABORATO IN0R11EE2BZSL0009002

CARATTERISTICHE DEI MATERIALI

- PER LE CARATTERISTICHE DEI MATERIALI FARE RIFERIMENTO ALL'ELABORATO IN0R11EE24TSL0000001

COMMITTENTE:

RFI RETE FERROVIARIA ITALIANA
GRUPPO FERROVIE DELLO STATO

ALTA SORVEGLIANZA:

ITALFERR
GRUPPO FERROVIE DELLO STATO

GENERAL CONTRACTOR:

Cepav due
Consorzio ENI per l' Alta Velocità

INFRASTRUTTURE FERROVIARIE STRATEGICHE DEFINITE DALLA LEGGE OBIETTIVO N. 443/01

LINEA A.V. /A.C. TORINO - VENEZIA Tratta MILANO - VERONA
Lotto funzionale Brescia-Verona
PROGETTO ESECUTIVO

SLF3 - SOTTOPASSO S.C. VIA BETLEMME - PK 148+787,141

SCAVI E OPERE PROVVISIONALI

PIANTA E SEZIONI

GENERAL CONTRACTOR	DIRETTORE LAVORI	SCALA :
Consorzio Cepav due Consorzio Cepav due Il Direttore del Consorzio (Ing. T. Valanta) Data:	Valido per Costruzione Data:	VARIE

COMMESSA	LOTTO	FASE	ENTE	TIPO DOC.	OPERA/DISCIPLINA	PROGR.	REV.
IN0R	11	E	E2	BZ	SLF301	001	A

PROGETTAZIONE

Rev.	Descrizione	Redatto	Data	Verificato	Data	Validato	Data
A	EMISSIONE	Rocca	27/08/18	Aiello	27/08/18	Pizzarelli	27/08/18
B							
C							

IL PROGETTISTA: Consorzio Cepav due – Direzione Progettazione – Dott. Ing. Pietro Pizzarelli – Ordine degli Ingegneri della Provincia di Milano n. 20845

CIG. 751447334A

CUP. F81H91000000008

File: IN0R11EE2BZSLF301001A_02.dwg

Progetto cofinanziato dalla Unione Europea

Scala di plot: 1: