SEZIONE LONGITUDINALE
scala 1:50

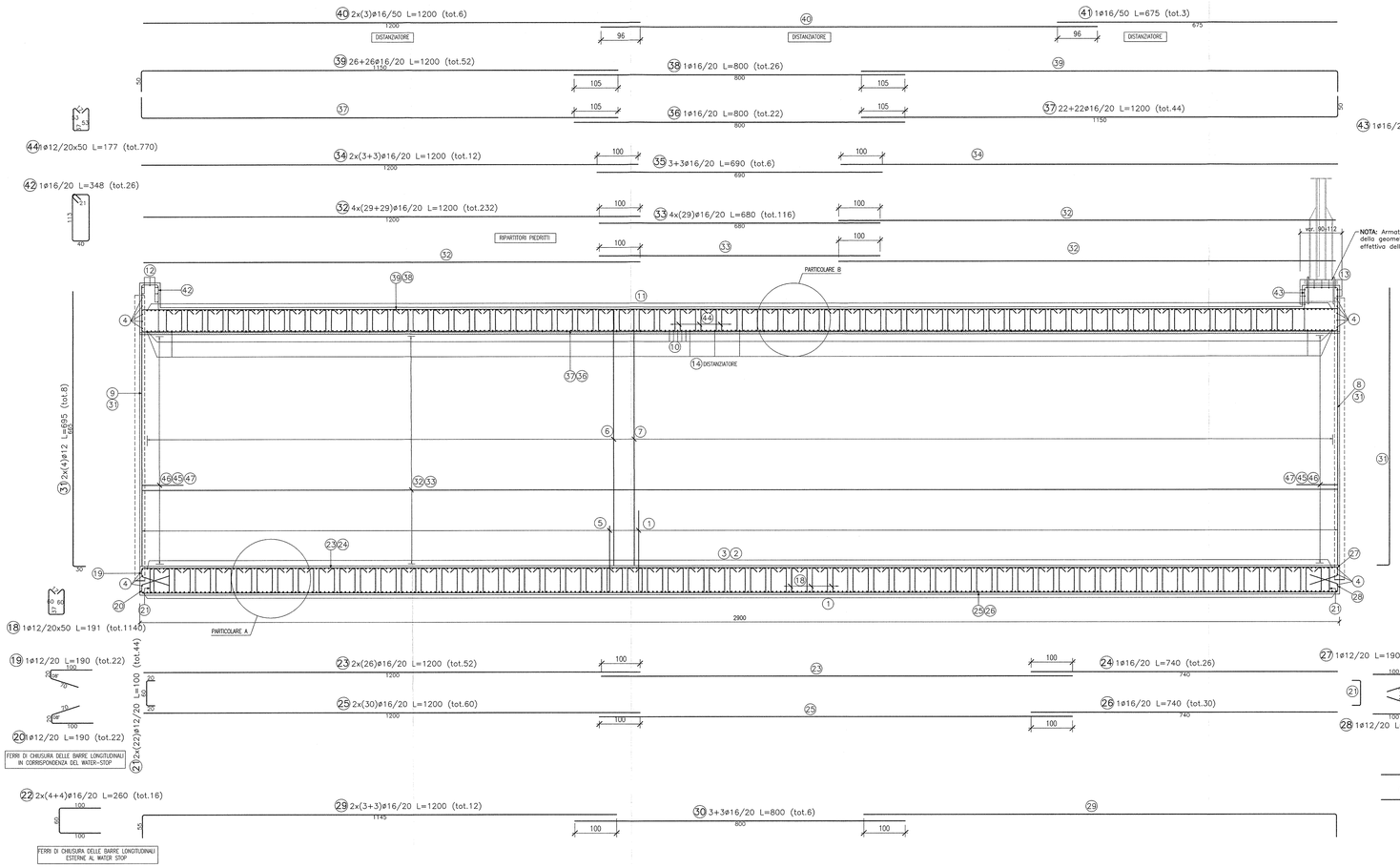

SEZIONE TRASVERSALE
scala 1:50

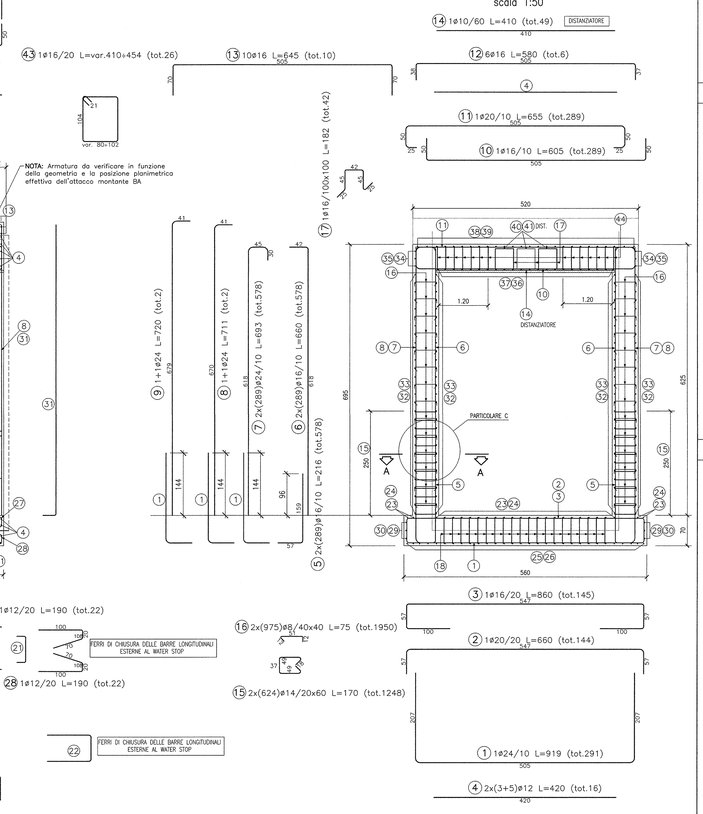

PARTICOLARE A
scala 1:25

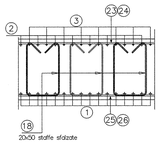

PARTICOLARE B
scala 1:25

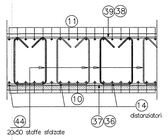

PARTICOLARE C
PIANTA A–A
scala 1:25

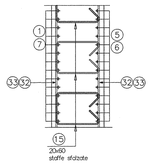

PARTICOLARE WATER–STOP PARETE
scala 1:50

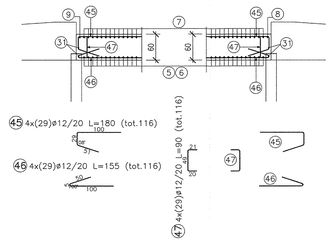

PARTICOLARE WATER–STOP CORDOLO
scala 1:50

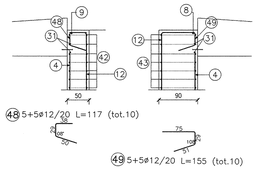

TABELLA DIAMETRI AMMISSIBILI DEI MANDRINI PER LE BARRE PIEGATE

POS. N°	DIAMETRO MINIMO DI PIEGATURA
11	16ø
7	18ø

PARTICOLARE PIEGATURE STAFFE

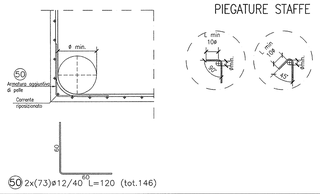

DISPOSIZIONE STAFFE SOLETTA
scala 1:25

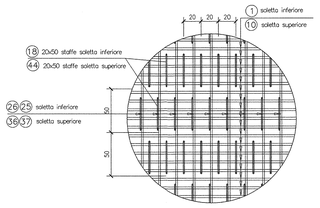

DISPOSIZIONE STAFFE PARETE
scala 1:25

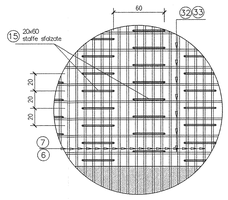

DISEGNI DI RIFERIMENTO

DESCRIZIONE	CODICE
– SLF3 – RELAZIONE TECNICA GENERALE	IN0R11EE2R0SLF300001
– SLF3 – RELAZIONE GEOTECNICA	IN0R11EE2R8RSLF300001
– SLF3 – PLANIMETRIA STATO DI FATTO	IN0R11EE2P7SLF300001
– SLF3 – PLANIMETRIA DI PROGETTO	IN0R11EE2P8SLF300001
– SLF3 – SEZIONI TIPO	IN0R11EE2W2SLF300001
– SLF3 – CARPENTERIA – PIANTA E SEZIONE LONGITUDINALE	IN0R11EE2B8SLF300001
– SLF3 – CARPENTERIA – SEZIONE TRASVERSALI	IN0R11EE2B8RSLF300002
– SLF3 – CARPENTERIA – PIANTA MONTANTI PARAPETTI E BARRIERE ANTIRUMORE SOTTOVIA	IN0R11EE2B8SLF309001
– SLF3 – SCAVI E OPERE PROVVISIONALI – PIANTA E SEZIONI	IN0R11EE2B2SLF301001
– SLF3 – ARMATURA MURI AD "U" – CONCI 1÷2	IN0R11EE2B8SLF303001
– SLF3 – RELAZIONE DI CALCOLO SOTTOVIA AV/AC	IN0R11EE2CLSLF340001
– SLF3 – RELAZIONE DI CALCOLO MURI AD "U"	IN0R11EE2CLSLF350001
– SLF3 – RELAZIONE DI CALCOLO OPERE PROVVISIONALI	IN0R11EE2CLSLF301001
– SLF3 – PIANTA PUNTI LUCE E CAVIDOTTI	IN0R11EE2P2SLF309001
– SLF3 – RELAZIONE DIMENSIONAMENTO ILLUMINOTECNICO	IN0R11EE24RSLF309001
– SLF3 – RELAZIONE DIMENSIONAMENTO DELLE LINEE E DELLE APPARECCHIATURE ELETTRICHE	IN0R11EE24RSLF309002

NOTE GENERALI

– TUTTE LE MISURE SONO ESPRESSE IN CENTIMETRI
– TUTTI GLI ANGOLI SONO ESPRESSI IN GRADI DECIMALI
– DOVE NON SPECIFICATO, SI PRESCRIVONO I SEGUENTI DIAMETRI MINIMI DI PIEGATURA:

ø BARRA	DIAMETRO MINIMO DI PIEGATURA
>16mm	7ø
≤16mm	4ø

– LE DIMENSIONI INDICATE PER LA SAGOMA DELLE ARMATURE SONO RIFERITE ALL'ASSE BARRA
– LE MISURE DEI SINGOLI TRATTI DI BARRA VANNO INTESE SECONDO LA SEGUENTE TABELLA:

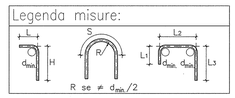

CARATTERISTICHE DEI MATERIALI

– PER LE CARATTERISTICHE DEI MATERIALI FARE RIFERIMENTO ALL'ELABORATO IN0R11EE24TSL0000001

COMMITTENTE:
RFI RETE FERROVIARIA ITALIANA
GRUPPO FERROVIE DELLO STATO

ALTA SORVEGLIANZA:
ITALFERR
GRUPPO FERROVIE DELLO STATO

GENERAL CONTRACTOR:
Consorzio Cepav due
Consorzio ENI per l' Alta Velocità

INFRASTRUTTURE FERROVIARIE STRATEGICHE DEFINITE DALLA LEGGE OBIETTIVO N. 443/01

LINEA A.V. /A.C. TORINO - VENEZIA Tratta MILANO - VERONA
Lotto funzionale Brescia-Verona
PROGETTO ESECUTIVO

SLF3 - SOTTOPASSO S.C. VIA BETLEMME - PK 148+787,141
ARMATURA SOTTOVIA AV/AC

GENERAL CONTRACTOR
Consorzio Cepav due
Data:
Consorzio Cepav due
Il Direttore Tecnico del Consorzio
(Ing. T. Tarantino)

DIRETTORE LAVORI
Valido per Costruzione
Data:

SCALA: VARIE

COMMESSA	LOTTO	FASE	ENTE	TIPO DOC.	OPERA/DISCIPLINA	PROGR.	REV.
IN0R	11	E	E2	BZ	SLF3A0	001	A

PROGETTAZIONE

Rev.	Descrizione	Redatto	Data	Verificato	Data	Validato	Data
A	EMISSIONE	Fiscale	27/08/18	Aletto	27/08/18	Pizzinato	27/08/18
B							
C							

Ing. Pier Paolo Pizzinato Ordine degli Ingegneri della Provincia di Venezia n. 4522
Ing. Tommaso Tarantino Ordine degli Ingegneri della Provincia di Torino n. 9707
Consorzio Cepav due Progetto Esecutivo
Data: 27/08/18

CIG. 751447334A
CUP: F81H91000000008
CUP: F81H91000000008

Progetto cofinanziato dalla Unione Europea

Scala di plot: 1:1