SEZIONE 1–1
scala 1:50

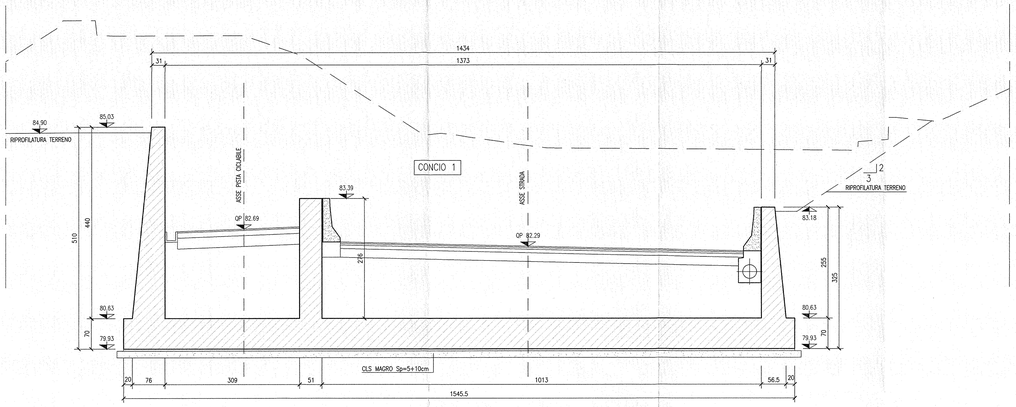

SEZIONE 2–2
scala 1:50

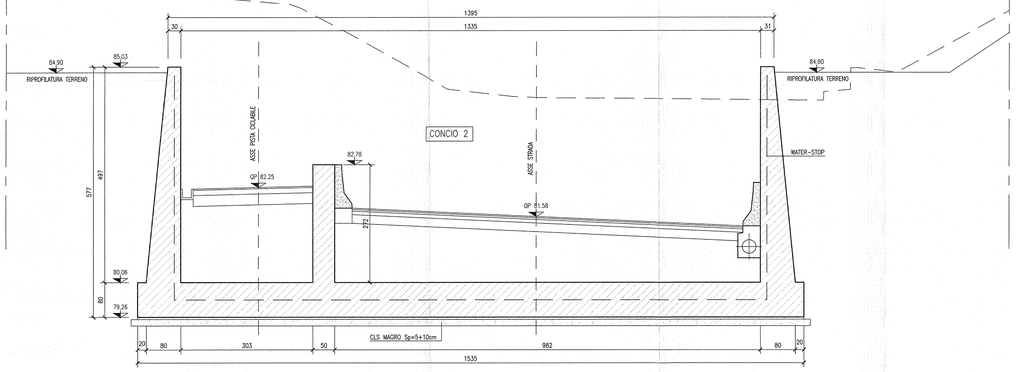

SEZIONE 3–3
scala 1:50

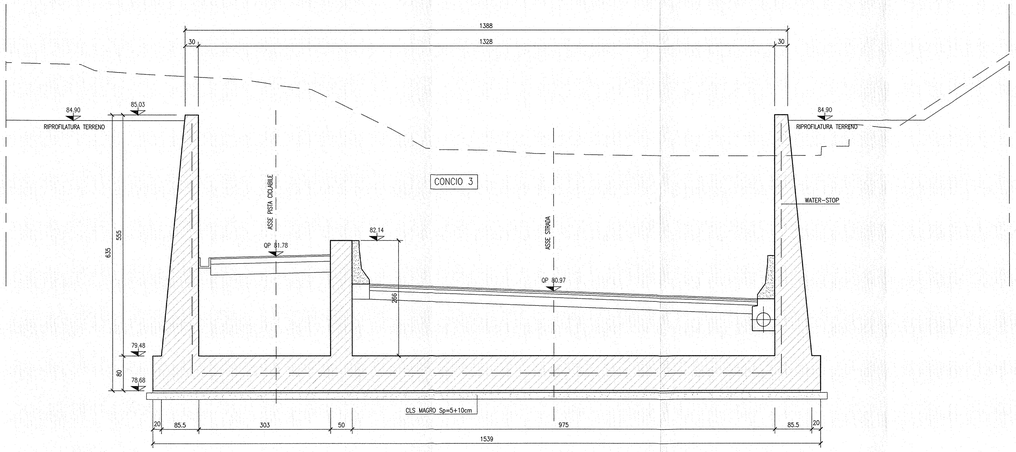

SEZIONE 4–4
scala 1:50

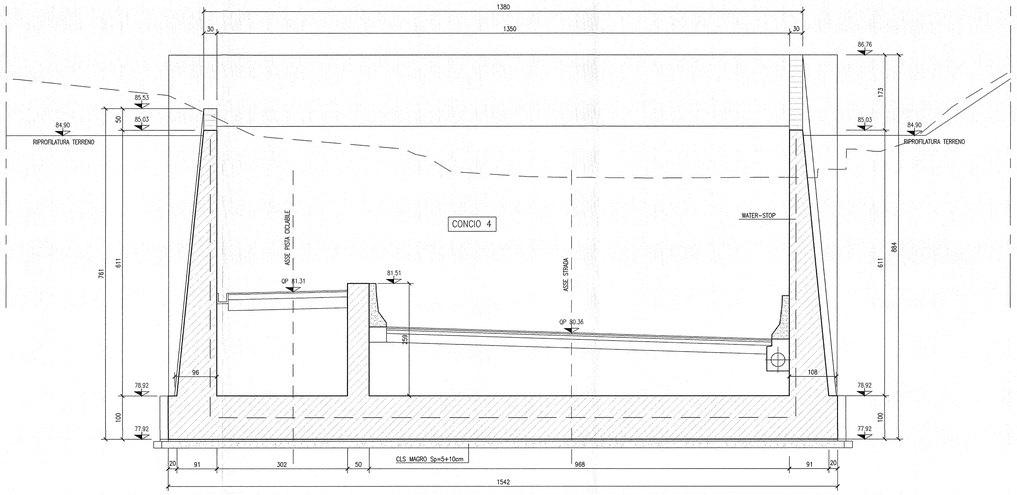

SEZIONE 5–5
scala 1:50

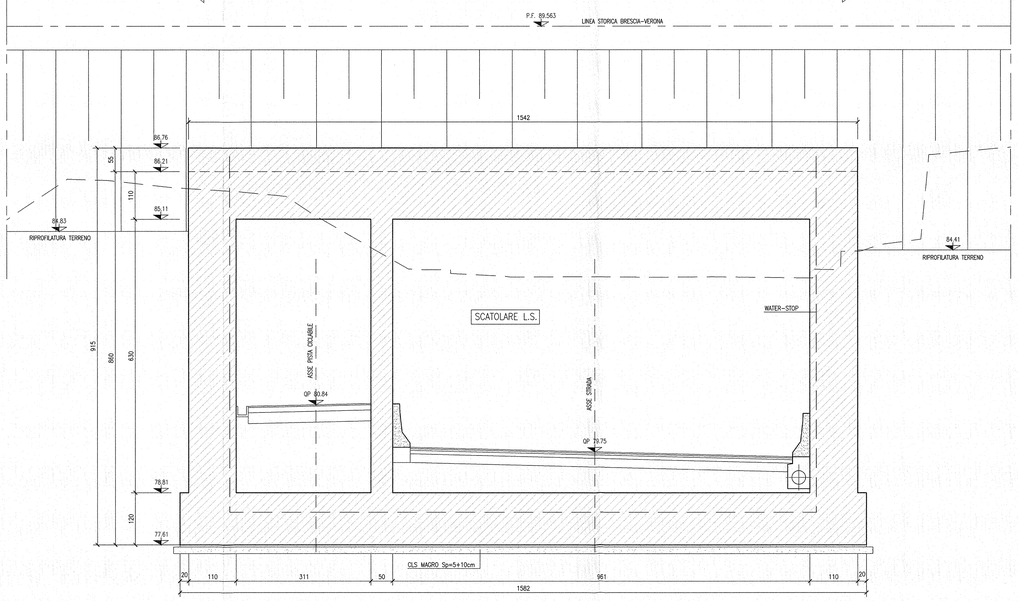

DISEGNI DI RIFERIMENTO

DESCRIZIONE	CODICE
– SLZ1 – RELAZIONE TECNICA GENERALE	IN0R11EZ2RGSLZ100001
– SLZ1 – PLANIMETRIA DI PROGETTO – TAV. 1	IN0R11EZ2PBSLZ100001
– SLZ1 – PLANIMETRIA DI PROGETTO – TAV. 2	IN0R11EZ2PBSLZ100002
– SLZ1 – PLANIMETRIA DI TRACCIAMENTO	IN0R11EZ2PTSLZ100002
– SLZ1 – PROFILO LONGITUDINALE ASSE PRINCIPALE E PISTA CICLOPEDONALE	IN0R11EZ2FZSLZ100001
– SLZ1 – SEZIONI TIPO STRADALI	IN0R11EZ2WZSLZ100001
– SLZ1 – SEZIONI TIPO OPERE D'ARTE – TAV.1	IN0R11EZ2WZSLZ100002
– SLZ1 – SEZIONI TIPO OPERE D'ARTE – TAV.2	IN0R11EZ2WBSLZ100001
– SLZ1 – CARPENTERIA – PIANTA E SEZIONE LONGITUDINALE – TAV. 1	IN0R11EZ2BASLZ100001
– SLZ1 – CARPENTERIA – PIANTA E SEZIONE LONGITUDINALE – TAV. 2	IN0R11EZ2BASLZ100002
– SLZ1 – CARPENTERIA – PIANTA E SEZIONE LONGITUDINALE – TAV. 3	IN0R11EZ2BASLZ100003
– SLZ1 – CARPENTERIA – PIANTA E SEZIONE LONGITUDINALE – TAV. 4	IN0R11EZ2BASLZ100004
– SLZ1 – CARPENTERIA – SEZIONE LONGITUDINALE CICLIO SINISTRO	IN0R11EZ2BASLZ100005
– SLZ1 – CARPENTERIA – SEZIONE LONGITUDINALE CICLIO DESTRO	IN0R11EZ2BASLZ100006
– SLZ1 – CARPENTERIA – SEZIONI TRASVERSALI – TAV. 2	IN0R11EZ2BBSLZ100002
– SLZ1 – CARPENTERIA – SEZIONI TRASVERSALI – TAV. 3	IN0R11EZ2BBSLZ100003
– SLZ1 – CARPENTERIA – SEZIONI TRASVERSALI – TAV. 4	IN0R11EZ2BBSLZ100004
– SLZ1 – CARPENTERIA – SEZIONI TRASVERSALI – TAV. 5	IN0R11EZ2BBSLZ100005
– SLZ1 – CARPENTERIA – SEZIONI TRASVERSALI – TAV. 6	IN0R11EZ2BBSLZ100006
– SLZ1 – CARPENTERIA – SEZIONI TRASVERSALI – TAV. 7	IN0R11EZ2BBSLZ100007
– SLZ1 – CARPENTERIA – SEZIONI TRASVERSALI – TAV. 8	IN0R11EZ2BBSLZ100008
– SLZ1 – CARPENTERIA – SEZIONI TRASVERSALI – TAV. 9	IN0R11EZ2BBSLZ100009
– SLZ1 – CARPENTERIA – VASCA DI SOLLEVAMENTO ACQUE – TAV. 1	IN0R11EZ2BBSLZ100001
– SLZ1 – CARPENTERIA – VASCA DI SOLLEVAMENTO ACQUE – TAV. 2	IN0R11EZ2BBSLZ100002
– SLZ1 – CARPENTERIA – PARTICOLARE GIUNTI	IN0R11EZ2BCSLZ109001
– SLZ1 – CARPENTERIA – PIANTA PUNTONI	IN0R11EZ2BASLZ100001
– SLZ1 – CARPENTERIA – SIFONE CANALE DI SOMMACAMPAGNA – PIANTA E SEZIONE LONGITUDINALE	IN0R11EZ2BBSLZ1F0001
– SLZ1 – CARPENTERIA – SIFONE CANALE DI SOMMACAMPAGNA – SEZIONI TRASVERSALI	IN0R11EZ2BBSLZ1F0001
– SLZ1 – SCAVI E OPERE PROVVISORIALI – PIANTA FASE 1	IN0R11EZ2PPSLZ1I0001
– SLZ1 – SCAVI E OPERE PROVVISORIALI – PIANTA FASE 2	IN0R11EZ2PPSLZ1I0002
– SLZ1 – SCAVI E OPERE PROVVISORIALI – PROSPETTI – TAV. 1	IN0R11EZ2PASLZ1I0001
– SLZ1 – SCAVI E OPERE PROVVISORIALI – PROSPETTI – TAV. 2	IN0R11EZ2PASLZ1I0002
– SLZ1 – SCAVI E OPERE PROVVISORIALI – PROSPETTI – TAV. 3	IN0R11EZ2PASLZ1I0003
– SLZ1 – SCAVI E OPERE PROVVISORIALI – PROSPETTI – TAV. 4	IN0R11EZ2PASLZ1I0004
– SLZ1 – SCAVI E OPERE PROVVISORIALI – SEZIONI TRASVERSALI – TAV.1	IN0R11EZ2WASLZ1I0001
– SLZ1 – SCAVI E OPERE PROVVISORIALI – SEZIONI TRASVERSALI – TAV.2	IN0R11EZ2WASLZ1I0002
– SLZ1 – ARMATURA – SOTTOVIA SOTTO LINEA AV/AC – TAV. 1	IN0R11EZ2BZSLZ1A0001
– SLZ1 – ARMATURA – SOTTOVIA SOTTO LINEA AV/AC – TAV. 2	IN0R11EZ2BZSLZ1A0002
– SLZ1 – ARMATURA – SOTTOVIA SOTTO LINEA AV/AC – TAV. 3	IN0R11EZ2BBSLZ1A0001
– SLZ1 – ARMATURA – SCATOLARE SOTTO LC. B.F.	IN0R11EZ2BZSLZ1A0005
– SLZ1 – ARMATURA – SCATOLARE SOTTO LC. B.D.	IN0R11EZ2BZSLZ1A0007
– SLZ1 – ARMATURA – SCATOLARE SOTTO LINEA STORICA – TAV. 1	IN0R11EZ2BZSLZ100001
– SLZ1 – ARMATURA – SCATOLARE SOTTO LINEA STORICA – TAV. 2	IN0R11EZ2BBSLZ100001
– SLZ1 – ARMATURA – MURI AD "L" – TAV.1	IN0R11EZ2BBSLZ100003
– SLZ1 – ARMATURA – MURI AD "L" – TAV.2	IN0R11EZ2BBSLZ100004
– SLZ1 – ARMATURA – MURI AD "U" – TAV.1	IN0R11EZ2BBSLZ100007
– SLZ1 – ARMATURA – MURI AD "U" – TAV.2	IN0R11EZ2BBSLZ100008
– SLZ1 – ARMATURA – MURI AD "U" – TAV.3	IN0R11EZ2BBSLZ100009
– SLZ1 – ARMATURA – MURI AD "U" – TAV.4	IN0R11EZ2BBSLZ100010
– SLZ1 – ARMATURA – MURI AD "U" – TAV.5	IN0R11EZ2BBSLZ100011
– SLZ1 – ARMATURA – MURI AD "U" – TAV.6	IN0R11EZ2BBSLZ100012
– SLZ1 – ARMATURA – MURI AD "U" – TAV.7	IN0R11EZ2BZSLZ100002
– SLZ1 – ARMATURA – MURI AD "U" – TAV.8	IN0R11EZ2BBSLZ100014
– SLZ1 – ARMATURA – MURI AD "U" – TAV.9	IN0R11EZ2BBSLZ100015
– SLZ1 – ARMATURA – MURI AD "U" – TAV.10	IN0R11EZ2BBSLZ100016
– SLZ1 – ARMATURA – MURI AD "U" – TAV.11	IN0R11EZ2BBSLZ100017
– SLZ1 – ARMATURA – MURI AD "U" – TAV.12	IN0R11EZ2BBSLZ100018
– SLZ1 – ARMATURA – MURI AD "U" – TAV.13	IN0R11EZ2BBSLZ100019
– SLZ1 – ARMATURA – MURI AD "U" – TAV.14	IN0R11EZ2BBSLZ100020
– SLZ1 – ARMATURA – MURI AD "U" – TAV.15	IN0R11EZ2BBSLZ100021
– SLZ1 – ARMATURA – MURI AD "U" – TAV.16	IN0R11EZ2BBSLZ100022
– SLZ1 – ARMATURA – MURI AD "U" – TAV.17	IN0R11EZ2BBSLZ100023
– SLZ1 – ARMATURA – MURI AD "U" – TAV.18	IN0R11EZ2BBSLZ100024
– SLZ1 – ARMATURA – MURI AD "U" – TAV.19	IN0R11EZ2BBSLZ100025
– SLZ1 – ARMATURA – MURI AD "U" – TAV.20	IN0R11EZ2BBSLZ100026
– SLZ1 – ARMATURA – VASCA DI SOLLEVAMENTO – TAV. 1	IN0R11EZ2BBSLZ100027
– SLZ1 – ARMATURA – VASCA DI SOLLEVAMENTO – TAV. 2	IN0R11EZ2BBSLZ100028
– SLZ1 – ARMATURA – VASCA DI SOLLEVAMENTO – TAV. 3	IN0R11EZ2BBSLZ100029
– SLZ1 – ARMATURA – VASCA DI SOLLEVAMENTO – TAV. 4	IN0R11EZ2BBSLZ100030
– SLZ1 – RELAZIONE DI CALCOLO SCATOLARI IC VERONA MERCI E LINEA STORICA	IN0R11EZ2CLSLZ100001
– SLZ1 – ALLEGATO ALLA RELAZIONE DI CALCOLO SCATOLARI IC VR MERCI E L.S. – TABULATI DI CALCOLO	IN0R11EZ2CLSLZ100002
– SLZ1 – RELAZIONE DI CALCOLO MURI	IN0R11EZ2CLSLZ100001
– SLZ1 – ALLEGATO ALLA RELAZIONE DI CALCOLO MURI – TABULATI DI CALCOLO	IN0R11EZ2CLSLZ100003
– SLZ1 – RELAZIONE DI CALCOLO VASCA DI SOLLEVAMENTO	IN0R11EZ2CLSLZ100002
– SLZ1 – RELAZIONE DI CALCOLO OPERE PROVVISORIALI	IN0R11EZ2CLSLZ101001
– SLZ1 – RELAZIONE DI CALCOLO SIFONE CANALE DI SOMMACAMPAGNA	IN0R11EZ2CLSLZ1F0001
– SLZ1 – ALLEGATO ALLA RELAZIONE DI CALCOLO SIFONE CANALE DI SOMMACAMPAGNA – TABULATI DI CALCOLO	IN0R11EZ2CLSLZ1F0002
– SLZ1 – PIANTA PUNTI LUCE, CAVIDOTTI E IMPIANTO SEMAFORICO	IN0R11EZ2PZSLZ109002
– SLZ1 – PIANTA PAZZUOLA IMPIANTI	IN0R11EZ2PZSLZ109002
– SLZ1 – PARTICOLARI IMPIANTO DI SOLLEVAMENTO ACQUE	IN0R11EZ2BZSLZ109001
– SLZ1 – RELAZIONE DIMENSIONAMENTO ILLUMINAZTECNICO	IN0R11EZ2ARSLZ109001
– SLZ1 – RELAZIONE DIMENSIONAMENTO DELLE LINEE E DELLE APPARECCHIATURE ELETTRICHE	IN0R11EZ2ARSLZ109002
– SLZ1 – SCHEMA UNIFILARE QUADRO GENERALE UTENZE	IN0R11EZ2ASLZ109001
– SLZ1 – SCHEMA UNIFILARE QUADRO COMANDI GRUPPO POMPE	IN0R11EZ2ASLZ109002
– SLZ1 – SCHEMA UNIFILARE QUADRO ILLUMINAZIONE	IN0R11EZ2ASLZ109003

NOTE GENERALI

- TUTTE LE MISURE SONO ESPRESSE IN CENTIMETRI
- TUTTE LE QUOTE ALTIMETRICHE SONO ESPRESSE IN METRI s.l.m.
- TUTTI GLI ANGOLI SONO ESPRESSI IN GRADI DECIMALI
- TUTTE LE PROGRESSIVE SONO ESPRESSE IN CHILOMETRI
- TUTTE LE COORDINATE SONO ESPRESSE IN METRI
- LA QUOTA DELLA FALDA IDRICA DI PROGETTO È ASSUNTA PARI A 52.11 m

- PER I DETTAGLI RELATIVI ALLE IMPERMEABILIZZAZIONI DELLE SUPERFICI CONTRO TERRA DI SCATOLARE SOTTO AV, MURI A "U", MURI A "L", SI APPLICANO RISPETTIVAMENTE I PARTICOLARI P1, P2–P3, P4, RIPORTATI NELL'ELABORATO IN0R11EE2BZSL0009001
- PER I DETTAGLI RELATIVI AI GIUNTI TRA SCATOLARE E CONCIO DI MURO A "U", O TRA DUE CONCI DI MURI A "U", SI APPLICANO I PARTICOLARI P6–P7–P8 RIPORTATI NELL'ELABORATO IN0R11EE2BZSL0009001.
- PER I DETTAGLI RELATIVI AI GIUNTI TRA DUE CONCI DI MURI A "L", O TRA CONCIO DI MURO A "U" E CONCIO DI MURO A "L", SI APPLICA IL PARTICOLARE P9 RIPORTATO NELL'ELABORATO IN0R11EE2BZSL0009001

CARATTERISTICHE DEI MATERIALI

- PER LE CARATTERISTICHE DEI MATERIALI FARE RIFERIMENTO ALL'ELABORATO IN0R11EE24TSL0000001

COMMITTENTE:

RFI RETE FERROVIARIA ITALIANA
GRUPPO FERROVIE DELLO STATO

ALTA SORVEGLIANZA:

ITALFERR
GRUPPO FERROVIE DELLO STATO

GENERAL CONTRACTOR:

Cepav due
Consorzio ENI per l' Alta Velocità

INFRASTRUTTURE FERROVIARIE STRATEGICHE DEFINITE DALLA LEGGE OBIETTIVO N. 443/01

LINEA A.V. /A.C. TORINO - VENEZIA Tratta MILANO - VERONA
Lotto funzionale Brescia-Verona
PROGETTO ESECUTIVO

SLZ1 - SOTTOVIA S.C. VIA RAMPA PK 149+888,702

CARPENTERIA

SEZIONI TRASVERSALI - TAV.1

GENERAL CONTRACTOR	DIRETTORE LAVORI	SCALA:
Consorzio Cepav due Data:	Visto per Costruzione Data:	1:50

Consorzio Cepav due
Il Direttore del Consorzio
(Ing. V.Iaratta)

COMMESSA	LOTTO	FASE	ENTE	TIPO DOC.	OPERA/DISCIPLINA	PROGR.	REV.
IN0R	11	E	E2	BB	SLZ100	001	A

PROGETTAZIONE

Rev.	Descrizione	Redatto	Data	Verificato	Data	Validato	Data
A	EMISSIONE	Ronca	30/11/18	Aiello	30/11/18	Tomaselli	30/11/18
B							
C							

IL PROGETTISTA INTEGRATO
Ing. Paolo TOMASELLI
Ordine Ingegneri Milano n. 23808
Consorzio Cepav due
Responsabile Integrazione Prestazioni Specialistiche
Data: 30/11/18

CIG. 751447334A
CUP: F81H91000000008
File: IN0R11EE2BBSLZ100001A_01.dwg

Progetto cofinanziato dalla Unione Europea

Scala di stampa: 1: