SEZIONE PUNTONE
scala 1:50

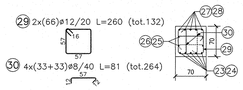

CONCIO 5

SEZIONE TRASVERSALE
scala 1:50

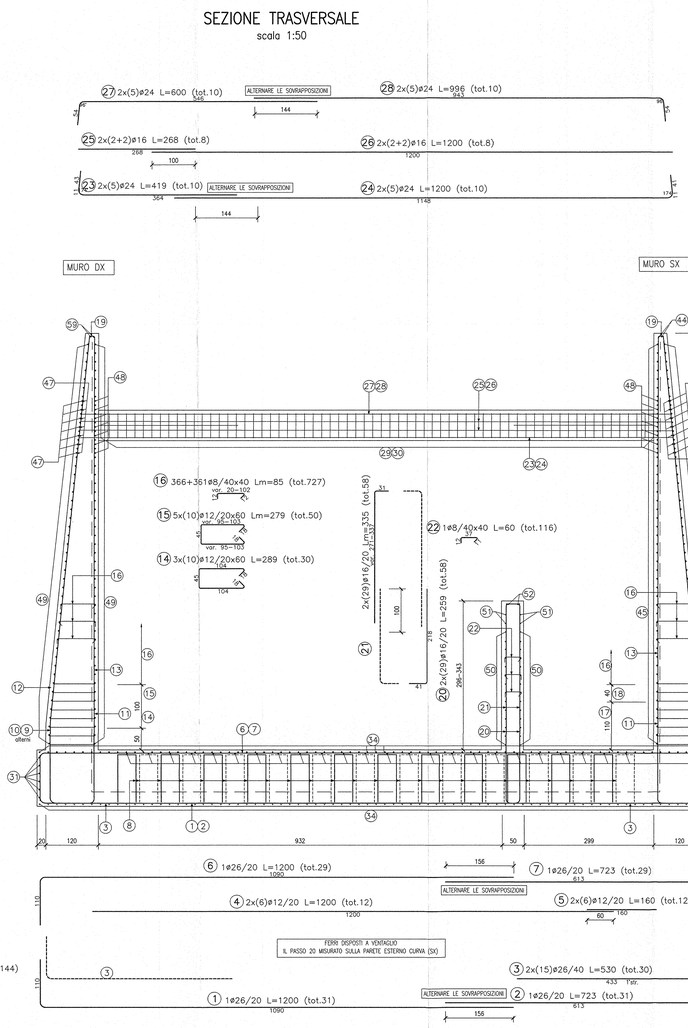

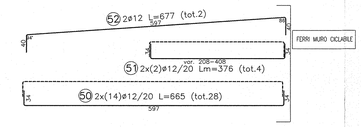

SEZIONE LONGITUDINALE
scala 1:50

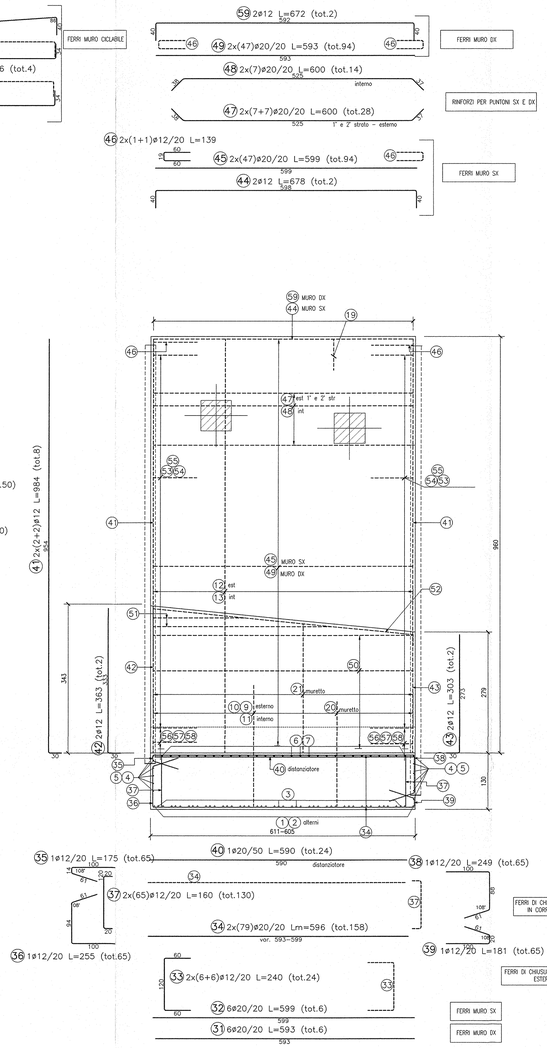

PARTICOLARE WATER-STOP MURO
Scala 1:50

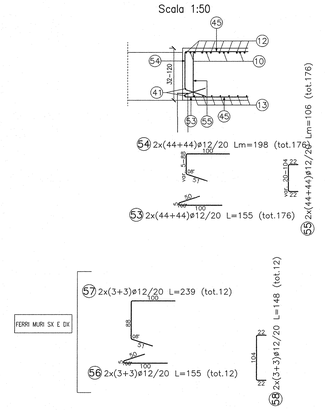

TABELLA DIAMETRI AMMISSIBILI DEI MANDRINI PER LE BARRE PIEGATE

POS. N°	DIAMETRO MINIMO DI PIEGATURA
1 2 3 9 10	23ø
20	17ø

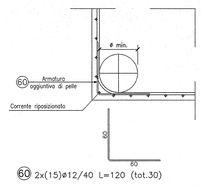

DISEGNI DI RIFERIMENTO

DESCRIZIONE	CODICE
– SLZ1 – CARPENTERIA – PIANTA E SEZIONE LONGITUDINALE – TAV. 1	IN0R11EE28BSLZ100001
– SLZ1 – CARPENTERIA – PIANTA E SEZIONE LONGITUDINALE – TAV. 2	IN0R11EE28BSLZ100002
– SLZ1 – CARPENTERIA – PIANTA E SEZIONE LONGITUDINALE – TAV. 3	IN0R11EE28BSLZ100003
– SLZ1 – CARPENTERIA – PIANTA E SEZIONE LONGITUDINALE – TAV. 4	IN0R11EE28BSLZ100004
– SLZ1 – CARPENTERIA – SEZIONE LONGITUDINALE CIGLIO SINISTRO	IN0R11EE28BSLZ100005
– SLZ1 – CARPENTERIA – SEZIONE LONGITUDINALE CIGLIO DESTRO	IN0R11EE28BSLZ100006
– SLZ1 – CARPENTERIA – SEZIONI TRASVERSALI – TAV. 1	IN0R11EE28BSLZ100001
– SLZ1 – CARPENTERIA – SEZIONI TRASVERSALI – TAV. 2	IN0R11EE28BSLZ100002
– SLZ1 – CARPENTERIA – SEZIONI TRASVERSALI – TAV. 3	IN0R11EE28BSLZ100003
– SLZ1 – CARPENTERIA – SEZIONI TRASVERSALI – TAV. 4	IN0R11EE28BSLZ100004
– SLZ1 – CARPENTERIA – SEZIONI TRASVERSALI – TAV. 5	IN0R11EE28BSLZ100005
– SLZ1 – CARPENTERIA – SEZIONI TRASVERSALI – TAV. 6	IN0R11EE28BSLZ100006
– SLZ1 – CARPENTERIA – SEZIONI TRASVERSALI – TAV. 7	IN0R11EE28BSLZ100007
– SLZ1 – CARPENTERIA – SEZIONI TRASVERSALI – TAV. 8	IN0R11EE28BSLZ100008
– SLZ1 – CARPENTERIA – SEZIONI TRASVERSALI – TAV. 9	IN0R11EE28BSLZ100009
– SLZ1 – CARPENTERIA – VASCA DI SOLLEVAMENTO ACQUE – TAV. 1	IN0R11EE28BSLZ100001
– SLZ1 – CARPENTERIA – VASCA DI SOLLEVAMENTO ACQUE – TAV. 2	IN0R11EE28BSLZ100002
– SLZ1 – CARPENTERIA – PARTICOLARE GIUNTI	IN0R11EE28CSLZ109001
– SLZ1 – CARPENTERIA – PIANTA PUNTONI	IN0R11EE29HSLZ100001
– SLZ1 – ARMATURA – SOTTOVIA SOTTO LINEA AV/AC – TAV. 1	IN0R11EE28ZSLZ1A0001
– SLZ1 – ARMATURA – SOTTOVIA SOTTO LINEA AV/AC – TAV. 2	IN0R11EE28ZSLZ1A0002
– SLZ1 – ARMATURA – SOTTOVIA SOTTO LINEA AV/AC – TAV. 3	IN0R11EE28BSLZ1A0001
– SLZ1 – ARMATURA – SCATOLARE SOTTO I.C. B.P.	IN0R11EE28ZSLZ1A0005
– SLZ1 – ARMATURA – SCATOLARE SOTTO I.C. B.O.	IN0R11EE28ZSLZ1A0007
– SLZ1 – ARMATURA – SCATOLARE SOTTO LINEA STORICA – TAV. 1	IN0R11EE28ZSLZ100001
– SLZ1 – ARMATURA – SCATOLARE SOTTO LINEA STORICA – TAV. 2	IN0R11EE28BSLZ100001
– SLZ1 – ARMATURA – MURI AD "L" – TAV.1	IN0R11EE28BSLZ100003
– SLZ1 – ARMATURA – MURI AD "L" – TAV.2	IN0R11EE28BSLZ100004
– SLZ1 – ARMATURA – MURI AD "U" – TAV.1	IN0R11EE28ZSLZ100001
– SLZ1 – ARMATURA – MURI AD "U" – TAV.2	IN0R11EE28BSLZ100008
– SLZ1 – ARMATURA – MURI AD "U" – TAV.3	IN0R11EE28BSLZ100009
– SLZ1 – ARMATURA – MURI AD "U" – TAV.5	IN0R11EE28BSLZ100011
– SLZ1 – ARMATURA – MURI AD "U" – TAV.6	IN0R11EE28BSLZ100012
– SLZ1 – ARMATURA – MURI AD "U" – TAV.7	IN0R11EE28ZSLZ100002
– SLZ1 – ARMATURA – MURI AD "U" – TAV.8	IN0R11EE28BSLZ100014
– SLZ1 – ARMATURA – MURI AD "U" – TAV.9	IN0R11EE28BSLZ100015
– SLZ1 – ARMATURA – MURI AD "U" – TAV.10	IN0R11EE28BSLZ100016
– SLZ1 – ARMATURA – MURI AD "U" – TAV.11	IN0R11EE28BSLZ100017
– SLZ1 – ARMATURA – MURI AD "U" – TAV.12	IN0R11EE28BSLZ100018
– SLZ1 – ARMATURA – MURI AD "U" – TAV.13	IN0R11EE28BSLZ100019
– SLZ1 – ARMATURA – MURI AD "U" – TAV.14	IN0R11EE28BSLZ100020
– SLZ1 – ARMATURA – MURI AD "U" – TAV.15	IN0R11EE28BSLZ100021
– SLZ1 – ARMATURA – MURI AD "U" – TAV.16	IN0R11EE28BSLZ100022
– SLZ1 – ARMATURA – MURI AD "U" – TAV.17	IN0R11EE28BSLZ100023
– SLZ1 – ARMATURA – MURI AD "U" – TAV.18	IN0R11EE28BSLZ100024
– SLZ1 – ARMATURA – MURI AD "U" – TAV.19	IN0R11EE28BSLZ100025
– SLZ1 – ARMATURA – MURI AD "U" – TAV.20	IN0R11EE28BSLZ100026
– SLZ1 – ARMATURA – VASCA DI SOLLEVAMENTO – TAV. 1	IN0R11EE28BSLZ100027
– SLZ1 – ARMATURA – VASCA DI SOLLEVAMENTO – TAV. 2	IN0R11EE28BSLZ100028
– SLZ1 – ARMATURA – VASCA DI SOLLEVAMENTO – TAV. 3	IN0R11EE28BSLZ100029
– SLZ1 – ARMATURA – VASCA DI SOLLEVAMENTO – TAV. 4	IN0R11EE28BSLZ100030
– SLZ1 – RELAZIONE DI CALCOLO SCATOLARI IC VERONA MERCI E LINEA STORICA	IN0R11EE23LSLZ100001
– SLZ1 – ALLEGATO ALLA RELAZIONE DI CALCOLO SCATOLARI IC VR MERCI E L.S. – TABULATI DI CALCOLO	IN0R11EE23LSLZ100002
– SLZ1 – RELAZIONE DI CALCOLO MURI	IN0R11EE23LSLZ100001
– SLZ1 – ALLEGATO ALLA RELAZIONE DI CALCOLO MURI – TABULATI DI CALCOLO	IN0R11EE23LSLZ100003
– SLZ1 – RELAZIONE DI CALCOLO VASCA DI SOLLEVAMENTO	IN0R11EE23LSLZ100002

NOTE GENERALI

– TUTTE LE MISURE SONO ESPRESSE IN CENTIMETRI
– TUTTI GLI ANGOLI SONO ESPRESSI IN GRADI DECIMALI
– DOVE NON SPECIFICATO, SI PRESCRIVONO I SEGUENTI DIAMETRI MINIMI DI PIEGATURA:

ø BARRA	DIAMETRO MINIMO DI PIEGATURA
>16mm	7ø
≤16mm	4ø

– LE DIMENSIONI INDICATE PER LA SAGOMA DELLE ARMATURE SONO RIFERITE ALL'ASSE DELLA BARRA
– LE MISURE DEI SINGOLI TRATTI DI BARRA VANNO INTESE SECONDO LA SEGUENTE TABELLA:

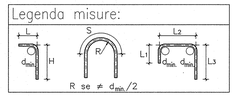

CARATTERISTICHE DEI MATERIALI

– PER LE CARATTERISTICHE DEI MATERIALI FARE RIFERIMENTO ALL'ELABORATO IN0R11EE24TSL0000001

COMMITTENTE:
RFI RETE FERROVIARIA ITALIANA
GRUPPO FERROVIE DELLO STATO

ALTA SORVEGLIANZA:
ITALFERR
GRUPPO FERROVIE DELLO STATO

GENERAL CONTRACTOR:
Consorzio Cepav due
Consorzio ENI per l' Alta Velocità

INFRASTRUTTURE FERROVIARIE STRATEGICHE DEFINITE DALLA LEGGE OBIETTIVO N. 443/01

LINEA A.V. /A.C. TORINO - VENEZIA Tratta MILANO - VERONA
Lotto funzionale Brescia-Verona
PROGETTO ESECUTIVO

SLZ1 - SOTTOVIA S.C. VIA RAMPA PK 149+888,702
ARMATURA
MURI AD "U" - TAV.4

GENERAL CONTRACTOR
Consorzio Cepav due
Consorzio Cepav due
Il Direttore di Consorzio
(Ing. T. Tarantino)
Data:

DIRETTORE LAVORI
Valido per Costruzione
Data:

SCALA: 1:50

COMMESSA	LOTTO	FASE	ENTE	TIPO DOC.	OPERA/DISCIPLINA	PROGR.	REV.
IN0R	11	E	E2	BB	SLZ1C0	010	A

PROGETTAZIONE

Rev.	Descrizione	Redatto	Data	Verificato	Data	Validato	Data
A	EMISSIONE	Fiscale	30/11/18	Aiello	30/11/18	Tarantino	30/11/18
B							
C							

PROGETTISTA
ORDINE DEGLI INGEGNERI DELLA PROVINCIA DI MILANO
Dott. Ing. Aiello Luigi
Sez. A n. 14568
Data: 30/11/18

CIG. 751447334A
File: IN0R11EE2BBSLZ1C0010A_01.dwg

Progetto cofinanziato dalla Unione Europea

CUP: F81H91000000008

Scala di stampa: 1: