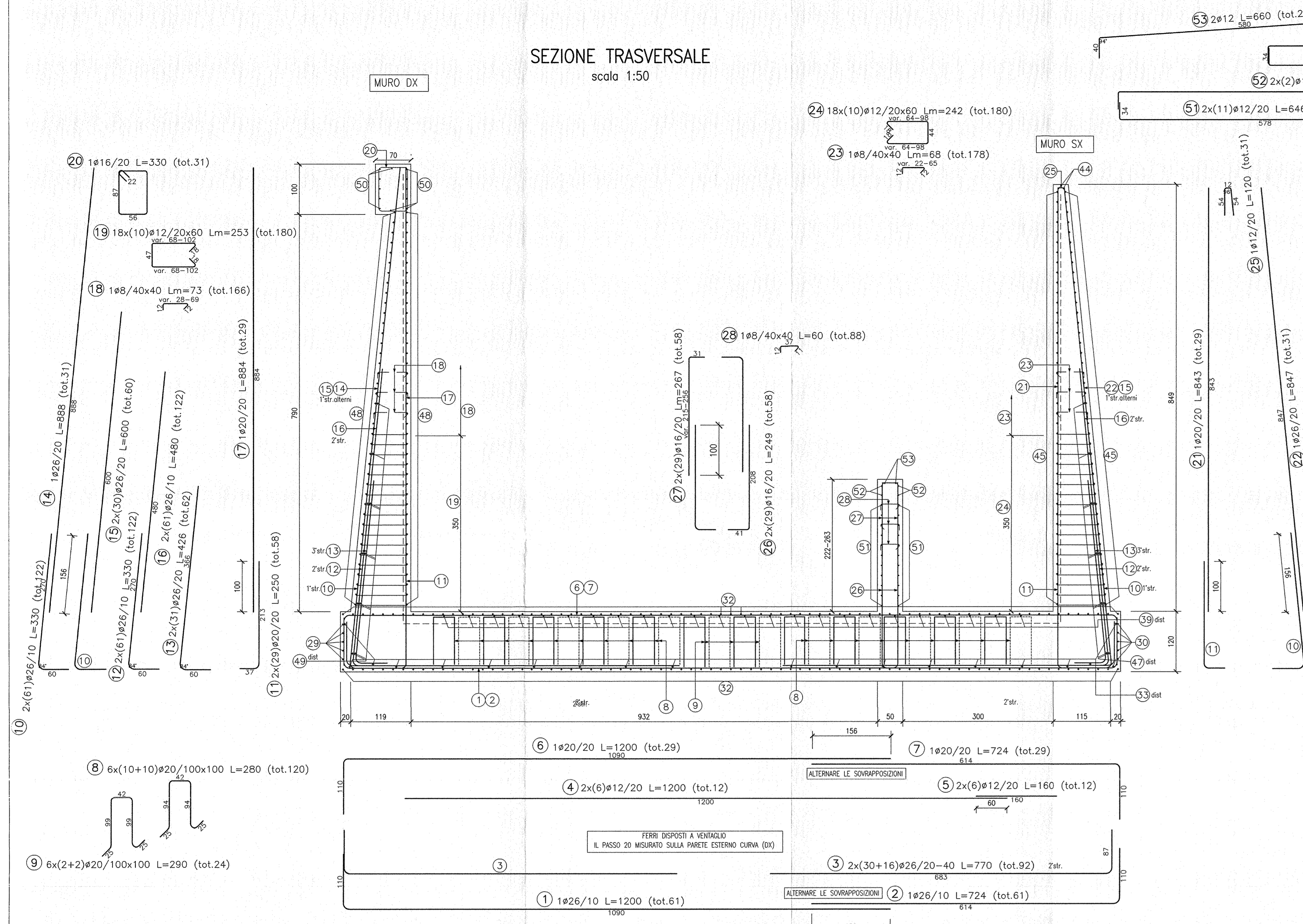
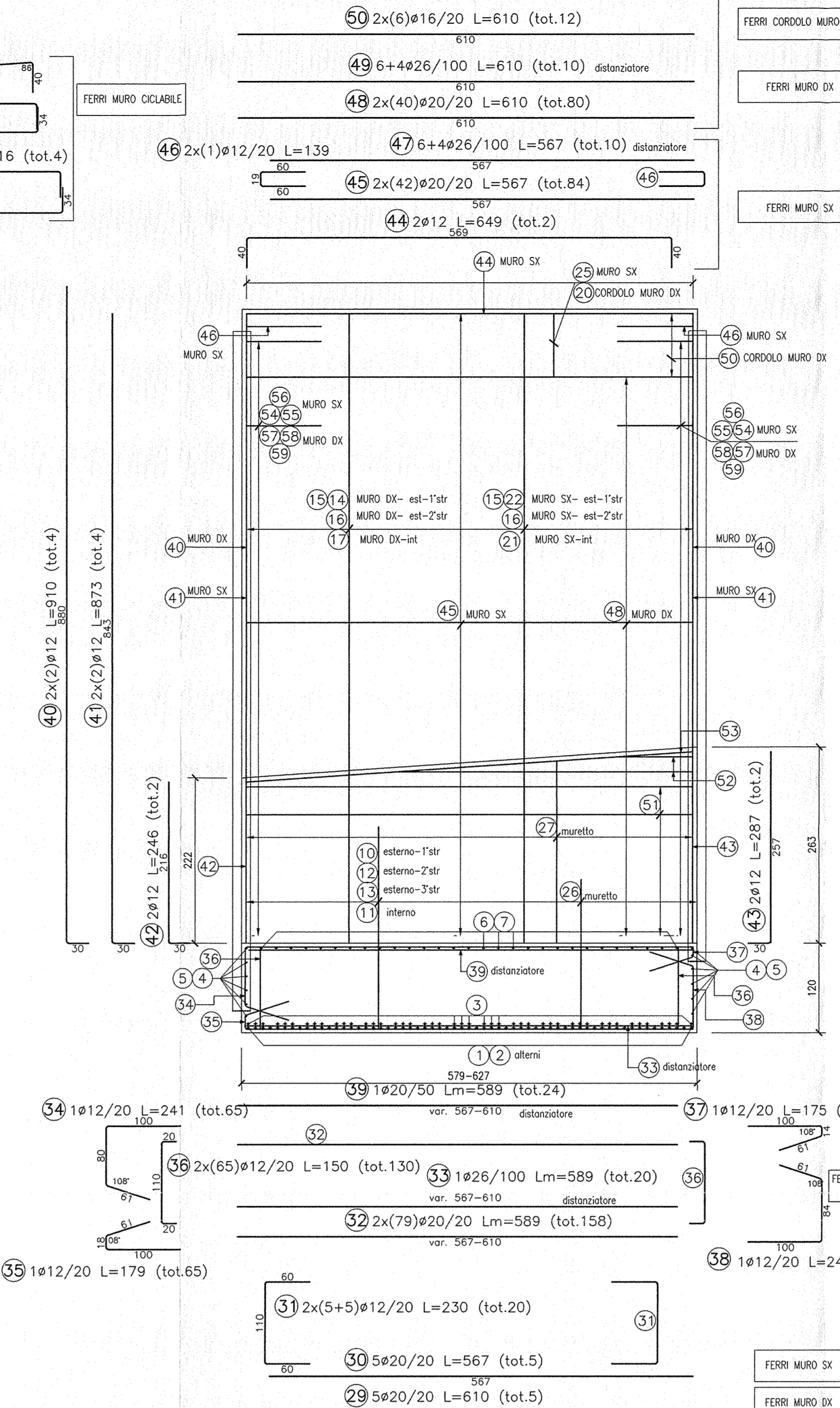


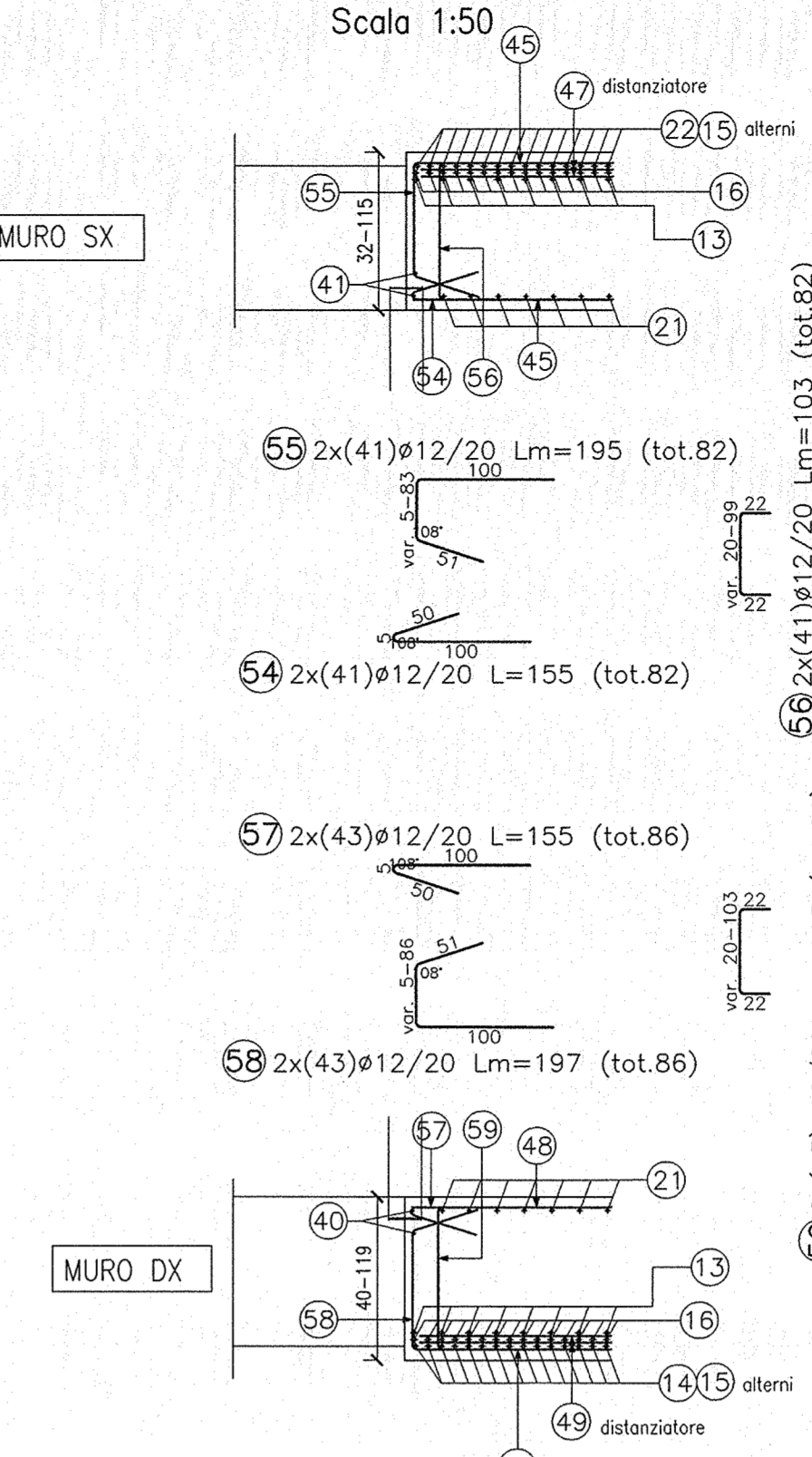
SEZIONE TRASVERSALE
scala 1:50



SEZIONE LONGITUDINALE
scala 1:50



PARTICOLARE WATER-STOP MURO
Scala 1:50



DESEGNI DI RIFERIMENTO

DESCRIZIONE	CODICE
S21 - CARPENTERIA - PAVIA E SEZIONE LONGITUDINALE - Tav. 1	NORI IE2884.1/00001
S21 - CARPENTERIA - PAVIA E SEZIONE LONGITUDINALE - Tav. 2	NORI IE2884.1/00002
S21 - CARPENTERIA - PAVIA E SEZIONE LONGITUDINALE - Tav. 3	NORI IE2884.1/00003
S21 - CARPENTERIA - PAVIA E SEZIONE LONGITUDINALE - Tav. 4	NORI IE2884.1/00004
S21 - CARPENTERIA - SEZIONE LONGITUDINALE COLLE SERRAIO	NORI IE2884.1/00005
S21 - CARPENTERIA - SEZIONE LONGITUDINALE COLLE DESIRO	NORI IE2884.1/00006
S21 - CARPENTERIA - SEZIONE TRASSVERSALE - Tav. 1	NORI IE2884.1/00007
S21 - CARPENTERIA - SEZIONE TRASSVERSALE - Tav. 2	NORI IE2884.1/00008
S21 - CARPENTERIA - SEZIONE TRASSVERSALE - Tav. 3	NORI IE2884.1/00009
S21 - CARPENTERIA - SEZIONE TRASSVERSALE - Tav. 4	NORI IE2884.1/00010
S21 - CARPENTERIA - SEZIONE TRASSVERSALE - Tav. 5	NORI IE2884.1/00011
S21 - CARPENTERIA - SEZIONE TRASSVERSALE - Tav. 6	NORI IE2884.1/00012
S21 - CARPENTERIA - SEZIONE TRASSVERSALE - Tav. 7	NORI IE2884.1/00013
S21 - CARPENTERIA - SEZIONE TRASSVERSALE - Tav. 8	NORI IE2884.1/00014
S21 - CARPENTERIA - SEZIONE TRASSVERSALE - Tav. 9	NORI IE2884.1/00015
S21 - CARPENTERIA - VASCA DI SOLELEVAMENTO ACQUE - Tav. 1	NORI IE2884.1/00016
S21 - CARPENTERIA - VASCA DI SOLELEVAMENTO ACQUE - Tav. 2	NORI IE2884.1/00017
S21 - CARPENTERIA - PARCOLE GRATI	NORI IE2884.1/00018
S21 - CARPENTERIA - PAVIA FINIONI	NORI IE2884.1/00019
S21 - ARMATURA - SOTTOMA SOTTO LINEA A/VAC - Tav. 1	NORI IE2884.1/00020
S21 - ARMATURA - SOTTOMA SOTTO LINEA A/VAC - Tav. 2	NORI IE2884.1/00021
S21 - ARMATURA - SOTTOMA SOTTO LINEA A/VAC - Tav. 3	NORI IE2884.1/00022
S21 - ARMATURA - SCALARE SOTTO LC B.P.	NORI IE2884.1/00023
S21 - ARMATURA - SCALARE SOTTO LC B.P.	NORI IE2884.1/00024
S21 - ARMATURA - SCALARE SOTTO LINEA STORICA - Tav. 1	NORI IE2884.1/00025
S21 - ARMATURA - SCALARE SOTTO LINEA STORICA - Tav. 2	NORI IE2884.1/00026
S21 - ARMATURA - MURI AD "V" - Tav. 1	NORI IE2884.1/00027
S21 - ARMATURA - MURI AD "V" - Tav. 2	NORI IE2884.1/00028
S21 - ARMATURA - MURI AD "V" - Tav. 3	NORI IE2884.1/00029
S21 - ARMATURA - MURI AD "V" - Tav. 4	NORI IE2884.1/00030
S21 - ARMATURA - MURI AD "V" - Tav. 5	NORI IE2884.1/00031
S21 - ARMATURA - MURI AD "V" - Tav. 6	NORI IE2884.1/00032
S21 - ARMATURA - MURI AD "V" - Tav. 7	NORI IE2884.1/00033
S21 - ARMATURA - MURI AD "V" - Tav. 8	NORI IE2884.1/00034
S21 - ARMATURA - MURI AD "V" - Tav. 9	NORI IE2884.1/00035
S21 - ARMATURA - MURI AD "V" - Tav. 10	NORI IE2884.1/00036
S21 - ARMATURA - MURI AD "V" - Tav. 11	NORI IE2884.1/00037
S21 - ARMATURA - MURI AD "V" - Tav. 12	NORI IE2884.1/00038
S21 - ARMATURA - MURI AD "V" - Tav. 13	NORI IE2884.1/00039
S21 - ARMATURA - MURI AD "V" - Tav. 14	NORI IE2884.1/00040
S21 - ARMATURA - MURI AD "V" - Tav. 15	NORI IE2884.1/00041
S21 - ARMATURA - MURI AD "V" - Tav. 16	NORI IE2884.1/00042
S21 - ARMATURA - MURI AD "V" - Tav. 17	NORI IE2884.1/00043
S21 - ARMATURA - MURI AD "V" - Tav. 18	NORI IE2884.1/00044
S21 - ARMATURA - MURI AD "V" - Tav. 19	NORI IE2884.1/00045
S21 - ARMATURA - VASCA DI SOLELEVAMENTO - Tav. 1	NORI IE2884.1/00046
S21 - ARMATURA - VASCA DI SOLELEVAMENTO - Tav. 2	NORI IE2884.1/00047
S21 - ARMATURA - VASCA DI SOLELEVAMENTO - Tav. 3	NORI IE2884.1/00048
S21 - RELAZIONE DI CALCOLO SCALARE E VERONA MURI E LINEA STORICA	NORI IE2884.1/00049
S21 - RELAZIONE DI CALCOLO MURI	NORI IE2884.1/00050
S21 - RELAZIONE DI CALCOLO MURI - TABELLARI DI CALCOLO	NORI IE2884.1/00051
S21 - RELAZIONE DI CALCOLO VASCA DI SOLELEVAMENTO	NORI IE2884.1/00052

TABELLA DIAMETRI AMMISSIBILI DEI MANDRINI PER LE BARE PIEGATE

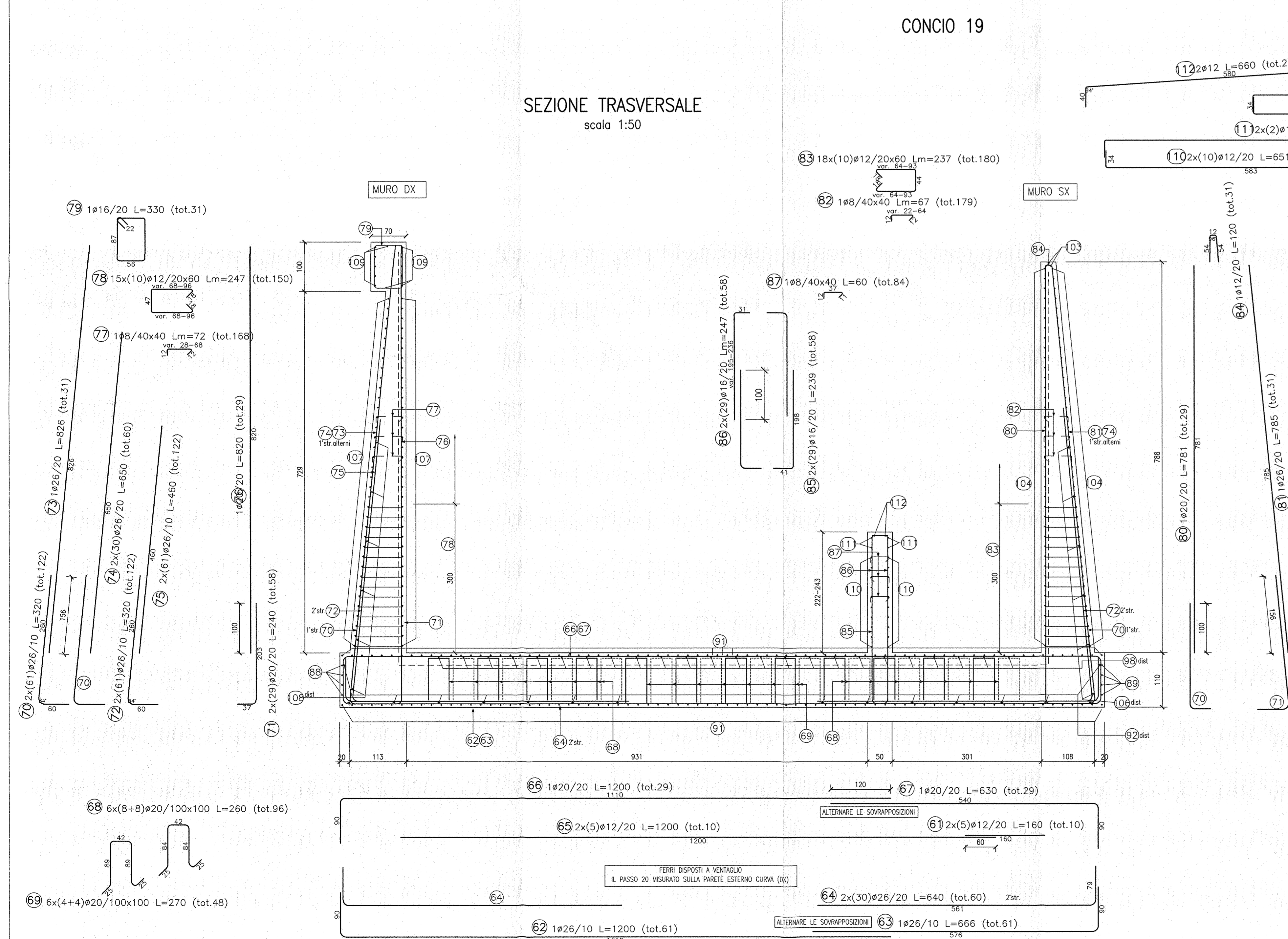
POS. N°	DIAMETRO MINIMO DI PIEGATURA
1, 2, 10, 12	23ø
3	20ø
13, 26	17ø

NOTE GENERALI

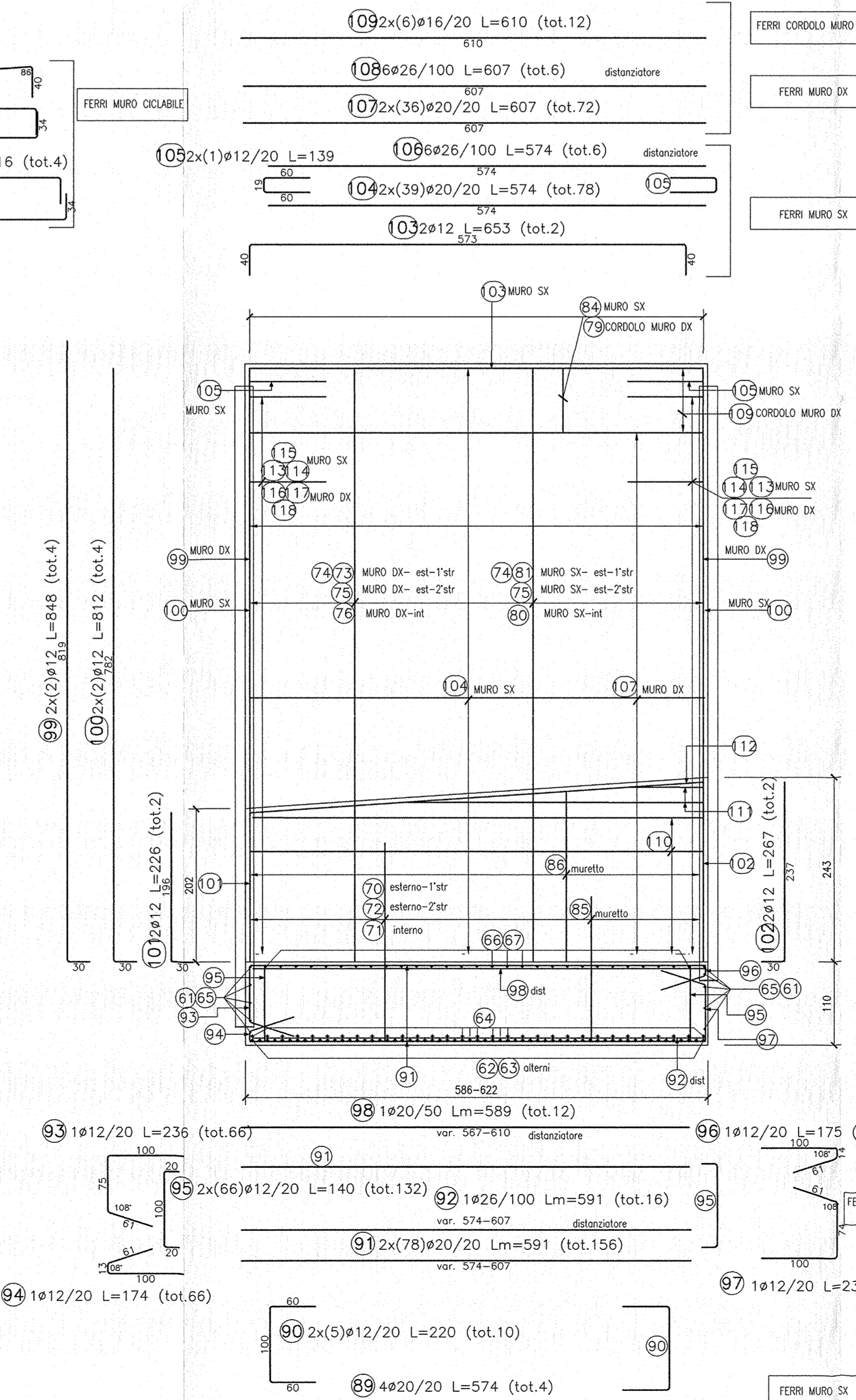
- TUTTE LE MISURE SONO ESPRESSE IN CENTIMETRI
- TUTTI GLI ANGOLI SONO ESPRESSE IN GRADI DECIMALI
- DOVE NON SPECIFICATO, SI PRESCRIVONO I SEGUENTI DIAMETRI MINIMI DI PIEGATURA:

ø BARRA	DIAMETRO MINIMO DI PIEGATURA
>16mm	7ø
≤16mm	4ø

SEZIONE TRASVERSALE
scala 1:50



SEZIONE LONGITUDINALE
scala 1:50



PARTICOLARE WATER-STOP MURO
Scala 1:50

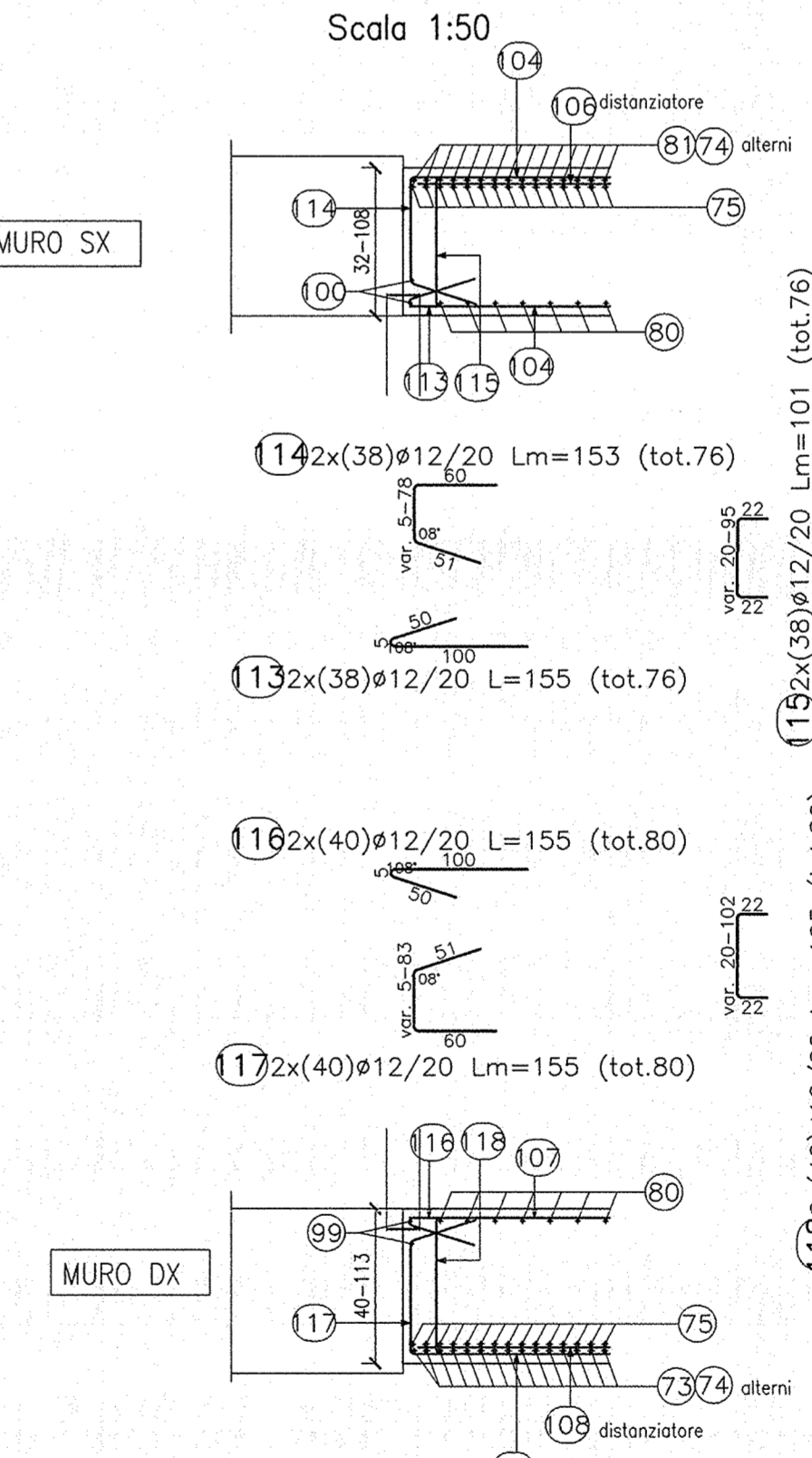


TABELLA DIAMETRI AMMISSIBILI DEI MANDRINI PER LE BARE PIEGATE

POS. N°	DIAMETRO MINIMO DI PIEGATURA
6, 26, 37, 72	23ø
6, 8, 9	17ø

CARATTERISTICHE DEI MATERIALI

- PER LE CARATTERISTICHE DEI MATERIALI FARE RIFERIMENTO ALL'ELABORATO INORI 1EE24TSL0000001

COMMITENTE:

ALTA SORVEGLIANZA:

GENERAL CONTRACTOR:

Consortio ENI per l'Alta Velocità

INFRASTRUTTURE FERROVIARIE STRATEGICHE DEFINITE DALLA LEGGE OBIETTIVO N. 443/01

LINEA A.V. I.A.C. TORINO - VENEZIA Tratta MILANO - VERONA
Lotto funzionale Brescia-Verona
PROGETTO ESECUTIVO
SLZ1 - SOTTOVIA S.C. VIA RAMPÀ PK 149+888,702
ARMATURA
MURI AD "U" - Tav.16

GENERAL CONTRACTOR: **Cepav due**

Consortio Cepav due
Il Direttore del Consorzio (Ing. J. ...)

REVISIONI:

Rev.	Descrizione	Intesa	Data	Aut. Appr.	Data	Aut. Appr.
A	EMISSIONE		20/11/18			
B						
C						

PROGETTAZIONE