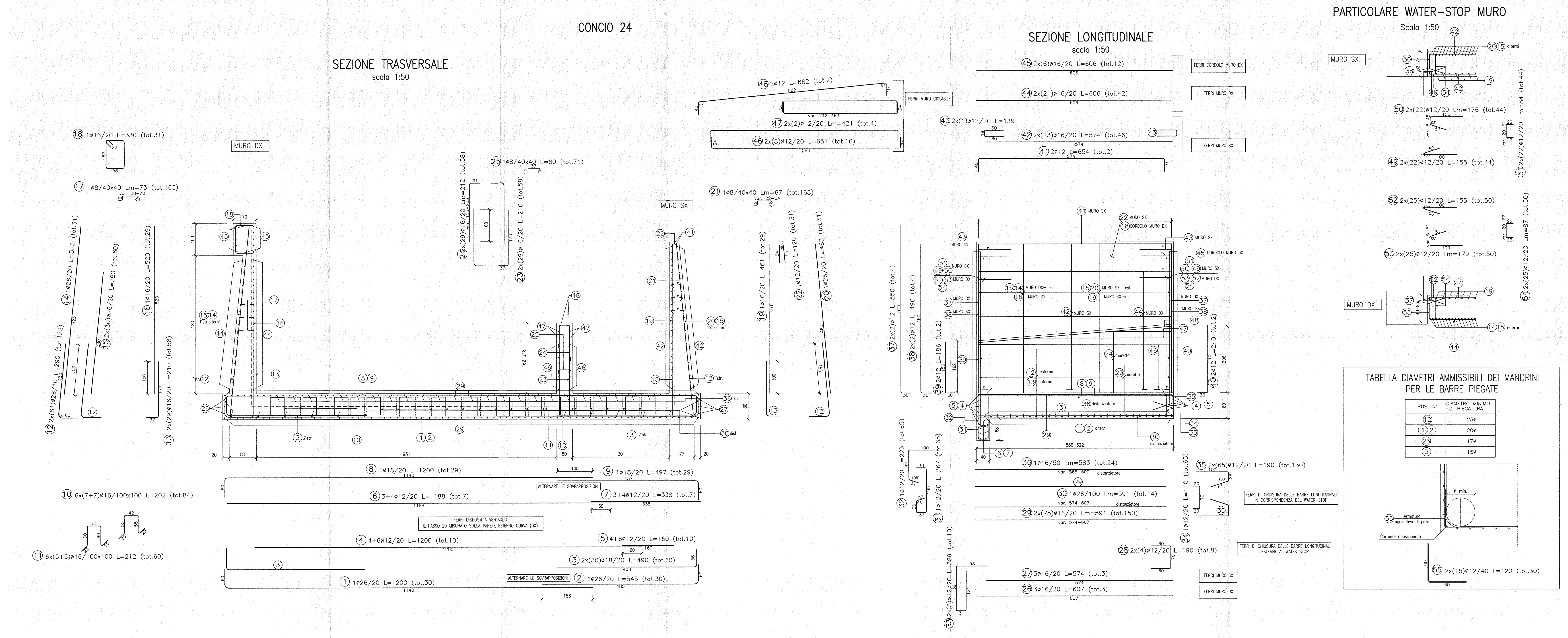

TABELLA DIAMETRI AMMISSIBILI DEI MANDRINI PER LE BARRE PIEGATE

POS. N°	DIAMETRO MINIMO DI PIEGATURA
12	23ø
1 2	20ø
23	17ø
3	15ø

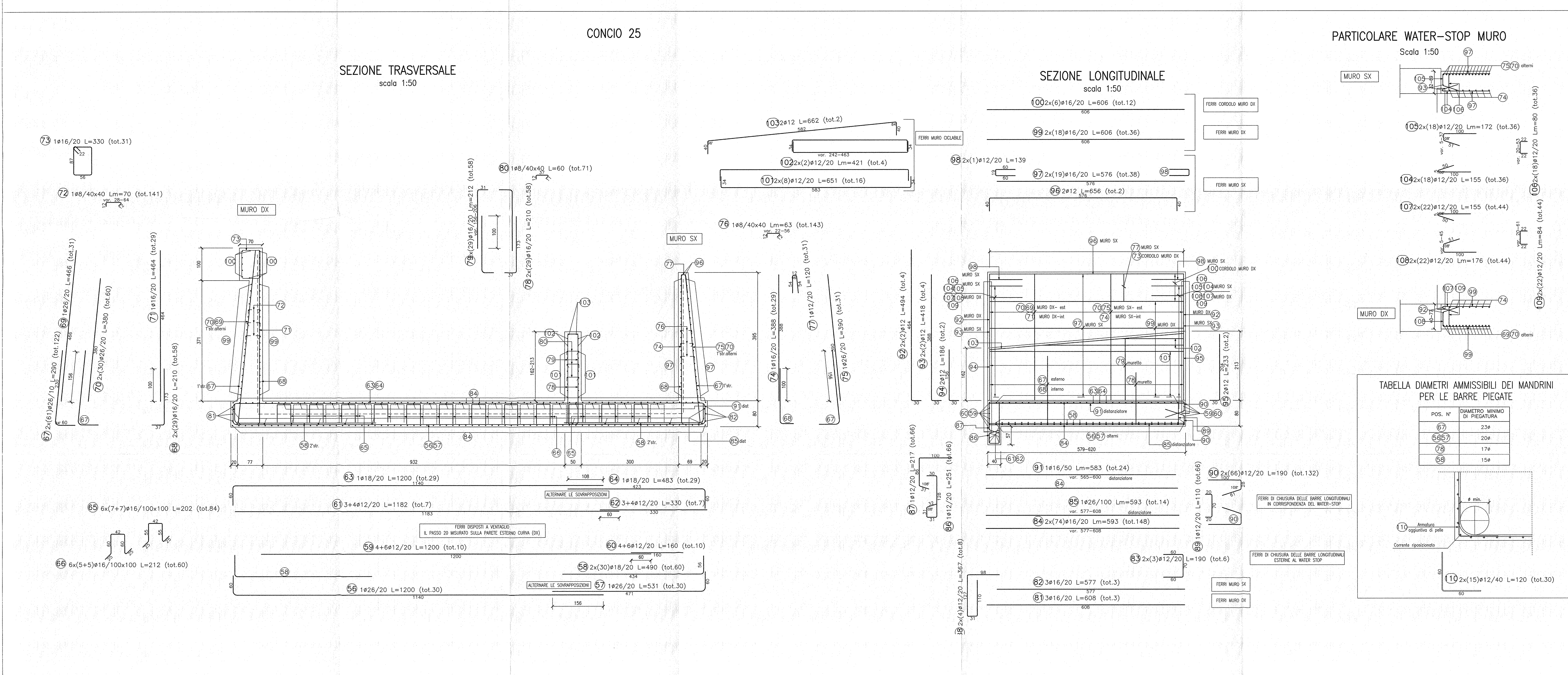

TABELLA DIAMETRI AMMISSIBILI DEI MANDRINI PER LE BARRE PIEGATE

POS. N°	DIAMETRO MINIMO DI PIEGATURA
67	23ø
56 57	20ø
78	17ø
58	15ø

DISEGNI DI RIFERIMENTO

DESCRIZIONE	CODICE
– SLZ1 – CARPENTERIA – PIANTA E SEZIONE LONGITUDINALE – TAV. 1	INOR11EE2BASLZ100001
– SLZ1 – CARPENTERIA – PIANTA E SEZIONE LONGITUDINALE – TAV. 2	INOR11EE2BASLZ100002
– SLZ1 – CARPENTERIA – PIANTA E SEZIONE LONGITUDINALE – TAV. 3	INOR11EE2BASLZ100003
– SLZ1 – CARPENTERIA – PIANTA E SEZIONE LONGITUDINALE – TAV. 4	INOR11EE2BASLZ100004
– SLZ1 – CARPENTERIA – SEZIONE LONGITUDINALE CIGLIO SINISTRO	INOR11EE2BASLZ100005
– SLZ1 – CARPENTERIA – SEZIONE LONGITUDINALE CIGLIO DESTRO	INOR11EE2BASLZ100006
– SLZ1 – CARPENTERIA – SEZIONI TRASVERSALI – TAV. 1	INOR11EE2BBSLZ100001
– SLZ1 – CARPENTERIA – SEZIONI TRASVERSALI – TAV. 2	INOR11EE2BBSLZ100002
– SLZ1 – CARPENTERIA – SEZIONI TRASVERSALI – TAV. 3	INOR11EE2BBSLZ100003
– SLZ1 – CARPENTERIA – SEZIONI TRASVERSALI – TAV. 4	INOR11EE2BBSLZ100004
– SLZ1 – CARPENTERIA – SEZIONI TRASVERSALI – TAV. 5	INOR11EE2BBSLZ100005
– SLZ1 – CARPENTERIA – SEZIONI TRASVERSALI – TAV. 6	INOR11EE2BBSLZ100006
– SLZ1 – CARPENTERIA – SEZIONI TRASVERSALI – TAV. 7	INOR11EE2BBSLZ100007
– SLZ1 – CARPENTERIA – SEZIONI TRASVERSALI – TAV. 8	INOR11EE2BBSLZ100008
– SLZ1 – CARPENTERIA – SEZIONI TRASVERSALI – TAV. 9	INOR11EE2BBSLZ100009
– SLZ1 – CARPENTERIA – VASCA DI SOLLEVAMENTO ACQUE – TAV. 1	INOR11EE2BBSLZ1C0001
– SLZ1 – CARPENTERIA – VASCA DI SOLLEVAMENTO ACQUE – TAV. 2	INOR11EE2BBSLZ1C0002
– SLZ1 – CARPENTERIA – PARTICOLARE GIUNTI	INOR11EE2BCSLZ109001
– SLZ1 – CARPENTERIA – PIANTA PUNTONI	INOR11EE2BASLZ1C0001
– SLZ1 – ARMATURA – SOTTOVIA SOTTO LINEA AV/AC – TAV. 1	INOR11EE2BZSLZ1A0001
– SLZ1 – ARMATURA – SOTTOVIA SOTTO LINEA AV/AC – TAV. 2	INOR11EE2BZSLZ1A0002
– SLZ1 – ARMATURA – SOTTOVIA SOTTO LINEA AV/AC – TAV. 3	INOR11EE2BBSLZ1A0001
– SLZ1 – ARMATURA – SCATOLARE SOTTO I.C. B.P.	INOR11EE2BZSLZ1A0005
– SLZ1 – ARMATURA – SCATOLARE SOTTO I.C. B.D.	INOR11EE2BZSLZ1A0007
– SLZ1 – ARMATURA – SCATOLARE SOTTO LINEA STORICA – TAV. 1	INOR11EE2BZSLZ1D0001
– SLZ1 – ARMATURA – SCATOLARE SOTTO LINEA STORICA – TAV. 2	INOR11EE2BBSLZ1D0001
– SLZ1 – ARMATURA – MURI AD "L" – TAV.1	INOR11EE2BBSLZ1C0003
– SLZ1 – ARMATURA – MURI AD "L" – TAV.2	INOR11EE2BBSLZ1C0004
– SLZ1 – ARMATURA – MURI AD "U" – TAV.1	INOR11EE2BZSLZ1C0001
– SLZ1 – ARMATURA – MURI AD "U" – TAV.2	INOR11EE2BBSLZ1C0008
– SLZ1 – ARMATURA – MURI AD "U" – TAV.3	INOR11EE2BBSLZ1C0009
– SLZ1 – ARMATURA – MURI AD "U" – TAV.4	INOR11EE2BBSLZ1C0010
– SLZ1 – ARMATURA – MURI AD "U" – TAV.5	INOR11EE2BBSLZ1C0011
– SLZ1 – ARMATURA – MURI AD "U" – TAV.6	INOR11EE2BBSLZ1C0012
– SLZ1 – ARMATURA – MURI AD "U" – TAV.7	INOR11EE2BZSLZ1C0002
– SLZ1 – ARMATURA – MURI AD "U" – TAV.8	INOR11EE2BBSLZ1C0014
– SLZ1 – ARMATURA – MURI AD "U" – TAV.9	INOR11EE2BBSLZ1C0015
– SLZ1 – ARMATURA – MURI AD "U" – TAV.10	INOR11EE2BBSLZ1C0016
– SLZ1 – ARMATURA – MURI AD "U" – TAV.11	INOR11EE2BBSLZ1C0017
– SLZ1 – ARMATURA – MURI AD "U" – TAV.12	INOR11EE2BBSLZ1C0018
– SLZ1 – ARMATURA – MURI AD "U" – TAV.13	INOR11EE2BBSLZ1C0019
– SLZ1 – ARMATURA – MURI AD "U" – TAV.14	INOR11EE2BBSLZ1C0020
– SLZ1 – ARMATURA – MURI AD "U" – TAV.15	INOR11EE2BBSLZ1C0021
– SLZ1 – ARMATURA – MURI AD "U" – TAV.16	INOR11EE2BBSLZ1C0022
– SLZ1 – ARMATURA – MURI AD "U" – TAV.17	INOR11EE2BBSLZ1C0023
– SLZ1 – ARMATURA – MURI AD "U" – TAV.18	INOR11EE2BBSLZ1C0024
– SLZ1 – ARMATURA – MURI AD "U" – TAV.20	INOR11EE2BBSLZ1C0026
– SLZ1 – ARMATURA – VASCA DI SOLLEVAMENTO – TAV. 1	INOR11EE2BBSLZ1C0027
– SLZ1 – ARMATURA – VASCA DI SOLLEVAMENTO – TAV. 2	INOR11EE2BBSLZ1C0028
– SLZ1 – ARMATURA – VASCA DI SOLLEVAMENTO – TAV. 3	INOR11EE2BBSLZ1C0029
– SLZ1 – ARMATURA – VASCA DI SOLLEVAMENTO – TAV. 4	INOR11EE2BBSLZ1C0030
– SLZ1 – RELAZIONE DI CALCOLO SCATOLARI IC VERONA MERCI E LINEA STORICA	INOR11EE2CLSLZ100001
– SLZ1 – ALLEGATO ALLA RELAZIONE DI CALCOLO SCATOLARI IC VR MERCI E L.S. – TABULATI DI CALCOLO	INOR11EE2CLSLZ100002
– SLZ1 – RELAZIONE DI CALCOLO MURI	INOR11EE2CLSLZ1C0001
– SLZ1 – ALLEGATO ALLA RELAZIONE DI CALCOLO MURI – TABULATI DI CALCOLO	INOR11EE2CLSLZ1C0003
– SLZ1 – RELAZIONE DI CALCOLO VASCA DI SOLLEVAMENTO	INOR11EE2CLSLZ1C0002

NOTE GENERALI

- TUTTE LE MISURE SONO ESPRESSE IN CENTIMETRI
- TUTTI GLI ANGOLI SONO ESPRESSI IN GRADI DECIMALI
- DOVE NON SPECIFICATO, SI PRESCRIVONO I SEGUENTI DIAMETRI MINIMI DI PIEGATURA:

ø BARRA	DIAMETRO MINIMO DI PIEGATURA
>16mm	7ø
⩽16mm	4ø

- LE DIMENSIONI INDICATE PER LA SAGOMA DELLE ARMATURE SONO RIFERITE ALL'ASSE DELLA BARRA
- LE MISURE DEI SINGOLI TRATTI DI BARRA VANNO INTESE SECONDO LA SEGUENTE TABELLA:

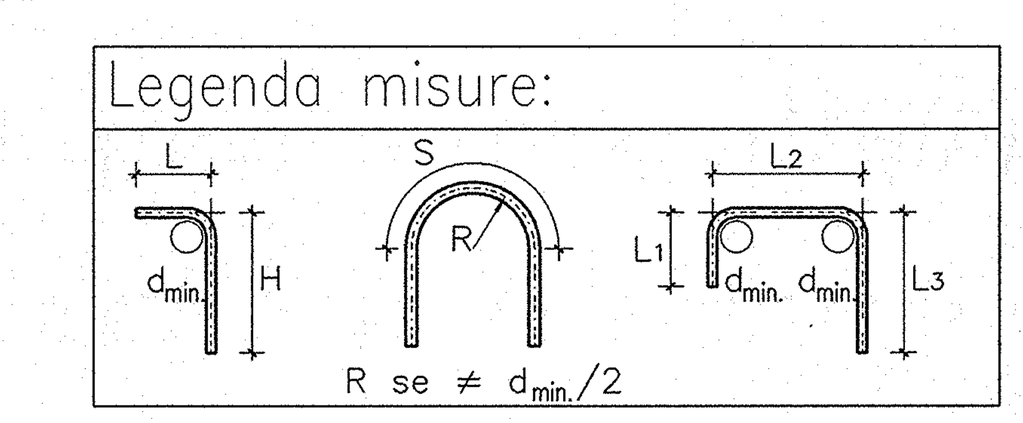

CARATTERISTICHE DEI MATERIALI

- PER LE CARATTERISTICHE DEI MATERIALI FARE RIFERIMENTO ALL'ELABORATO INOR11EE24TSL0000001

COMMITTENTE: RFI RETE FERROVIARIA ITALIANA – GRUPPO FERROVIE DELLO STATO

ALTA SORVEGLIANZA: ITALFERR – GRUPPO FERROVIE DELLO STATO

GENERAL CONTRACTOR: Cepav due – Consorzio ENI per l' Alta Velocità

INFRASTRUTTURE FERROVIARIE STRATEGICHE DEFINITE DALLA LEGGE OBIETTIVO N. 443/01

LINEA A.V. /A.C. TORINO - VENEZIA Tratta MILANO - VERONA
Lotto funzionale Brescia-Verona
PROGETTO ESECUTIVO

SLZ1 - SOTTOVIA S.C. VIA RAMPA PK 149+888,702
ARMATURA
MURI AD "U" - TAV.19

GENERAL CONTRACTOR	DIRETTORE LAVORI	SCALA :
Consorzio Cepav due — Consorzio Cepav due Il Direttore del Consorzio (Ing. T. Taranta) Data:	Valido per Costruzione Data:	1:50

COMMESSA	LOTTO	FASE	ENTE	TIPO DOC.	OPERA/DISCIPLINA	PROGR.	REV.
INOR	11	E	E2	BB	SLZ1C0	025	A

PROGETTAZIONE

Rev.	Descrizione	Redatto	Data	Verificato	Data	Progettista Integratore	Data	IL PROGETTISTA
A	EMISSIONE	Fiscale	30/11/18	Aiello	30/11/18	Taranta	30/11/18	Data: 30/11/18
B								
C								

CIG. 751447334A — File: INOR11EE2BBSLZ1C0025A_01.dwg

Progetto cofinanziato dalla Unione Europea — CUP: F81H91000000008

Scala di plot: 1: