SEZIONE LONGITUDINALE
scala 1:50

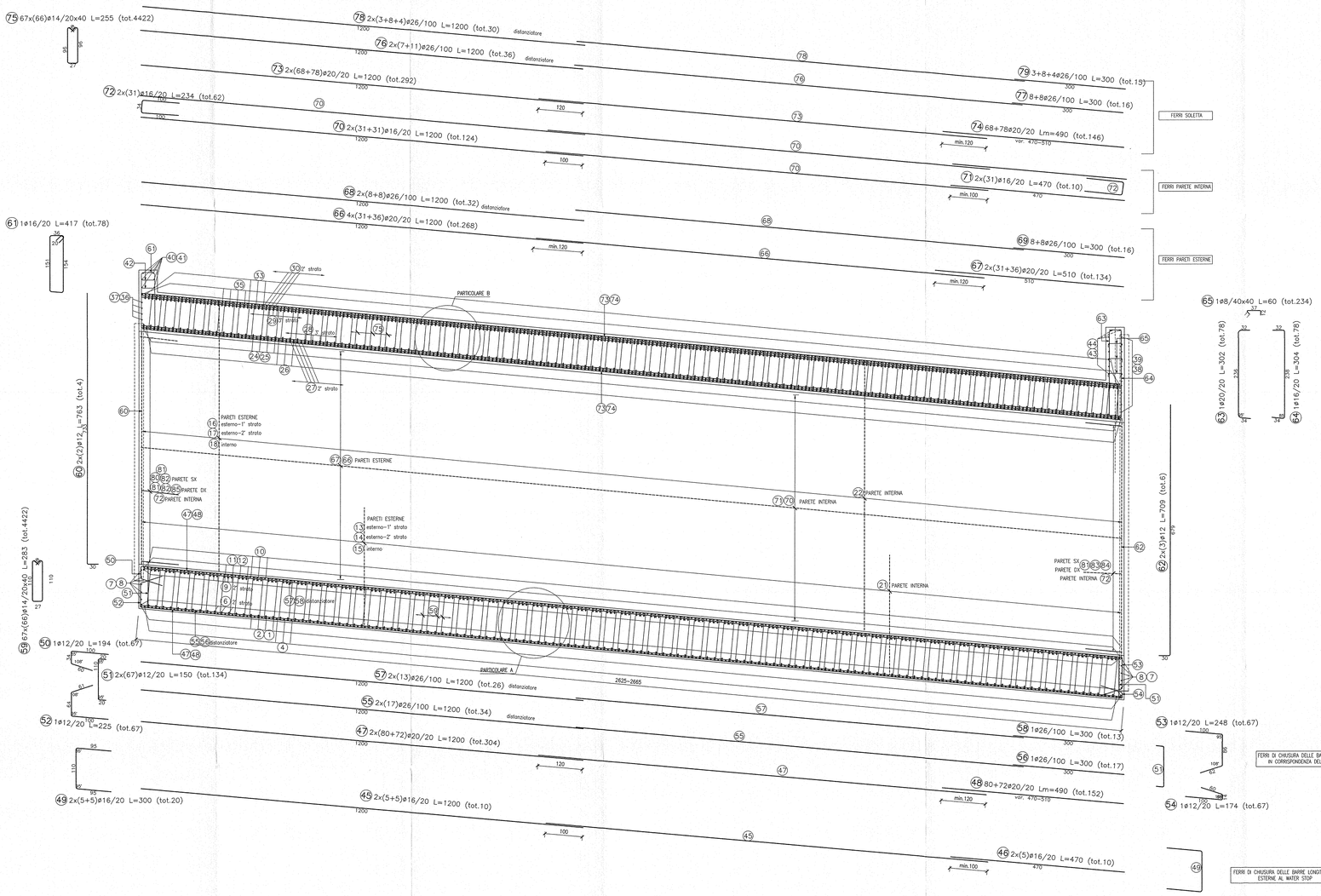

PARTICOLARE A
scala 1:25

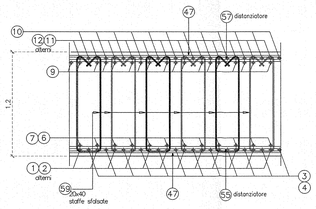

PARTICOLARE B
scala 1:25

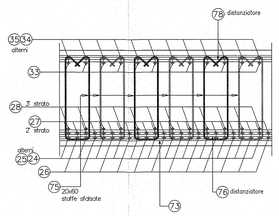

PARTICOLARE C
PIANTA A–A
scala 1:25

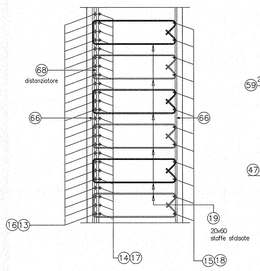

DISPOSIZIONE STAFFE SOLETTA INFERIORE
scala 1:25

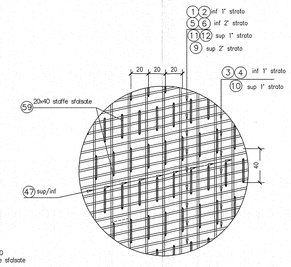

DISPOSIZIONE STAFFE PARETE
scala 1:25

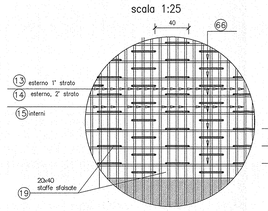

DISPOSIZIONE STAFFE SOLETTA INFERIORE
scala 1:25

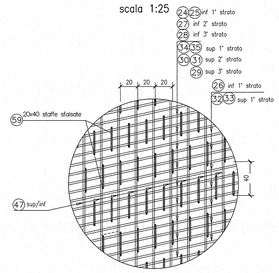

DISEGNI DI RIFERIMENTO

DESCRIZIONE	CODICE
– SLZ1 – CARPENTERIA – PIANTA E SEZIONE LONGITUDINALE – TAV. 1	IN0R11EZ29ISLZ100001
– SLZ1 – CARPENTERIA – PIANTA E SEZIONE LONGITUDINALE – TAV. 2	IN0R11EZ29ISLZ100002
– SLZ1 – CARPENTERIA – PIANTA E SEZIONE LONGITUDINALE – TAV. 3	IN0R11EZ29ISLZ100003
– SLZ1 – CARPENTERIA – PIANTA E SEZIONE LONGITUDINALE – TAV. 4	IN0R11EZ29ISLZ100004
– SLZ1 – CARPENTERIA – SEZIONE LONGITUDINALE CICLIO SINISTRO	IN0R11EZ29ISLZ100005
– SLZ1 – CARPENTERIA – SEZIONE LONGITUDINALE CICLIO DESTRO	IN0R11EZ29ISLZ100006
– SLZ1 – CARPENTERIA – SEZIONI TRASVERSALI – TAV. 1	IN0R11EZ28ISLZ100001
– SLZ1 – CARPENTERIA – SEZIONI TRASVERSALI – TAV. 2	IN0R11EZ28ISLZ100002
– SLZ1 – CARPENTERIA – SEZIONI TRASVERSALI – TAV. 3	IN0R11EZ28ISLZ100003
– SLZ1 – CARPENTERIA – SEZIONI TRASVERSALI – TAV. 4	IN0R11EZ28ISLZ100004
– SLZ1 – CARPENTERIA – SEZIONI TRASVERSALI – TAV. 5	IN0R11EZ28ISLZ100005
– SLZ1 – CARPENTERIA – SEZIONI TRASVERSALI – TAV. 6	IN0R11EZ28ISLZ100006
– SLZ1 – CARPENTERIA – SEZIONI TRASVERSALI – TAV. 7	IN0R11EZ28ISLZ100007
– SLZ1 – CARPENTERIA – SEZIONI TRASVERSALI – TAV. 8	IN0R11EZ28ISLZ100008
– SLZ1 – CARPENTERIA – SEZIONI TRASVERSALI – TAV. 9	IN0R11EZ28ISLZ100009
– SLZ1 – CARPENTERIA – VASCA DI SOLLEVAMENTO ACQUE – TAV. 1	IN0R11EZ28ISLZ100001
– SLZ1 – CARPENTERIA – VASCA DI SOLLEVAMENTO ACQUE – TAV. 2	IN0R11EZ28ISLZ100002
– SLZ1 – CARPENTERIA – PARTICOLARE GIUNTI	IN0R11EZ28CSLZ106001
– SLZ1 – CARPENTERIA – PIANTA PVA/SCMI	IN0R11EZ28IVSLZ1C0001
– SLZ1 – ARMATURA – SOTTOVIA SOTTO LINEA AV/AC – TAV. 1	IN0R11EZ28ZSLZ1A0001
– SLZ1 – ARMATURA – SOTTOVIA SOTTO LINEA AV/AC – TAV. 2	IN0R11EZ28ZSLZ1A0002
– SLZ1 – ARMATURA – SOTTOVIA SOTTO LINEA AV/AC – TAV. 3	IN0R11EZ28ISLZ1A0001
– SLZ1 – ARMATURA – SCATOLARE SOTTO I.C. B.P.	IN0R11EZ28ZSLZ1A0005
– SLZ1 – ARMATURA – SCATOLARE SOTTO I.C. B.O.	IN0R11EZ28ZSLZ1A0007
– SLZ1 – ARMATURA – SCATOLARE SOTTO LINEA STORICA – TAV. 1	IN0R11EZ28ZSLZ100001
– SLZ1 – ARMATURA – MURI AD "L" – TAV.1	IN0R11EZ28BSLZ100003
– SLZ1 – ARMATURA – MURI AD "L" – TAV.2	IN0R11EZ28BSLZ100004
– SLZ1 – ARMATURA – MURI AD "U" – TAV.1	IN0R11EZ28BSLZ100001
– SLZ1 – ARMATURA – MURI AD "U" – TAV.2	IN0R11EZ28BSLZ100008
– SLZ1 – ARMATURA – MURI AD "U" – TAV.3	IN0R11EZ28BSLZ100009
– SLZ1 – ARMATURA – MURI AD "U" – TAV.4	IN0R11EZ28BSLZ100010
– SLZ1 – ARMATURA – MURI AD "U" – TAV.5	IN0R11EZ28BSLZ100011
– SLZ1 – ARMATURA – MURI AD "U" – TAV.6	IN0R11EZ28BSLZ100012
– SLZ1 – ARMATURA – MURI AD "U" – TAV.7	IN0R11EZ28ZSLZ100002
– SLZ1 – ARMATURA – MURI AD "U" – TAV.8	IN0R11EZ28BSLZ100014
– SLZ1 – ARMATURA – MURI AD "U" – TAV.9	IN0R11EZ28BSLZ100015
– SLZ1 – ARMATURA – MURI AD "U" – TAV.10	IN0R11EZ28BSLZ100016
– SLZ1 – ARMATURA – MURI AD "U" – TAV.11	IN0R11EZ28BSLZ100017
– SLZ1 – ARMATURA – MURI AD "U" – TAV.12	IN0R11EZ28BSLZ100018
– SLZ1 – ARMATURA – MURI AD "U" – TAV.13	IN0R11EZ28BSLZ100019
– SLZ1 – ARMATURA – MURI AD "U" – TAV.14	IN0R11EZ28BSLZ100020
– SLZ1 – ARMATURA – MURI AD "U" – TAV.15	IN0R11EZ28BSLZ100021
– SLZ1 – ARMATURA – MURI AD "U" – TAV.16	IN0R11EZ28BSLZ100022
– SLZ1 – ARMATURA – MURI AD "U" – TAV.17	IN0R11EZ28BSLZ100023
– SLZ1 – ARMATURA – MURI AD "U" – TAV.18	IN0R11EZ28BSLZ100024
– SLZ1 – ARMATURA – MURI AD "U" – TAV.19	IN0R11EZ28BSLZ100025
– SLZ1 – ARMATURA – MURI AD "U" – TAV.20	IN0R11EZ28BSLZ100026
– SLZ1 – ARMATURA – VASCA DI SOLLEVAMENTO – TAV. 1	IN0R11EZ28BSLZ100027
– SLZ1 – ARMATURA – VASCA DI SOLLEVAMENTO – TAV. 2	IN0R11EZ28BSLZ100028
– SLZ1 – ARMATURA – VASCA DI SOLLEVAMENTO – TAV. 3	IN0R11EZ28BSLZ100029
– SLZ1 – ARMATURA – VASCA DI SOLLEVAMENTO – TAV. 4	IN0R11EZ28BSLZ100030
– SLZ1 – RELAZIONE DI CALCOLO SCATOLARI IC VERONA MERCI E LINEA STORICA	IN0R11EZ2CLSLZ100001
– SLZ1 – ALLEGATO ALLA RELAZIONE DI CALCOLO SCATOLARI IC VR MERCI E L.S. – TABULATI DI CALCOLO	IN0R11EZ2CLSLZ100002
– SLZ1 – RELAZIONE DI CALCOLO MURI	IN0R11EZ2CLSLZ1C0001
– SLZ1 – ALLEGATO ALLA RELAZIONE DI CALCOLO MURI – TABULATI DI CALCOLO	IN0R11EZ2CLSLZ1C0003
– SLZ1 – RELAZIONE DI CALCOLO VASCA DI SOLLEVAMENTO	IN0R11EZ2CLSLZ100002

NOTE GENERALI

– TUTTE LE MISURE SONO ESPRESSE IN CENTIMETRI
– TUTTI GLI ANGOLI SONO ESPRESSI IN GRADI DECIMALI
– DOVE NON SPECIFICATO, SI PRESCRIVONO I SEGUENTI DIAMETRI MINIMI DI PIEGATURA:

ø BARRA	DIAMETRO MINIMO DI PIEGATURA
>16mm	7ø
≤16mm	4ø

– LE DIMENSIONI INDICATE PER LA SAGOMA DELLE ARMATURE SONO RIFERITE ALL'ASSE DELLA BARRA
– LE MISURE DEI SINGOLI TRATTI DI BARRA VANNO INTESE SECONDO LA SEGUENTE TABELLA:



CARATTERISTICHE DEI MATERIALI

– PER LE CARATTERISTICHE DEI MATERIALI FARE RIFERIMENTO ALL'ELABORATO IN0R11EE24TSL0000001

COMMITTENTE:
RFI RETE FERROVIARIA ITALIANA
GRUPPO FERROVIE DELLO STATO

ALTA SORVEGLIANZA:
ITALFERR
GRUPPO FERROVIE DELLO STATO

GENERAL CONTRACTOR:
Cepav due
Consorzio ENI per l' Alta Velocità

INFRASTRUTTURE FERROVIARIE STRATEGICHE DEFINITE DALLA LEGGE OBIETTIVO N. 443/01

LINEA A.V. /A.C. TORINO - VENEZIA Tratta MILANO - VERONA
Lotto funzionale Brescia-Verona
PROGETTO ESECUTIVO

SLZ1 - SOTTOVIA S.C. VIA RAMPA PK 149+888,702
ARMATURA
SCATOLARE SOTTO LINEA STORICA - TAV.1

GENERAL CONTRACTOR
Consorzio Cepav due
Data:

Consorzio Cepav due
Il Direttore del Consorzio
(Ing. T. Torsello)

DIRETTORE LAVORI
Valido per Costruzione
Data:

SCALA: VARIE

COMMESSA	LOTTO	FASE	ENTE	TIPO DOC.	OPERA/DISCIPLINA	PROGR.	REV.
IN0R	11	E	E2	BZ	SLZ1D0	001	A

PROGETTAZIONE

Rev.	Descrizione	Redatto	Data	Verificato	Data	Validato	Data
A	EMISSIONE	Fiorentini	30/11/18	Aletto	30/11/18	Tonello	30/11/18
B							
C							

PROGETTISTA
Dott. Ing. Tonello Mauro
Ordine degli Ingegneri della Provincia di Venezia n. 2338

CIG. 751447334A
File: IN0R11EE2BZSLZ1D0001A_01.dwg

Progetto cofinanziato dalla Unione Europea

CUP: F81H91000000008

Scala di stampa: 1: