

SEZIONE TRASVERSALE
scala 1:50

MURI A "L" CONCI 6-7-8-9-10-11

SEZIONE LONGITUDINALE
scala 1:50

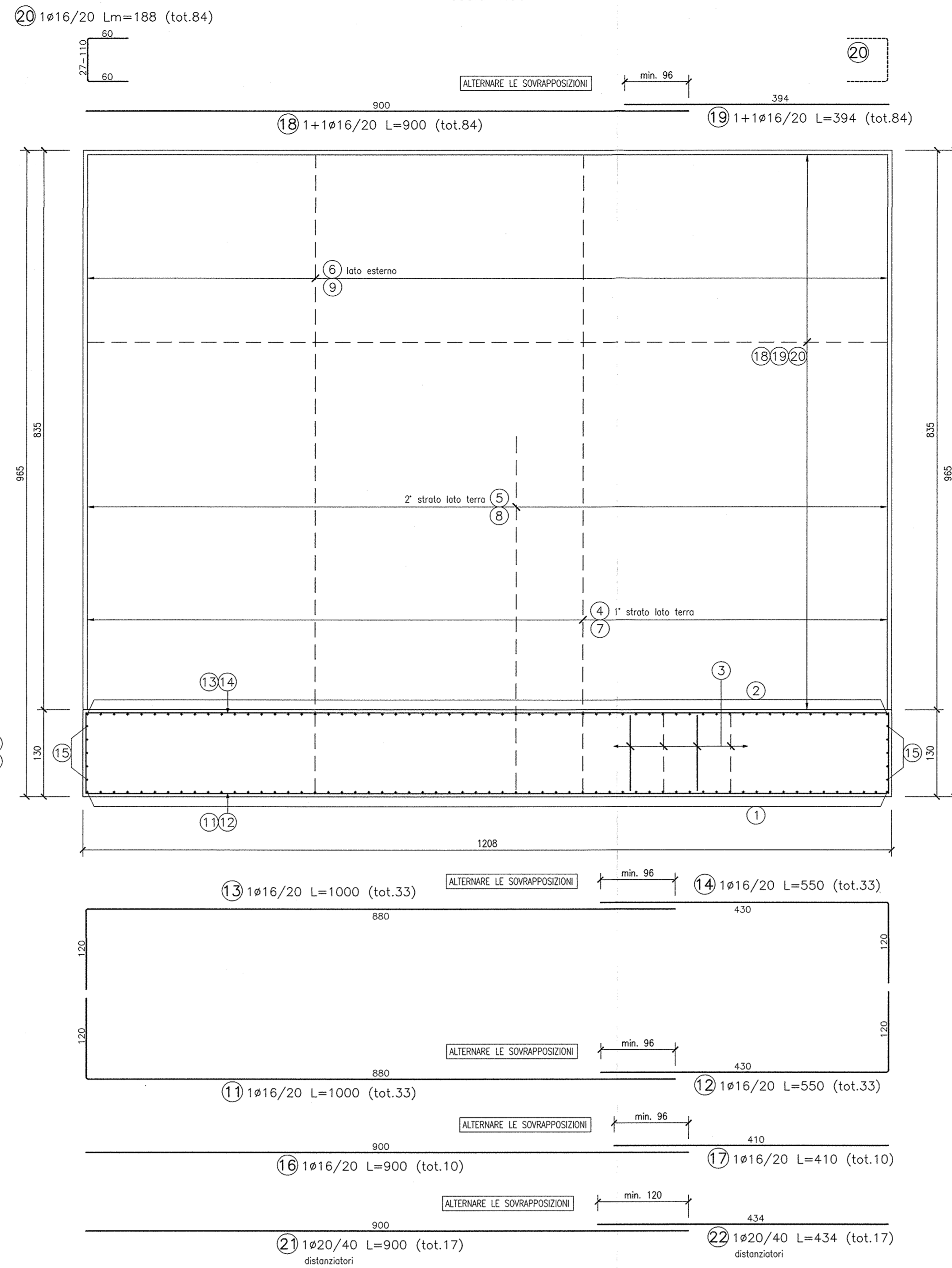
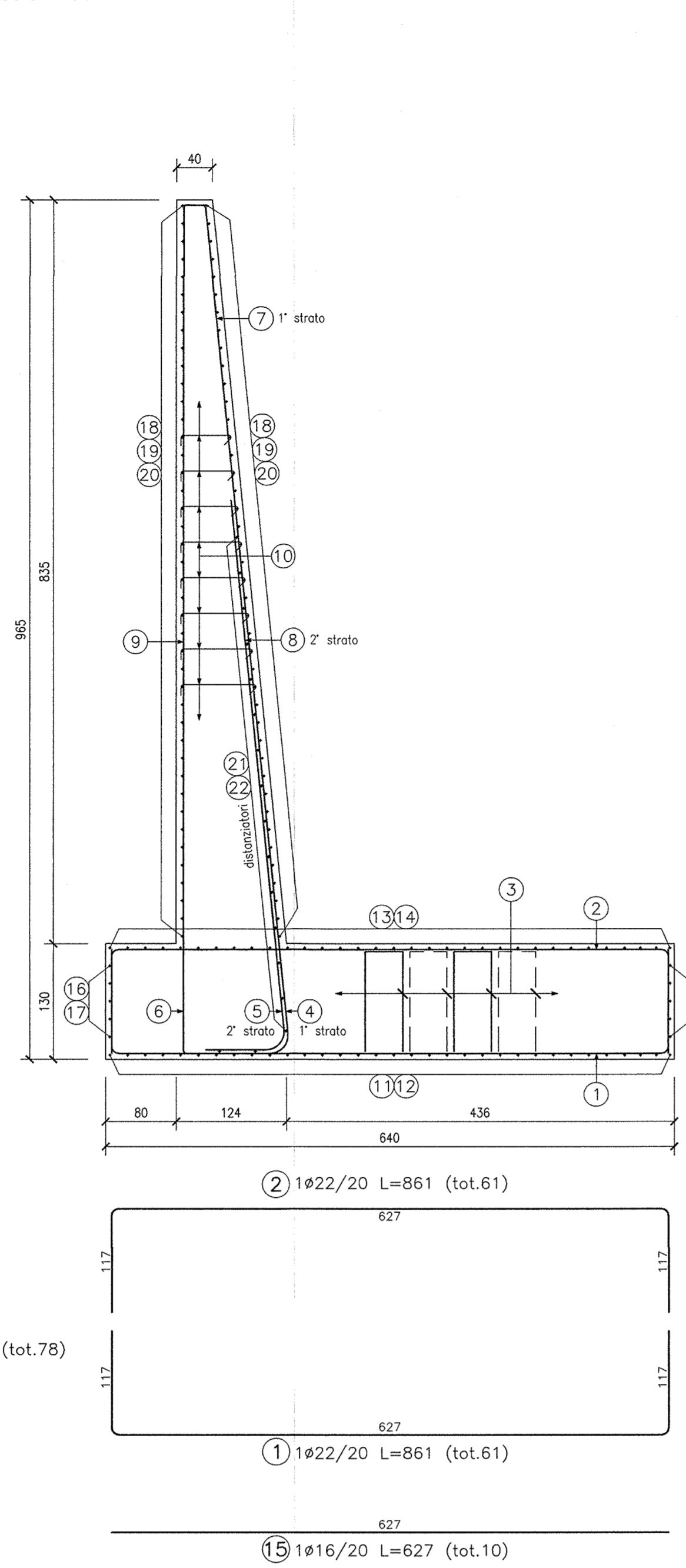
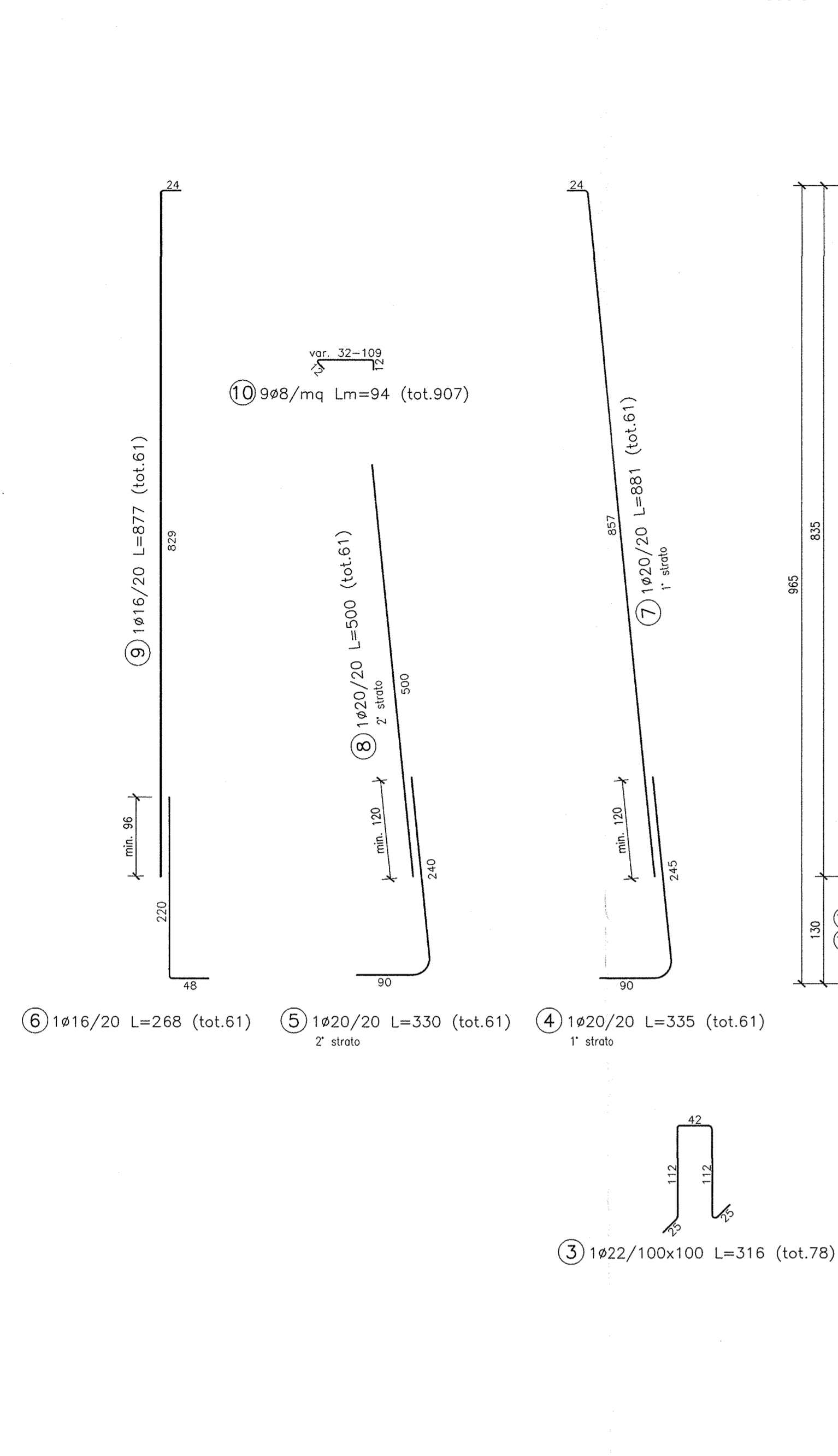


TABELLA DIAMETRI AMMISSIBILI DEI MANDRINI PER LE BARRE PIEGATE

POS. N°	DIAMETRO MINIMO DI PIEGATURA
(4) (5)	20φ

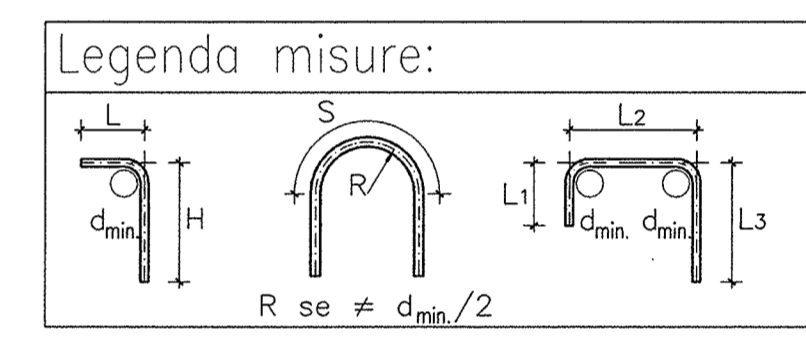
Diagram showing a bent bar with dimensions and labels: 23 Armatura, 24 Organismo di pelle, Corrente riprodotto. Dimensions include 8 min, 60, and 23 2x(60)12/40 L=120 (tot.120).

DESEGNI DI RIFERIMENTO

- DESCRIZIONE
- TR27 - RELAZIONE GENERALE
 - TR27 - PROFILO GEOMETRICO
 - TR27 - RELAZIONE TECNICA GENERALE
 - TR27 - RELAZIONE STRADALE
 - TR27 - PLANIMETRIA SITO DI FATTO
 - TR27 - PIRELLI LONGITUDINALI BINARIO PAR E DISPAR
 - TR27 - SEZIONI TRASVERSALI BINARIO PAR - Tav. 2
 - TR27 - SEZIONI TRASVERSALI BINARIO DISPAR - Tav. 2
 - TR27 - SEZIONI TRASVERSALI BINARIO DISPAR - Tav. 3
 - TR27 - MURDI DI SOST. IN SX - CARPENTERIA - PAVITA, SEZ. LONG. E SEZ. TRP
 - TR27 - MURDI DI SOST. IN SX - CARPENTERIA - PAVITA, SEZ. LONG. E SEZ. TRP
 - TR27 - MURDI DI SOST. IN SX - CARPENTERIA - PAVITA E SEZ. LONG. - Tav.1
 - TR27 - MURDI DI SOST. IN SX - CARPENTERIA - PAVITA E SEZ. LONG. - Tav.2
 - TR27 - MURDI DI SOST. IN SX - CARPENTERIA - PAVITA E SEZ. LONG. - Tav.3
 - TR27 - MURDI DI SOST. IN SX - SEZIONE TRP - Tav.1
 - TR27 - MURDI DI SOST. IN SX - SEZIONE TRP - Tav.2
 - TR27 - MURDI DI SOST. IN SX - CARPENTERIA - PAVITA TRACCIAMENTO
 - TR27 - MURDI DI SOST. IN SX - ARMATURA - Tav.1
 - TR27 - MURDI DI SOST. IN SX - ARMATURA - Tav.2
 - TR27 - SSM E OPERE PROVVISORIE - PAVIA, PROSPETTI E SEZIONI

NOTE GENERALI

- TUTTE LE MISURE SONO ESPRESSE IN CENTIMETRI
 - TUTTI GLI ANGOLI SONO ESPRESI IN GRADI DECIMALI
 - DOVE NON SPECIFICATO, SI PRESCRIVONO I SEGUENTI DIAMETRI MINIMI DI PIEGATURA:
- | φ BARRA | DIAMETRO MINIMO DI PIEGATURA |
|---------|------------------------------|
| >16mm | 7φ |
| ≤16mm | 4φ |
- LE DIMENSIONI INDICATE PER LA SAGOMA DELLE ARMATURE SONO RIFERITE ALL'ASSE DELLA BARRA
 - LE MISURE DEI SINGOLI TRATTI DI BARRA VANNO INTESE SECONDO LA SEGUENTE TABELLA:



SEZIONE TRASVERSALE
scala 1:50

MURI A "L" CONCI 14-15

SEZIONE LONGITUDINALE
scala 1:50

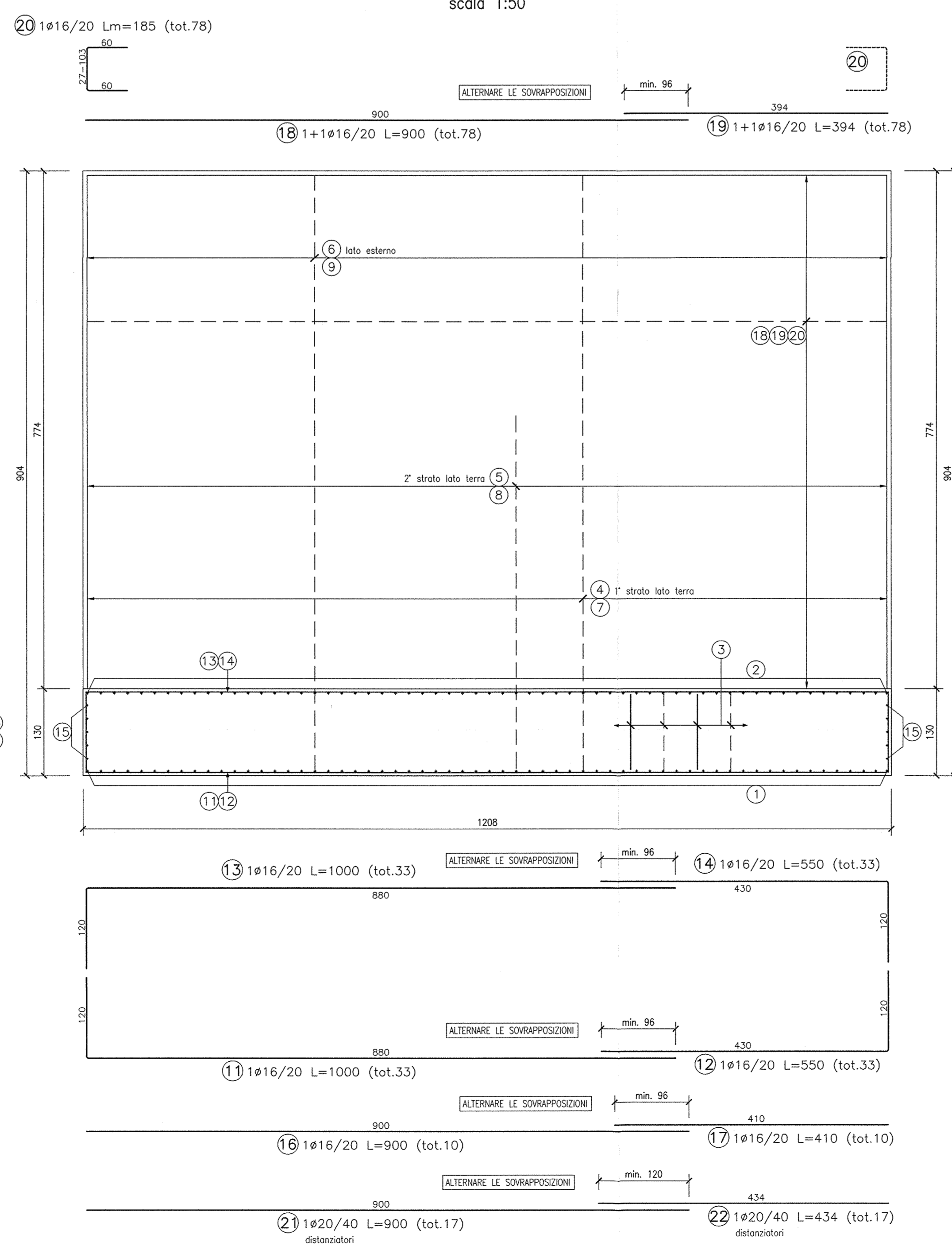
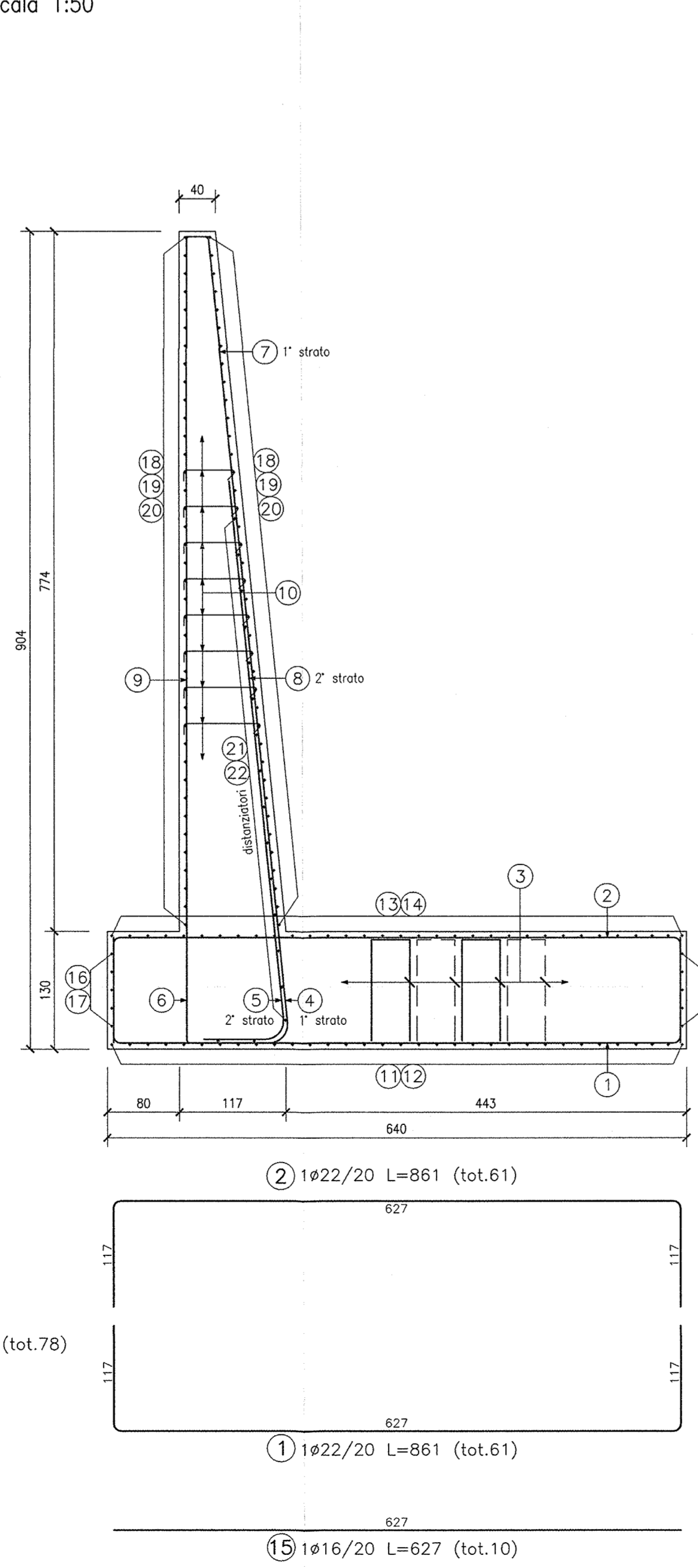
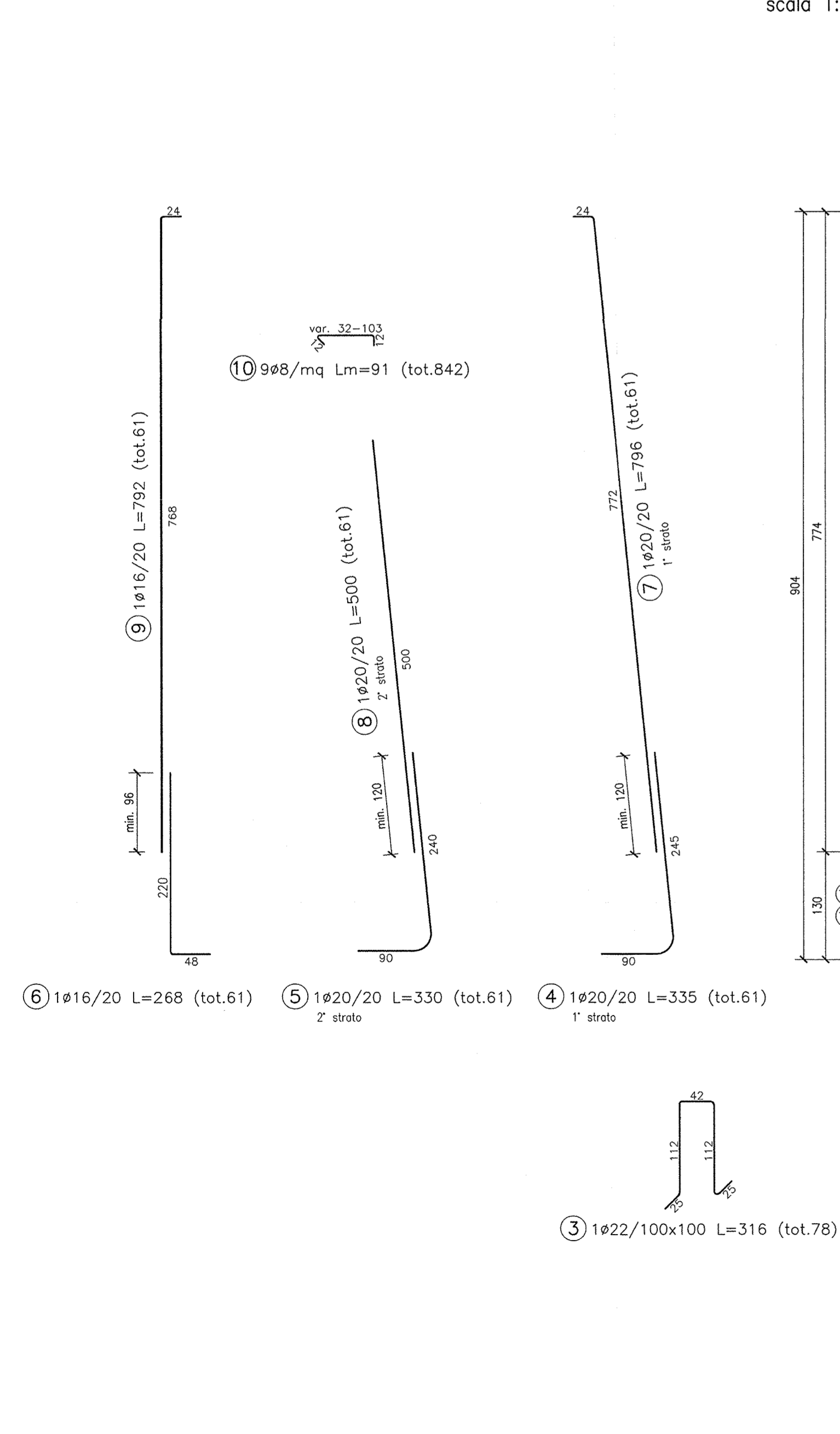


TABELLA DIAMETRI AMMISSIBILI DEI MANDRINI PER LE BARRE PIEGATE

POS. N°	DIAMETRO MINIMO DI PIEGATURA
(4) (5)	20φ

Diagram showing a bent bar with dimensions and labels: 23 Armatura, 24 Organismo di pelle, Corrente riprodotto. Dimensions include 8 min, 60, and 23 2x(60)12/40 L=120 (tot.120).

COMMITTENTE: **RFI** RETE FERROVIARIA ITALIANA GRUPPO FERROVIE DELLO STATO

ALTA SORVEGLIANZA: **ITALFERR** GRUPPO FERROVIE DELLO STATO

GENERAL CONTRACTOR: **Cepav due** Consorzio ENI per l'Alta Velocità

INFRASTRUTTURE FERROVIARIE STRATEGICHE DEFINITE DALLA LEGGE OBIETTIVO N. 443/01

LINEA A.V. I.A.C. TORINO - VENEZIA Tratta MILANO - VERONA
Lotto funzionale Brescia-Verona
PROGETTO ESECUTIVO

TR27 - TRINCEA I.C. VERONA MERCI DA PK 1+943,93 A PK 2+212,83
IN50040 - MURO DI SOSTEGNO IN SX
ARMATURA
TAV.2

GENERAL CONTRACTOR: **Cepav due** Consorzio ENI per l'Alta Velocità

DATA: 03/12/18

COMMESSA LOTTO FASE ENTE TIPO DOC. OPERA/DISCIPLINA PROG. REV.

INOR 11 E E2 BB TR27/02 003 A

PROGETTAZIONE: **TAFFI**

CIG: 751447334A