TAPPO DI CHIUSURA TERMORESTRINGENTE
PER TUBO DI PROTEZIONE

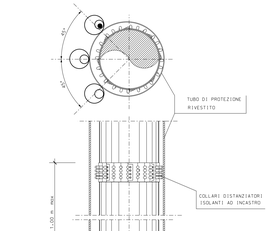

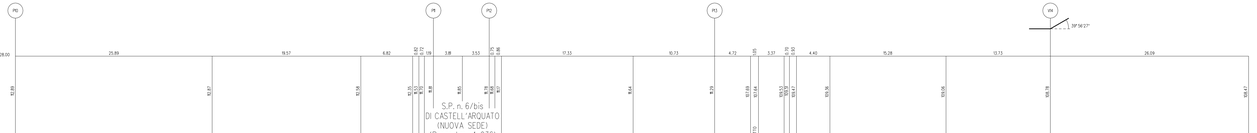

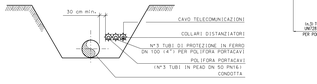

SEZIONE C-C

SEZIONE A - B scala 1:200

SEZIONE K-K

TABELLA DELLE ANNOTAZIONI
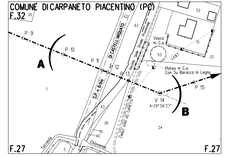
1	Tubo di acciaio grado EN L450 MB DN 900 (36") Sp.Normale 12.1mm costruito secondo tab. GASD A.01.01.25 rivestimento in Polietilene Sp. 3 mm Tubo di acciaio grado EN L450 MB (API-5L-X65) DN 900 (36") Sp.Maggiorato 14.2 mm costruito secondo tab. GASD A.01.01.25 rivestimento in Polietilene Sp. 3 mm	78.00 m
2	Tubo di protezione in acciaio grado L 415 DN 1050 (42") Sp.14.3 mm costruito secondo tab. GASD A.01.01.01	20.00 m
3	Anello di chiusura termorestringente DN 900 (36") x DN 1050 (42") costruito secondo tab. GASD A6.02.10	n. 2
4	Apparecchiatura di sfiato e presa di segnalazione fuga gas Tipo2 costruito secondo tab. GASD A8.06.02 Tubo di sfiato in Fe 33 UNI 7287/74 DN 80 (3") Sp.3.0 mm costruito secondo tab. GASD A1.03.01	n. 2 6.24 m
5	Punto di misura P.E. o cassetta piantone secondo Tab GASD A7.01.05	n. 2
6	Distanziatori isolanti a collare con fissaggio ad incastro tubo di protezione in ferro DN 100(4") sp 4.00 mm anelli tubo di linea DN 900 (36") anelli	 n. 123 n. 23
7	Tubi di Protezione in Ferro DN 100 (4") per Poliforo Portacavi Sp. 4.0 mm	298.50 m