Pos. Item	DESCRIZIONE Description	Quantità Quantity	Dimensioni Dimensions	Materiale Material	Nota Note
1	Tubo di collegamento / pipe	1.3 m	Ø 60.3x3.91	A106 Gr.B	
2	Fondello / cap	2	Ø 60.3x3.91	A 234 WPB	
3	Mezzo manicotto / coupling	13	Ø 1" GAS	A 105	
4	Mezzo manicotto / coupling	1	Ø 1" 1/2 GAS	A 105	
5	Tubo di collegamento / pipe	2 m	Ø 33.4x4.55	A106 Gr.B	
6	Nippli M-M / Nipples M-M	21	Ø 1" GAS	A 105	
7	Bocchettoni F-F / Sockets Unions F-F	13	Ø 1" GAS	A 105	
8	Nippli M-M / Nipples M-M	3	Ø 1"1/2 GAS	A 105	
9	Bocchettoni F-F / Sockets Unions F-F	1	Ø 1"1/2 GAS	A 105	
10	Supporto per tubo "PFC" / "PFC" pipe support	2	da Ø 60.3	vario	con viti di fiss.
11	Tubo di collegamento / pipe	80 m	Ø 33.4x4.55	A106 Gr.B	
12	Nippli M-M / Nipples M-M	70	Ø 1" GAS	A 105	
13	Bocchettoni F-F / Sockets Unions F-F	60	Ø 1" GAS	A 105	
14	Gomiti 90° F-F / Elbows 90° F-F	60	Ø 1" GAS	A 105	
15	Tappi M / Plugs M	15	Ø 1" GAS	A 105	
16	Supporto per tubo "PFC" / "PFC" pipe support	60	da Ø 33.4	vario	con viti di fiss.

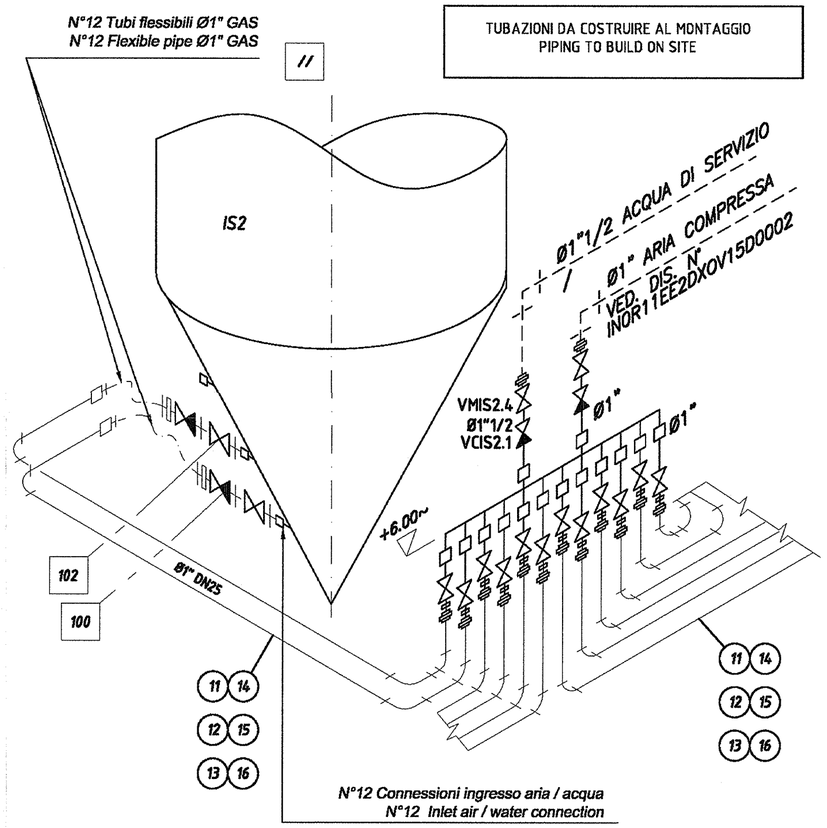

TUBAZIONI DA COSTRUIRE AL MONTAGGIO
PIPING TO BUILD ON SITE

COLLETTORE DA COSTRUIRE IN OFFICINA
PIPING TO BUILD IN THE WORK SHOP

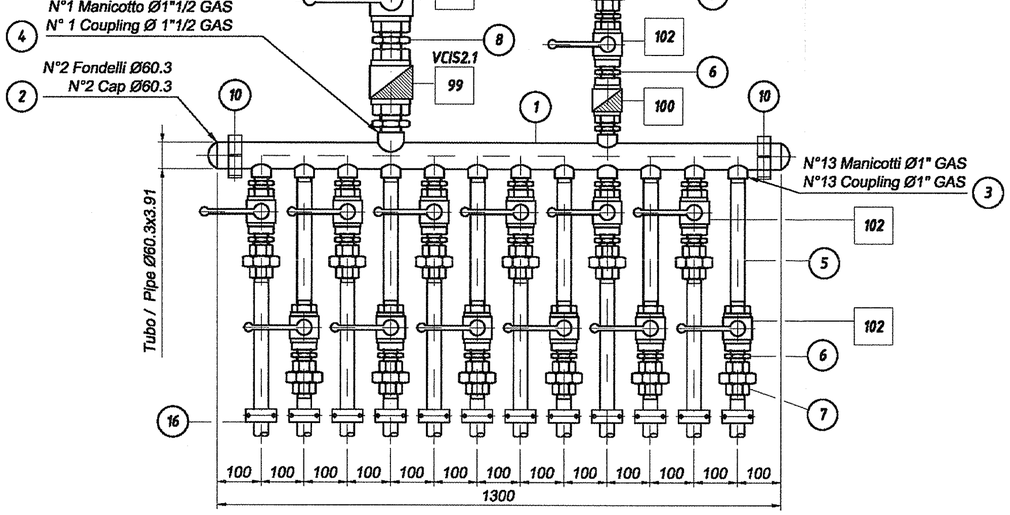

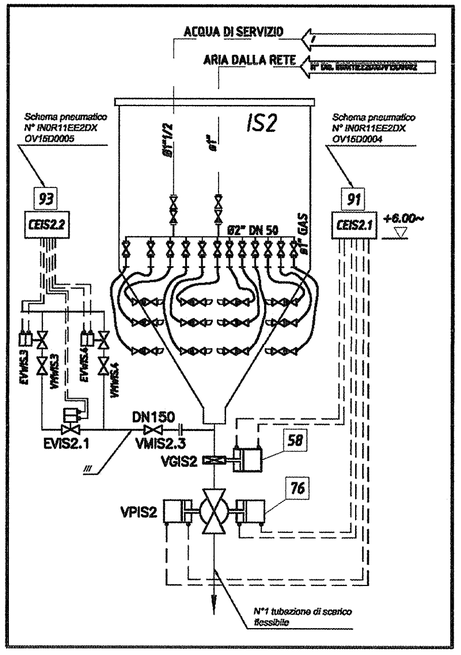

Verniciatura tubi verde RAL 6005
Raccordi neri
Pipe painting green RAL 6005
Black fittings

NOTE:

- -- POS. SU DISTINTA MATERIALI
  Item of materiali list
- DISTINTA MATERIALI POS./ IN0R11EE24TOV15D0001
- SCHEMA PNEUMATICO N° IN0R11EE2DX0V15D0002
- COSTRUIRE N°1 PEZZO
  Build n°1 piece
- PERCORSO INDICATIVO
  Sketch indicative
- TUBAZIONE DA COSTRUIRE IN OPERA
  Build on site

DISEGNI DI RIFERIMENTO

DESCRIZIONE	CODICE
IMPIANTO PNEUMATICO. Schema pneumatico generale	IN0R11EE2DX0V15D0002
DISTINTA MATERIALI GENERALE	IN0R11EE24T0V15D0001

COMMITTENTE:

RFI RETE FERROVIARIA ITALIANA
GRUPPO FERROVIE DELLO STATO

ALTA SORVEGLIANZA:

ITALFERR
GRUPPO FERROVIE DELLO STATO

GENERAL CONTRACTOR:

Cepav due
Consorzio ENI per l' Alta Velocità

INFRASTRUTTURE FERROVIARIE STRATEGICHE DEFINITE DALLA LEGGE OBIETTIVO N. 443/01

LINEA A.V. /A.C. TORINO - VENEZIA Tratta MILANO - VERONA
Lotto funzionale Brescia-Verona
PROGETTO ESECUTIVO

OV15 - MODIFICHE PIAZZALE FERALPI
IMPIANTI PER VASCA TRATTAMENTO ACQUE
ISPESSITORI. IMPIANTO PNEUMATICO
Schema distribuzione aria / acqua lavaggio cono IS2

GENERAL CONTRACTOR
Consorzio Cepav due
Data: 06 OTT 2018
Consorzio Cepav due
Il Direttore del Consorzio
(Ing. N. Taranta)

DIRETTORE LAVORI
Valido per Costruzione
Data:

SCALA : -

COMMESSA	LOTTO	FASE	ENTE	TIPO DOC.	OPERA/DISCIPLINA	PROGR.	REV.
IN0R	11	E	E2	DX	OV15D0	007	A

PROGETTAZIONE

Rev.	Descrizione	Redatto	Data	Verificato	Data	Progettista
A	EMISSIONE	[illegible]	28/09/18	R.VAN	28/09/18	TARANTA
B						
C						

IL PROGETTISTA
Ordine degli Ingegneri della Provincia di Milano
Ing. Antonio Giulio Taranta
Sez. A n° 13408
Settore: Civile e Ambientale, Industriale, dell'Informazione
Data: 28/09/18

CIG. 751447334A
File: IN0R11EE2DX0V15D0007A.dwg

Progetto cofinanziato dalla Unione Europea

Stampato dal Service di plottaggio ITALFERR S.p.A.
ALBA

CUP: F81H91000000008

Scala di plot: 1: