PLANIMETRIA UBICAZIONE NICCHIE
SCALA 1:1000

GALLERIA HIRPINIA – 18 di 26

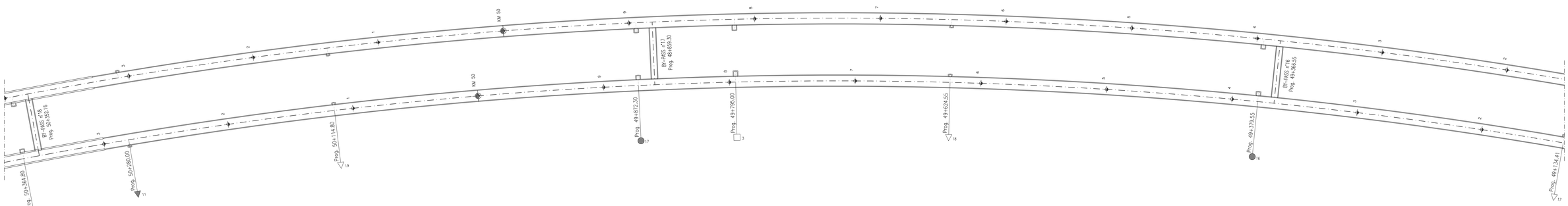

PLANIMETRIA UBICAZIONE NICCHIE
SCALA 1:1000

GALLERIA HIRPINIA – 19 di 26

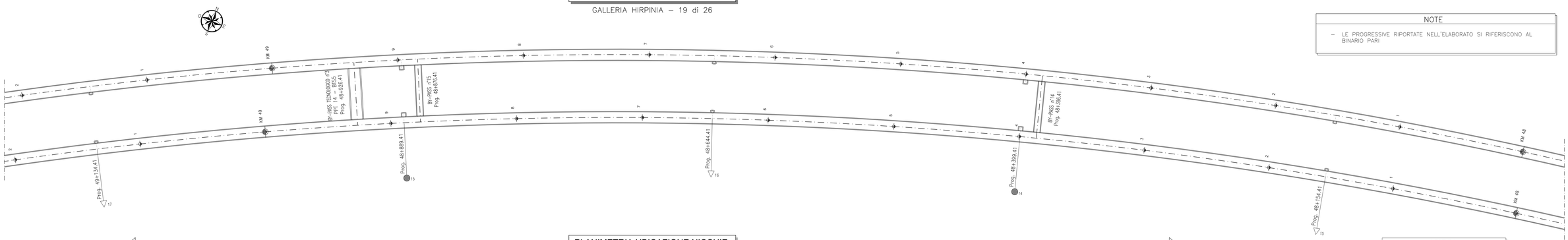

PLANIMETRIA UBICAZIONE NICCHIE
SCALA 1:1000

GALLERIA HIRPINIA – 20 di 26

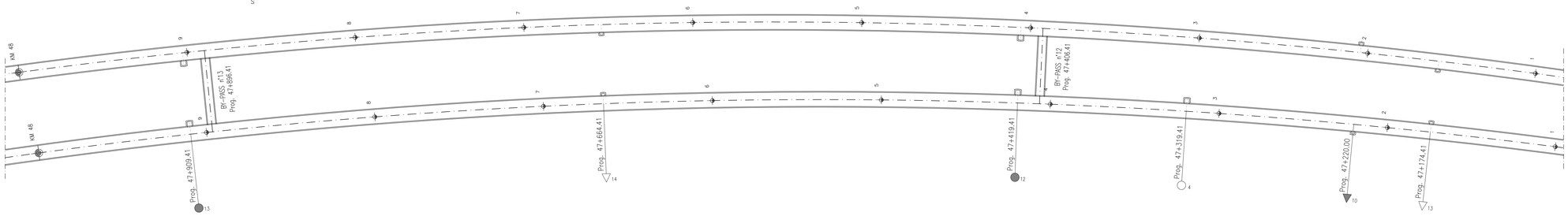

PLANIMETRIA UBICAZIONE NICCHIE
SCALA 1:1000

GALLERIA HIRPINIA – 21 di 26

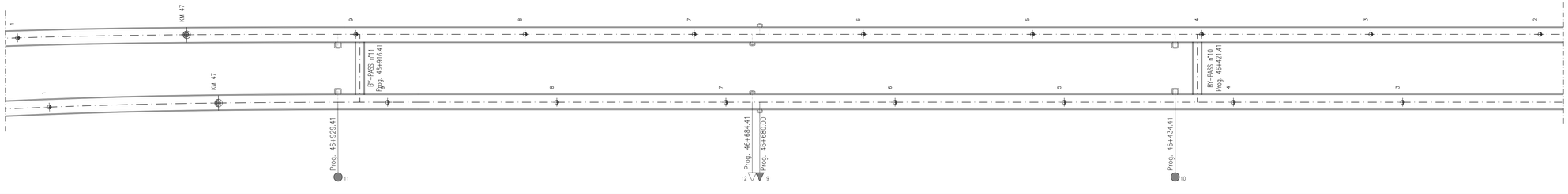

NOTE

– LE PROGRESSIVE RIPORTATE NELL'ELABORATO SI RIFERISCONO AL BINARIO PARI

LEGENDA

- NICCHIE LFM (P=1.6m L=2.00m H=2.30m)
- NICCHIE CONNESSIONI INDUTTIVE (P=1.6m L=2.00m H=2.30m)
- NICCHIE BTS (P=3.4m L=2.8m H=2.3m)
- NICCHIE BY-PASS (P=3.4m L=2.8m H=2.3m)
- NICCHIE TS_T (P=3.95m L=2.8m H=2.8m)

COMMITTENTE:

RFI RETE FERROVIARIA ITALIANA
GRUPPO FERROVIE DELLO STATO ITALIANE

PROGETTAZIONE:

ITALFERR
GRUPPO FERROVIE DELLO STATO ITALIANE

DIREZIONE TECNICA
U.O. GALLERIE

PROGETTO DEFINITIVO

ITINERARIO NAPOLI - BARI
RADDOPPIO TRATTA APICE - ORSARA
II LOTTO FUNZIONALE HIRPINIA - ORSARA

GALLERIE DI LINEA - GALLERIA HIRPINIA
Planimetria ubicazione nicchie - Tav. 5 di 6

SCALA : 1:1000

COMMESSA	LOTTO	FASE	ENTE	TIPO DOC.	OPERA/DISCIPLINA	PROGR.	REV.
IF1V	02	D	07	P7	GN0100	005	A

Revis.	Descrizione	Redatto	Data	Verificato	Data	Approvato	Data	Autorizzato	Data
A	Emissione Esecutiva	E.Fiorilli	Sett.2018	P.Pitoli	Sett.2018	D. Agrea	Sett.2018	A.Sciarra	Sett.2018

ITALFERR S.p.A. U.O. GALLERIE Dott. Ing. Alessandro Sciarra Ordine Ingegneri di Roma n° 19848

File: IF1V02D07P7GN0100005A.dwg

n. Elab.: 225