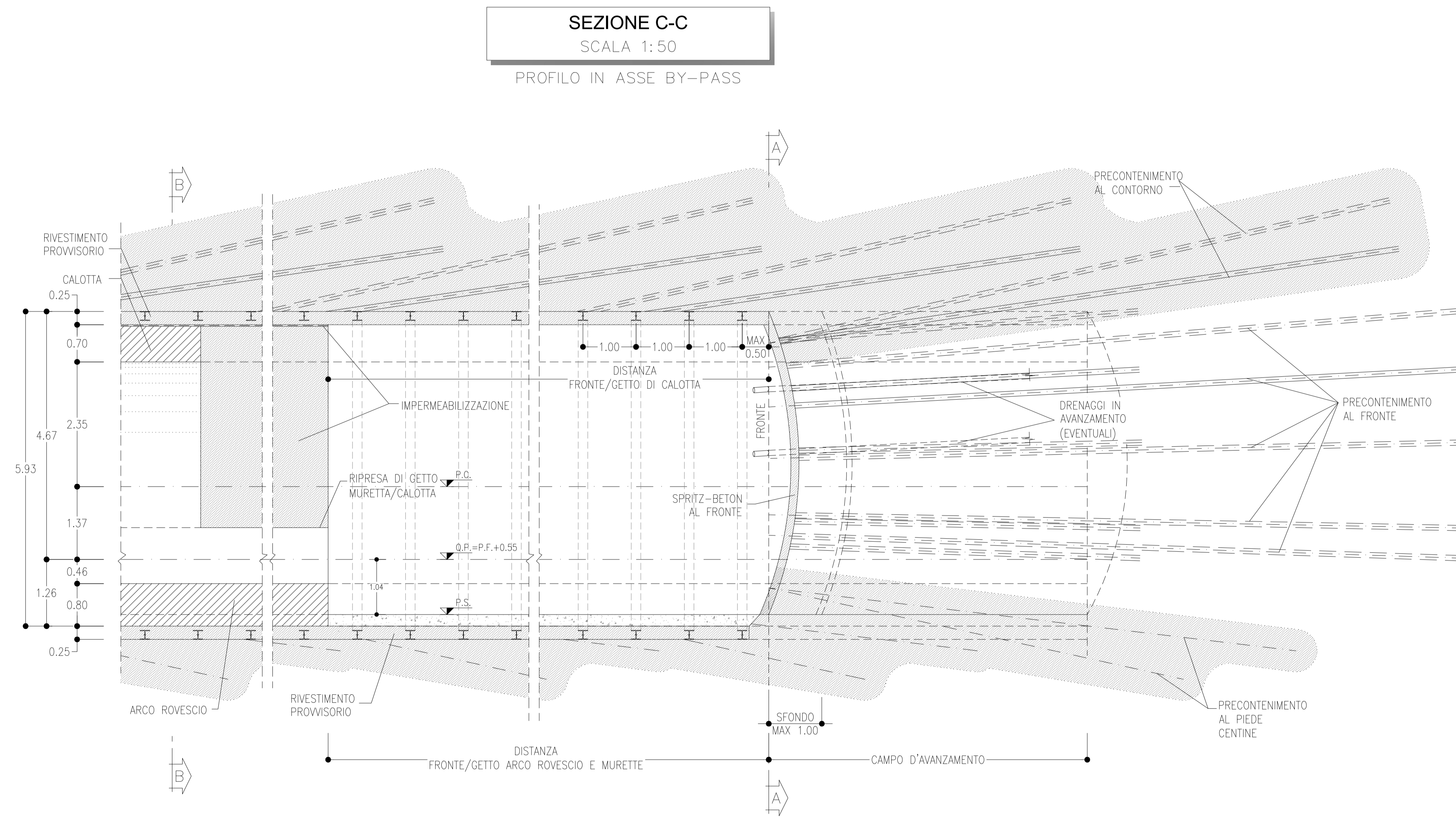
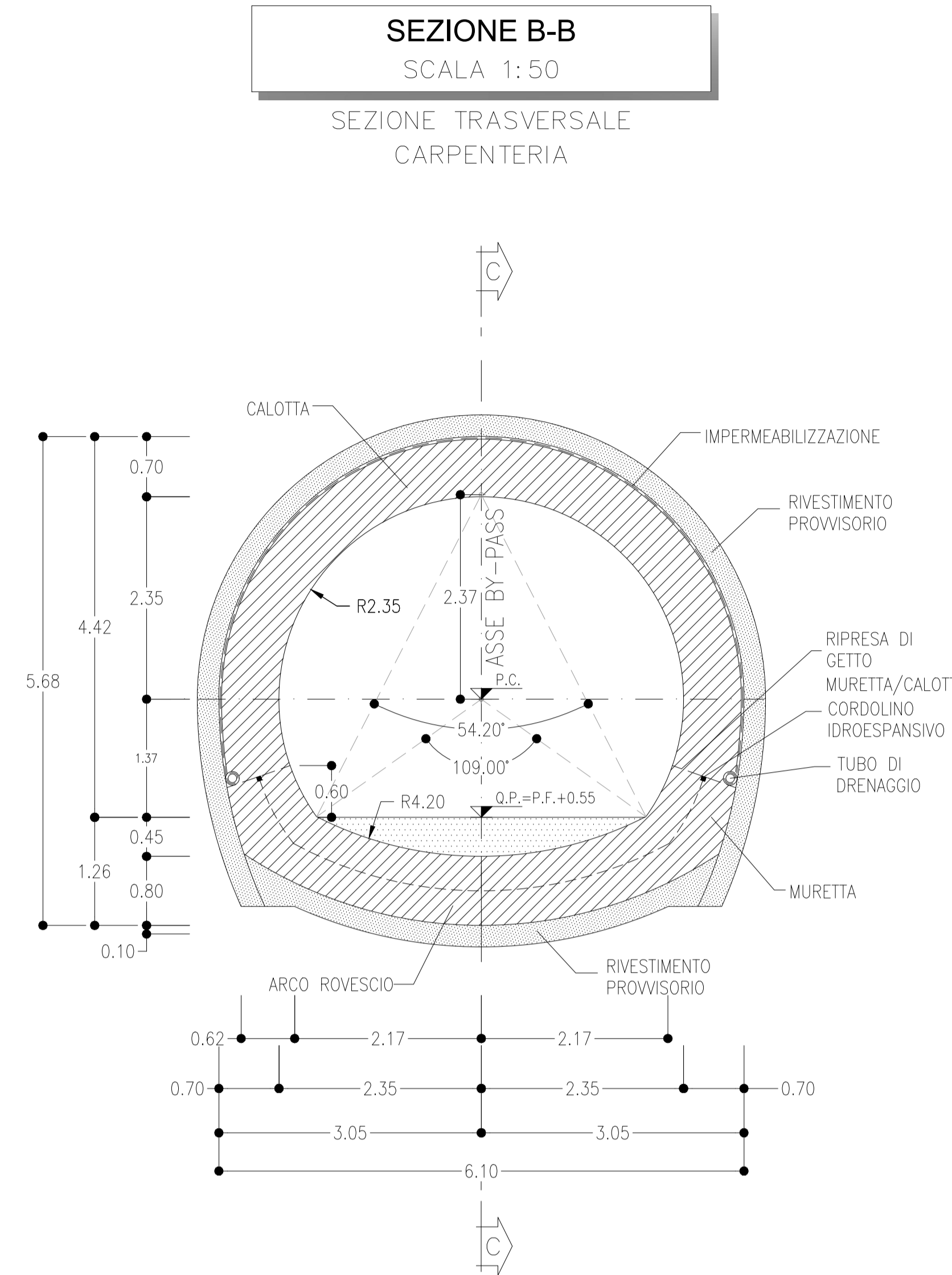
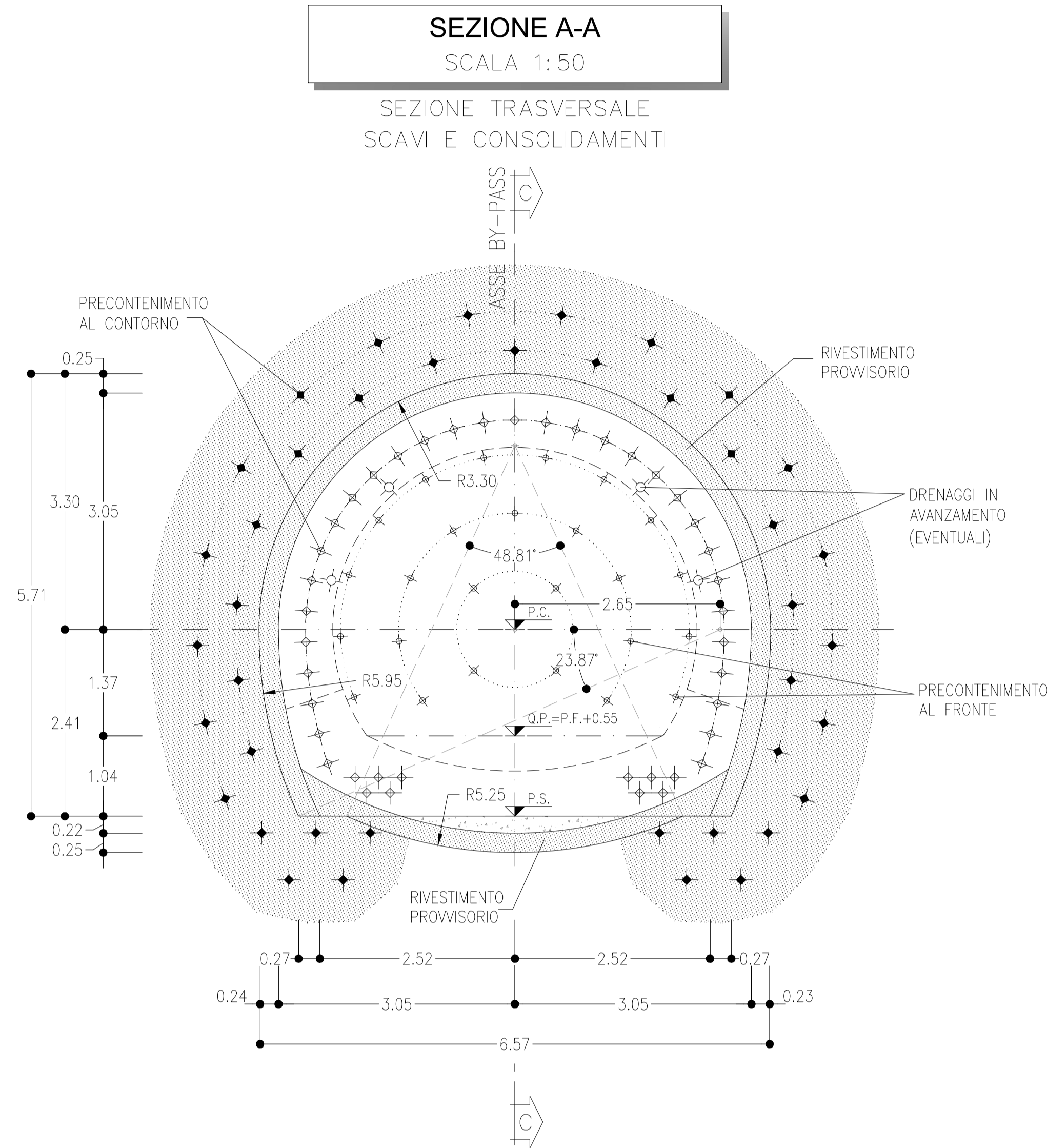


FATTORE DI DILATAZIONE LAVORI: 1 mm/m/°C

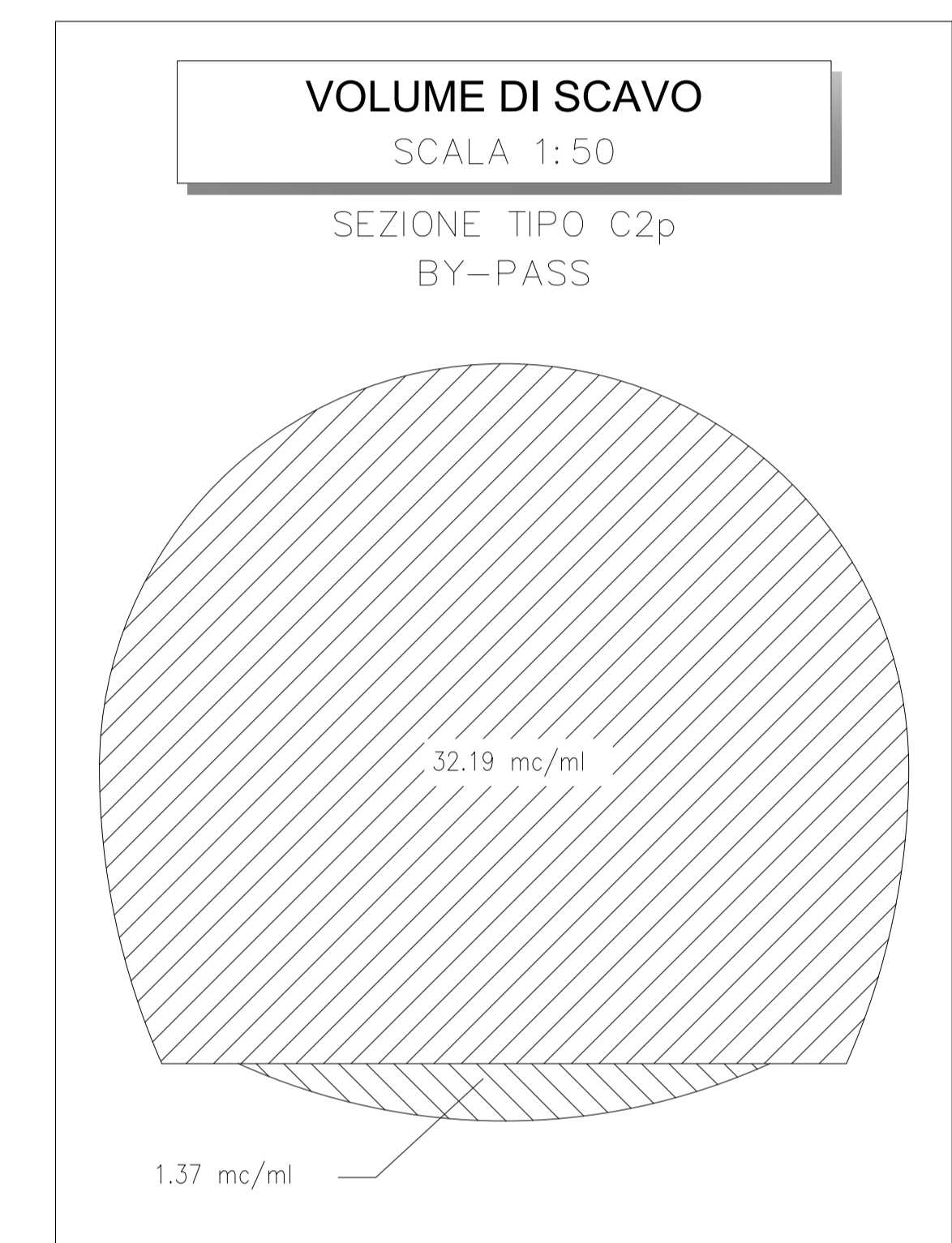


BY-PASS - SEZIONE TIPO C2p
PRINCIPALI FASI ESECUTIVE

- FASE 1: ESECUZIONE PRECONTENIMENTO AL FRONTE CON ELEMENTI IN VTR CEMENTATI
- FASE 2: ESECUZIONE PRECONTENIMENTO AL CONTORNO
- FASE 3: POSA IN OPERA DI DRENAGGIO IN AVANZAMENTO (EVENTUALE)
- FASE 4: SCAVO A PIENA SEZIONE DEL SINGOLO SFONDO
- FASE 5: RIVESTIMENTO PROVVISORIO AL CONTORNO CON CENTINE METALLICHE E SPRITZ-BETON ANCHE AL FRONTE
- FASE 6: RIPETIZIONE DELLE FASI "4", E "5" PER L'INTERO CAMPO D'AVANZAMENTO
- FASE 7: GETTO DI ARCO ROVESCIO E MURETTE
- FASE 8: POSA IN OPERA DI IMPERMEABILIZZAZIONE
- FASE 9: GETTO CALOTTA

NOTE

- EVENTUALI DIFFERENZE TRA LE MISURE DI QUOTE TOTALI E LA SOMMATORIA DELLE MISURE DI QUOTE PARZIALI SONO DOVUTE AD ARROTONDAMENTI AUTOMATICI
- PER LE TRATTE DI APPLICAZIONE DELLE SEZIONI TIPO SI RIMANDA AGLI ELABORATI DI PROFILO GEOTECNICO



LEGENDA

- P.C.= PIANO DEI CENTRI
- Q.P.= QUOTA PROGETTO
- P.F.= PIANO DEL FERRO
- P.S.= PIANO DI SCAVO

TABELLA RIASSUNTIVA - BY-PASS - SEZIONE TIPO C2p

SPRITZ-BETON FIBRORINFORZATO AL FRONTE	SP. 0.10m SU OGNI SFONDO SP. 0.15m FINE CAMPO
PRECONTENIMENTO AL FRONTE (*)	N° 25 ELEMENTI IN VTR CEMENTATI CON MISCELE CEMENTIZIE L=13m (SOVRAPP. MIN. 7m) ±20%
PRECONTENIMENTO AL CONTORNO (*)	N° 31 ELEMENTI IN VTR CEMENTATI CON MISCELE ESPANSIVE L=11m (SOVRAPP. MIN. 5m) PASSO 0.40m ±20%
PRECONTENIMENTO AL PIEDE CENTINA (*)	N° 5+5/6 ELEMENTI IN VTR CEMENTATI CON MISCELE ESPANSIVE LUNGH.MEDIA 9.0m ±20%
DRENAGGI IN AVANZAMENTO (EVENTUALI)	N° 4(2+2) TUBI MICROFESSURATI IN PVC L=18m (SOVRAPP. MIN. 6m)
RIVESTIMENTO PROVVISORIO	CENTINE METALLICHE AL CONTORNO HEB 180 p=1m ±20% ARCO ROVESCIO HEB 180 p=1m ±20%
RIVESTIMENTO DEFINITIVO	ARCO ROVESCIO E MURETTE Sp=0.80m, IN CLS ARMATO (INCIDENZA 60kg/mc) CALOTTA Sp=0.70m, IN CLS ARMATO (INCIDENZA 30kg/mc)

(*) LA VARIABILITA' INDICATA E' RELATIVA ALL'INCIDENZA DEL CONSOLIDAMENTO (N° INTERVENTI E LUNGHEZZA)

TABELLA DELLE DISTANZE (*) - BY-PASS - SEZIONE TIPO C2p

CAMPO D'AVANZAMENTO	6m
FRONTE/GETTO ARCO ROVESCIO E MURETTE (**)	MAX 1ø
FRONTE/GETTO DI CALOTTA (**)	MAX 3ø

(*) LE DISTANZE SONO VALUTATE IN FUNZIONE DI Ø DIAMETRO EQUIVALENTE DELLA SEZIONE TRASVERSALE
(**) LE DISTANZE INDICATE POTRANNO ESSERE RIDEFINITE IN FUNZIONE DEL COMPORTAMENTO DEFORMATIVO DEL CAVO RISCOVRIATO IN CORSO D'OPERA



DIREZIONE TECNICA
U.O. GALLERIE

PROGETTO DEFINITIVO

ITINERARIO NAPOLI - BARI
RADDOPPIO TRATTA APICE - ORSARA
II LOTTO FUNZIONALE HIRPINIA - ORSARA

GALLERIE DI LINEA - OPERE ACCESSORIE
Collegamento trasversale di esodo - Sezione C2p - Carpenteria, scavo e consolidamenti

SCALA: 1:50

COMMESSA	LOTTO	FASE	ENTE	TIPO DOC.	OPERA/DISCIPLINA	PROGR.	REV.
IF1M	02	D	07	BB	GNO100	027	A

Revis.	Descrizione	Redatto	Data	Verificato	Data	Approvato	Data	Autorizzato	Data
A	Emissione Esecutiva	[Signature]	Set 2018	[Signature]	Set 2018	[Signature]	Set 2018	[Signature]	Set 2018