SEZIONE A-A

COLLEGAMENTO TRASVERSALE TECNOLOGICO
IN CORRISPONDENZA DELLE FINESTRE COSTRUTTIVE

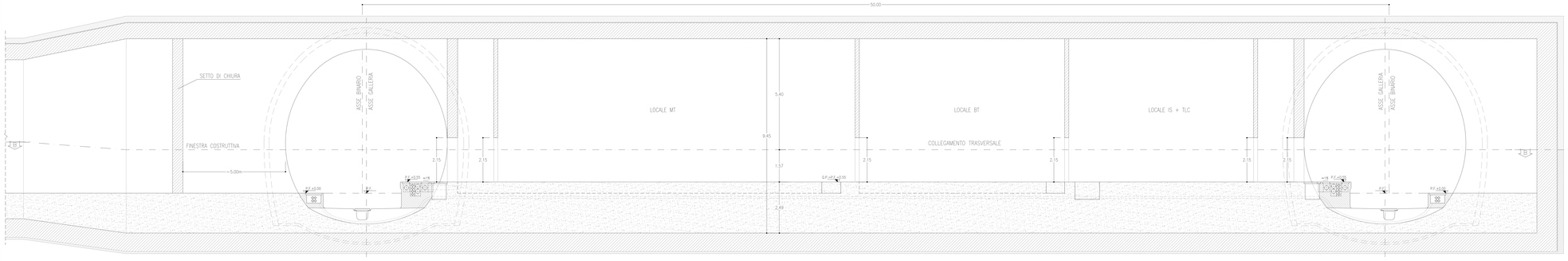

SEZIONE C-C

COLLEGAMENTO TRASVERSALE TECNOLOGICO
IN CORRISPONDENZA DELLE FINESTRE COSTRUTTIVE

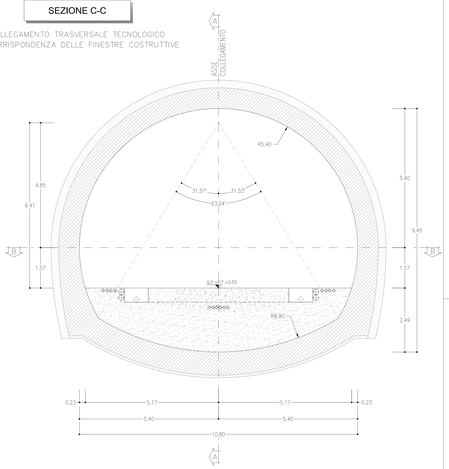

SEZIONE B-B

COLLEGAMENTO TRASVERSALE TECNOLOGICO
IN CORRISPONDENZA DELLE FINESTRE COSTRUTTIVE

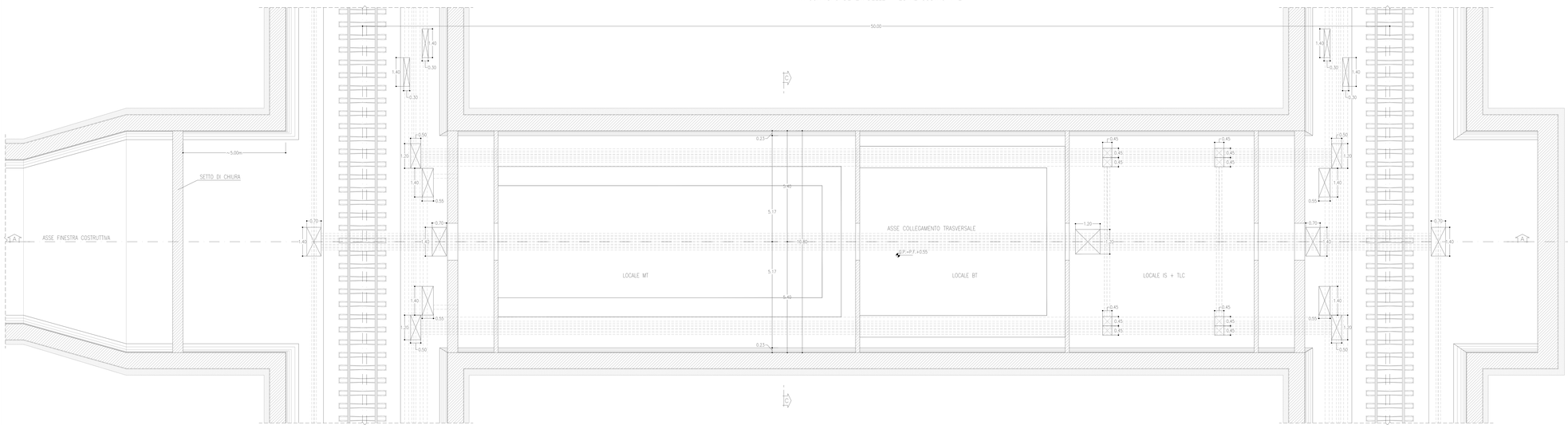

NOTE

- IN SISTEMAZIONE DEFINITIVA L'ACCESSO ALLA FINESTRA COSTRUTTIVA DALLA GALLERIA DI LINEA SARA' INTERDETTO MEDIANTE LA REALIZZAZIONE DI UN APPOSITO SETTO DI CHIUSURA.
- PER LE DOTAZIONI IMPIANTISTICHE SI RIMANDA AGLI ELABORATI SPECIALISTICI
- LA SEZIONE TIPO DI INTRADOSSO SONO RAPPRESENTATE CON RIFERIMENTO ALLA CONFIGURAZIONE DEL MARCIAPIEDE IN RETTIFILO.
- EVENTUALI DIFFERENZE TRA LE MISURE TOTALI E LE SOMMATORIE DELLE MISURE PARZIALI SONO DOVUTE AGLI ARROTONDAMENTI AUTOMATICI DI AUTOCAD

LEGENDA

P.F.=	PIANO DEL FERRO
Q.P.=	QUOTA PROGETTO

COMMITTENTE:

RFI RETE FERROVIARIA ITALIANA
GRUPPO FERROVIE DELLO STATO ITALIANE

PROGETTAZIONE:

ITALFERR
GRUPPO FERROVIE DELLO STATO ITALIANE

DIREZIONE TECNICA
U.O. GALLERIE

PROGETTO DEFINITIVO

ITINERARIO NAPOLI - BARI
RADDOPPIO TRATTA APICE - ORSARA
II LOTTO FUNZIONALE HIRPINIA - ORSARA

GALLERIE DI LINEA - OPERE ACCESSORIE

Scavo tradizionale - Collegamento trasversale tecnologico - Pianta e sezioni - Tav.2d/2

SCALA: 1:50

COMMESSA	LOTTO	FASE	ENTE	TIPO DOC.	OPERA/DISCIPLINA	PROGR.	REV.
IF1V	02	D	07	BB	GN0100	02/2	A

Revis.	Descrizione	Redatto	Data	Verificato	Data	Approvato	Data	Autorizzato	Data
A	Emissione Esecutiva	F. Fiorillo	Set.2018	P. Pinto	Set.2018	G. Sugni	Set.2018	A. Mazzone	Settembre 2018

File: IF1V0207B0GN0100002A.dwg

n. Elab.: 258

FILTONE DI ACCIAIO "LAYOUT" - ANSI Arch - A - Grid: No Grid