SEZIONE A-A

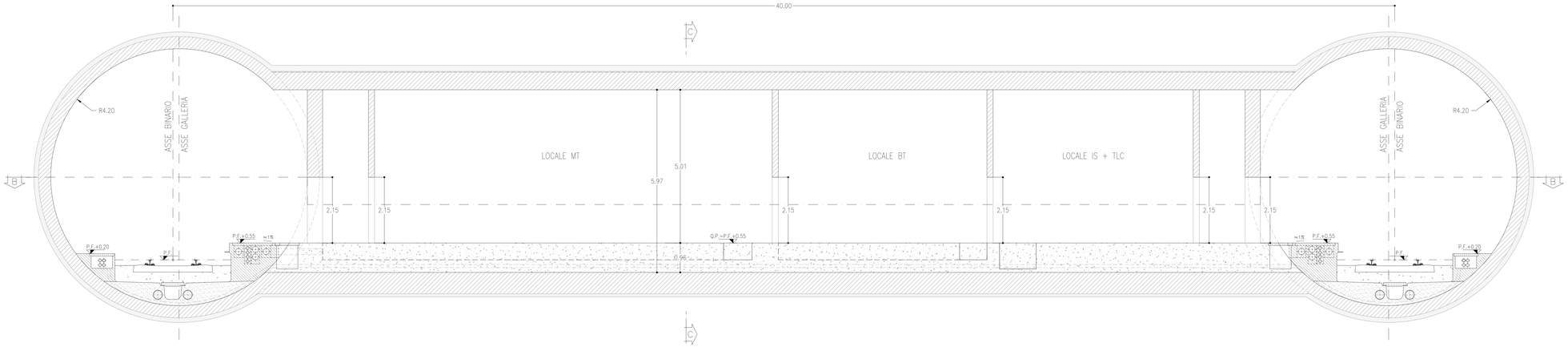

SEZIONE B-B

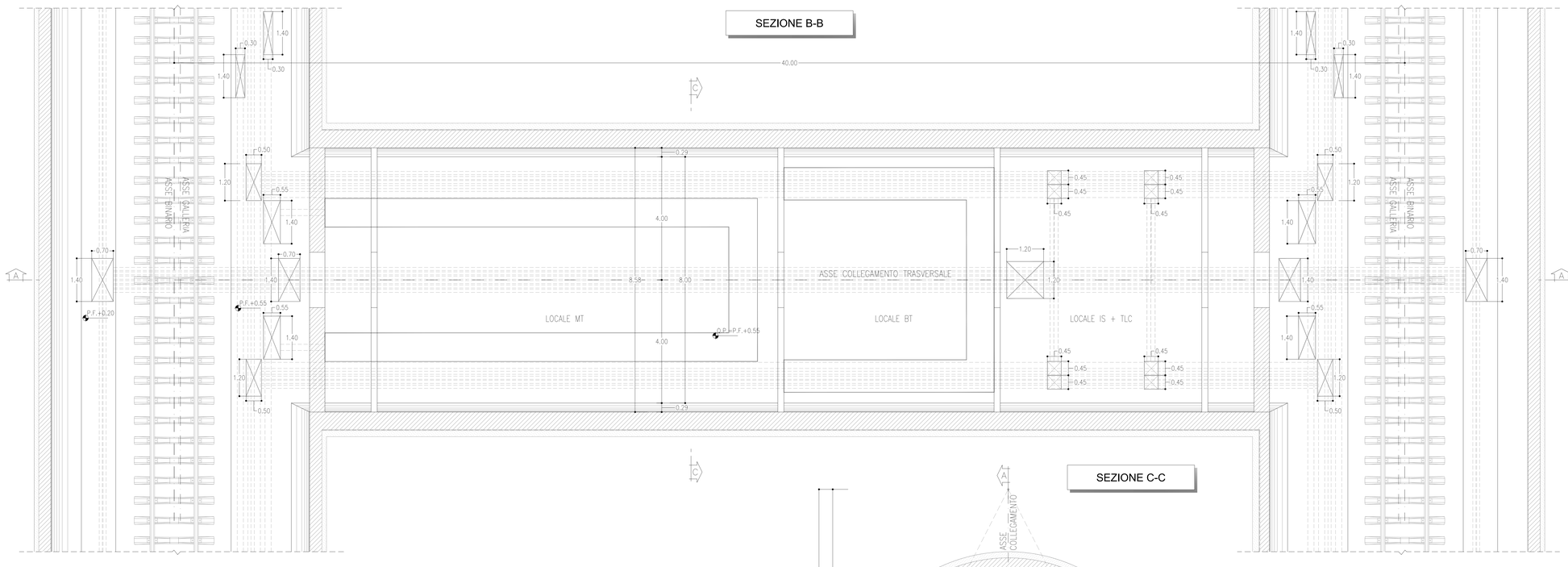

SEZIONE C-C

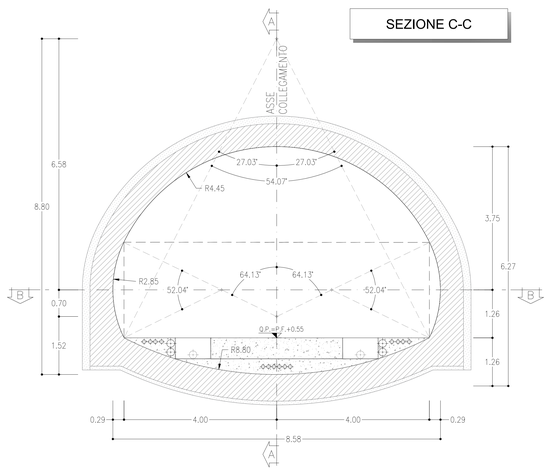

NOTE

- PER LE DOTAZIONI IMPIANTISTICHE SI RIMANDA AGLI ELABORATI SPECIALISTICI
- LA SEZIONE TIPO DI INTRADOSSO SONO RAPPRESENTATE CON RIFERIMENTO ALLA CONFIGURAZIONE DEL MARCIAPIEDE IN RETTIFILO.
- EVENTUALI DIFFERENZE TRA LE MISURE TOTALI E LE SOMMATORIE DELLE MISURE PARZIALI SONO DOVUTE AGLI ARROTONDAMENTI AUTOMATICI DI AUTOCAD

LEGENDA

P.F.= PIANO DEL FERRO

Q.P.= QUOTA PROGETTO

COMMITTENTE:

RFI RETE FERROVIARIA ITALIANA
GRUPPO FERROVIE DELLO STATO ITALIANE

PROGETTAZIONE:

ITALFERR
GRUPPO FERROVIE DELLO STATO ITALIANE

DIREZIONE TECNICA
U.O. GALLERIE

PROGETTO DEFINITIVO

ITINERARIO NAPOLI - BARI
RADDOPPIO TRATTA APICE - ORSARA
II LOTTO FUNZIONALE HIRPINIA - ORSARA

GALLERIE DI LINEA - OPERE ACCESSORIE

Scavo meccanizzato - Collegamento trasversale tecnologico - Pianta e sezioni

SCALA : 1:50

COMMESSA	LOTTO	FASE	ENTE	TIPO DOC.	OPERA/DISCIPLINA	PROGR.	REV.
IF1V	02	D	07	BB	GN0100	030	A

Revis.	Descrizione	Redatto	Data	Verificato	Data	Approvato	Data	Autorizzato	Data
A	Emissione Esecutiva	E.Fiorilli	Sett.2018	P.Pirolli	Sett.2018	D. Apone	Sett.2018	A.Sciotti	Sett.2018

TITOLO DEL DOCUMENTO
Dott. Ing. Antonio Sciotti
Ordine degli Ingegneri della Provincia di Napoli n. 12821

File: IF1V02D07BBGN0100030A.dwg

n. Elab.: 259

FATTORE DI PLOTTAGGIO LAYOUT: 1 unità Layout = 1 mm. su carta