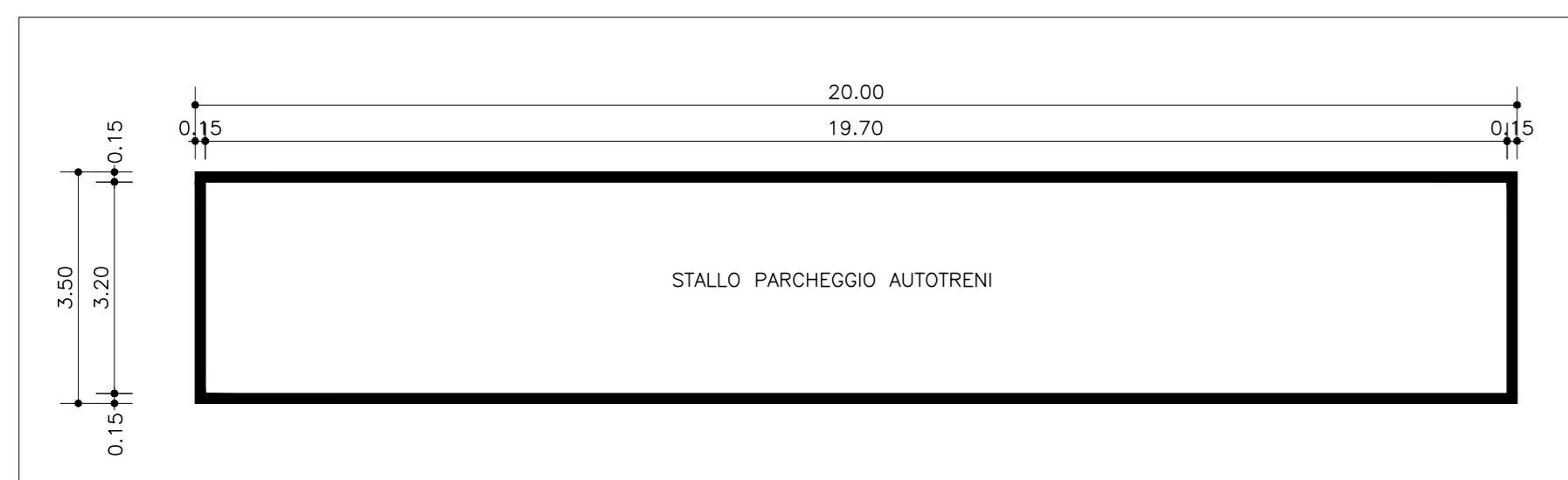


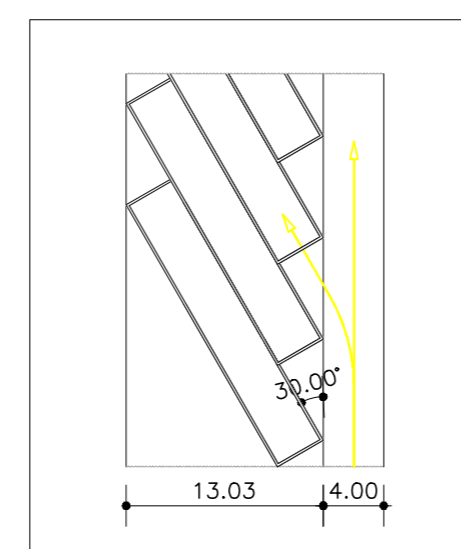
LEGENDA

- ZONA A – N. 40 stalli per mezzi pesanti tipo Autotreno dim. 3.50x20 m
- ZONA B – N. 29 stalli per mezzi pesanti tipo Autotreno dim. 3.50x20 m con colonnine di alimentazione elettrica

PIANTA STALLO – ZONE A E B scala 1:100




SCHEMA STALLI scala 1:500




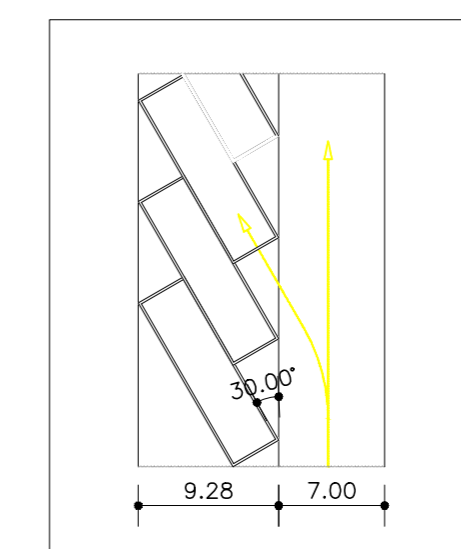
LEGENDA

- ZONA C – N. 14 stalli per mezzi pesanti tipo Autoarticolato/Autocarro dim. 3.50x15 m tipo EURO 6
- ZONA D – N. 160 stalli per mezzi pesanti tipo Autoarticolato/Autocarro dim. 3.50x15 m
- ZONA E – N. 22 stalli per mezzi pesanti tipo Autoarticolato/Autocarro dim. 3.50x15 m con colonnine di alimentazione elettrica

PIANTA STALLO – ZONE C, D e E scala 1:100



SCHEMA STALLI scala 1:500



NUOVA LINEA TORINO LIONE - NOUVELLE LIGNE LYON TURIN
PARTE COMUNE ITALO-FRANCESE - PARTIE COMMUNE FRANCO-ITALIENNE

LOTTO COSTRUTTIVO 1 / LOT DE CONSTRUCTION 1
CANTIERE OPERATIVO 02C / CHANTIER DE CONSTRUCTION 02C
RILOCALIZZAZIONE DELL'AUTOPORTO DI SUSA
DEPLACEMENT DE L'AUTOPORTO DE SUSE
PROGETTO ESECUTIVO - ETUDE D'EXECUTION
CUP C11J05000030001 - CIG 682325367F

PROGETTO STRADALE
Planimetria di assetto dei parcheggi della truck station

Indice	Data / Data	Modifiche / Modifiche	Elaborato per / Elaborato da	Verificato per / Verificato da	Approvato per / Approvato da
0	30/04/2015	Recepimento istruttoria validazione RNA Check	R. BERBER (MUSINET ENG.)	L. BARBERIS (MUSINET ENG.)	L. BARBERIS (MUSINET ENG.)

1	0	2	C	C	1	6	1	6	7	N	V	A	O	R	G
E															
G															
C															
P															
L															
0															
1															
5															
7															
0															

SCALA / ECHELLE
1:1000/500/100

IL PROGETTALE DESIGNER Dat. Arch. Corrado GIOVANNETTI Piazz. di Torino N° 278	L'APPALTAIORE/ENTREPRENEUR	IL DIRETTORE DEI LAVORI/LE MATRE D'OUVRAGE
--	----------------------------	--

