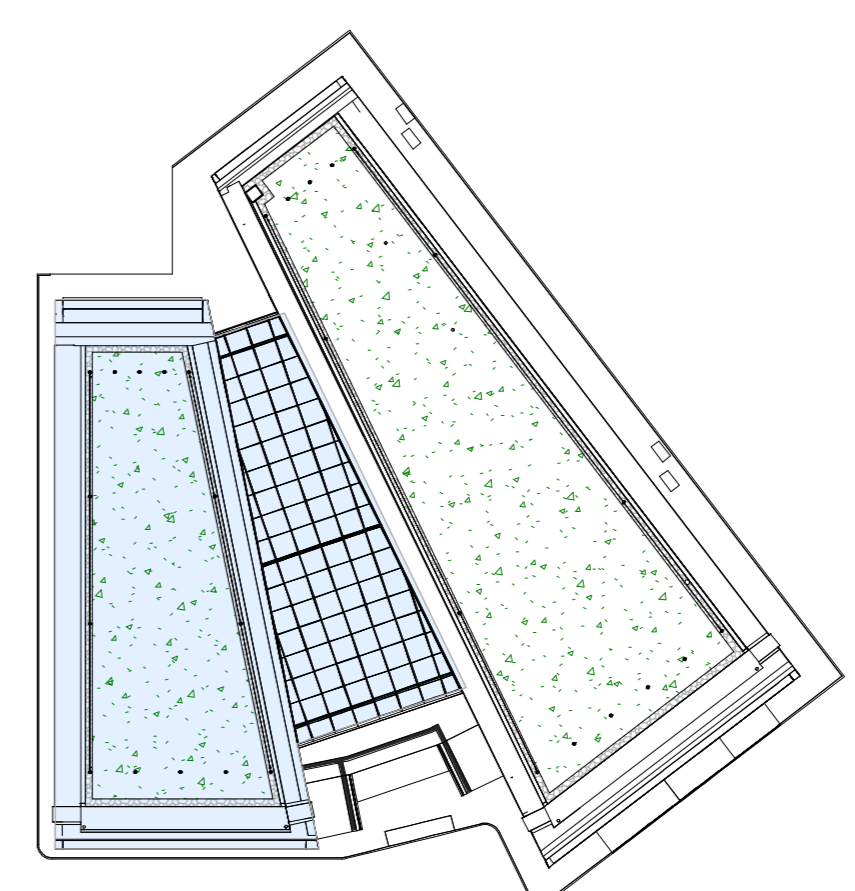
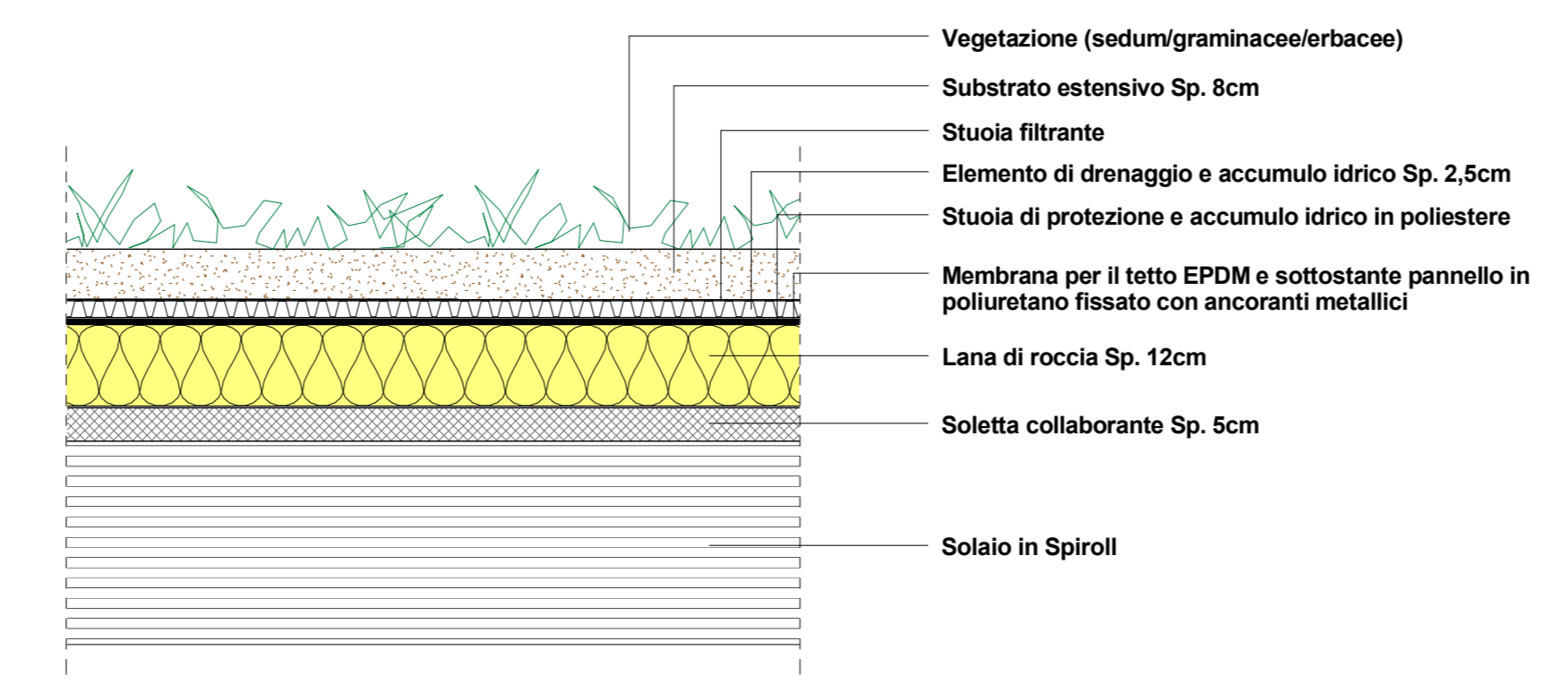
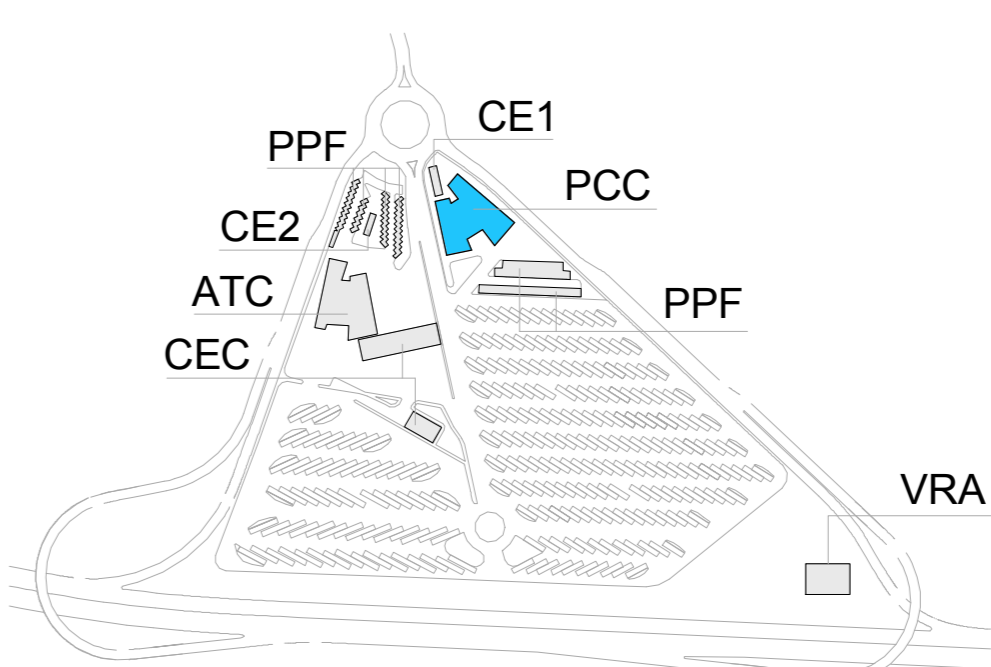


Pianta delle Coperture
1 : 50

Sezione A-B
1 : 10



A-L2 Navigatore
1 : 500



Key-Plan
1 : 5000

TAVOLE DI RIFERIMENTO	
1_00C_C16167_FAA0_O_G_E_ST_PL_1512_B	Elaborato Tecnico di Copertura (ETC) - Elaborato grafico PCC
1_00C_C16167_FAA2_O_G_E_ST_PL_1654_B	Prospetti Est - Ovest
1_00C_C16167_FAA2_O_G_E_ST_PL_1665_B	Prospetti Nord - Sud
1_00C_C16167_FAA2_O_G_E_ST_PL_1666_B	Sezioni
1_00C_C16167_FAA2_O_4_E_ST_PL_1698_0	Pianta Coperture - Tav. 2
1_00C_C16167_FAA2_O_G_E_ST_PL_1697_0	Particolari costruttivi
1_00C_C16167_FAA2_O_4_E_ST_PL_1698_0	Dettagli involucri e partizioni
1_00C_C16167_FAA2_O_7_E_ST_PL_1700_0	Alboco settamenti - Tav. 2

NUOVA LINEA TORINO LIONE - NOUVELLE LIGNE LYON TURIN
PARTE COMUNE ITALO-FRANCESE - PARTIE COMMUNE FRANCO-ITALIENNE

LOTTO COSTRUTTIVO 1 / LOT DE CONSTRUCTION 1
CANTIERE OPERATIVO 02C / CHANTIER DE CONSTRUCTION 02C
RILOCALIZZAZIONE DELL'AUTOPORTO DI SUSA
DEPLACEMENT DE L'AUTOPORT DE SUSE
PROGETTO ESECUTIVO - ETUDES DIEXCUTION
 CUP C11J05000030001 - CIG 68232567F

FABBRICATI
PCC - POSTO CONTROLLO CENTRALIZZATO
Pianta Coperture - Tav.1

Indice	Data Data	Modificazioni/Note	Elaborato per/Concepito da	Verificato/Controllato da	Adottato per/ Autorizzato da
0	30/04/2017	Prima emissione Planimetria diffusiva	C. PROCOFFO (S)	L. BARBERIS (MARGHERIT ENG)	F. STAMBERA (MARGHERIT ENG)
A	31/08/2017	Revisione a seguito commento TELT. Risposta ai quesiti con commento TELT	C. PROCOFFO (S)	L. BARBERIS (MARGHERIT ENG)	F. STAMBERA (MARGHERIT ENG)
B	30/04/2018	Recupero informazioni elaborazione RNA Check	G. PAVESI (MARGHERIT ENG)	G. PAVESI (MARGHERIT ENG)	L. BARBERIS (MARGHERIT ENG)

1 0 2 C C 1 6 1 6 7 F A A 2 0 4

102CC16167FAA204

E S T P L 1 6 5 3 B

ESTPL1653B

SCALAECHELLE
Come indicato

IL PROGETTISTA/DESIGNER

Ing. Arch. Corrado GIOVARETTI
Aut. n. 2728

L'APPALTAZIONE/ENTREPRENEUR

IL DIRETTORE DEI LAVORI/LE MAITRE D'OUVRAGE

DOC FILE: FA004_04_E_ST_PL_1612_0