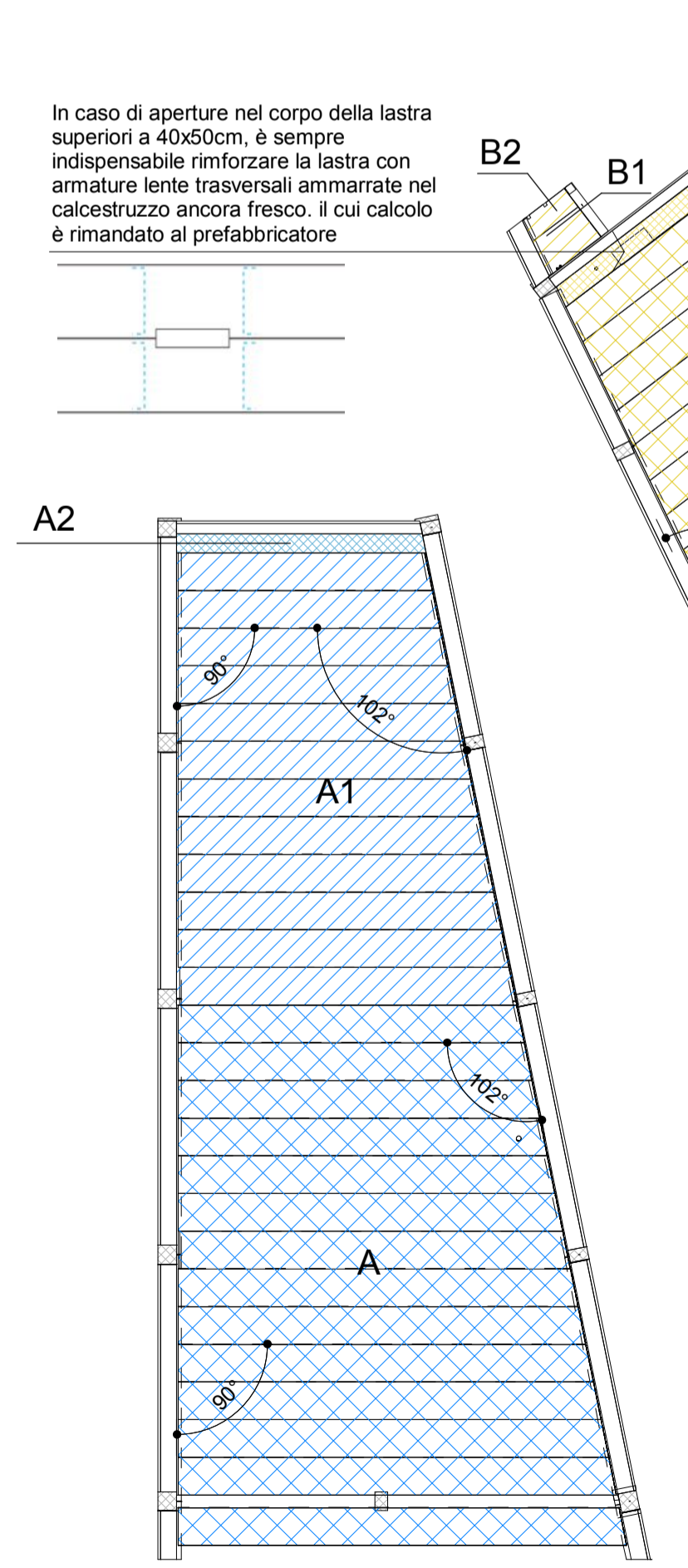


SCHEMA Livelli L1-L2
1 : 200



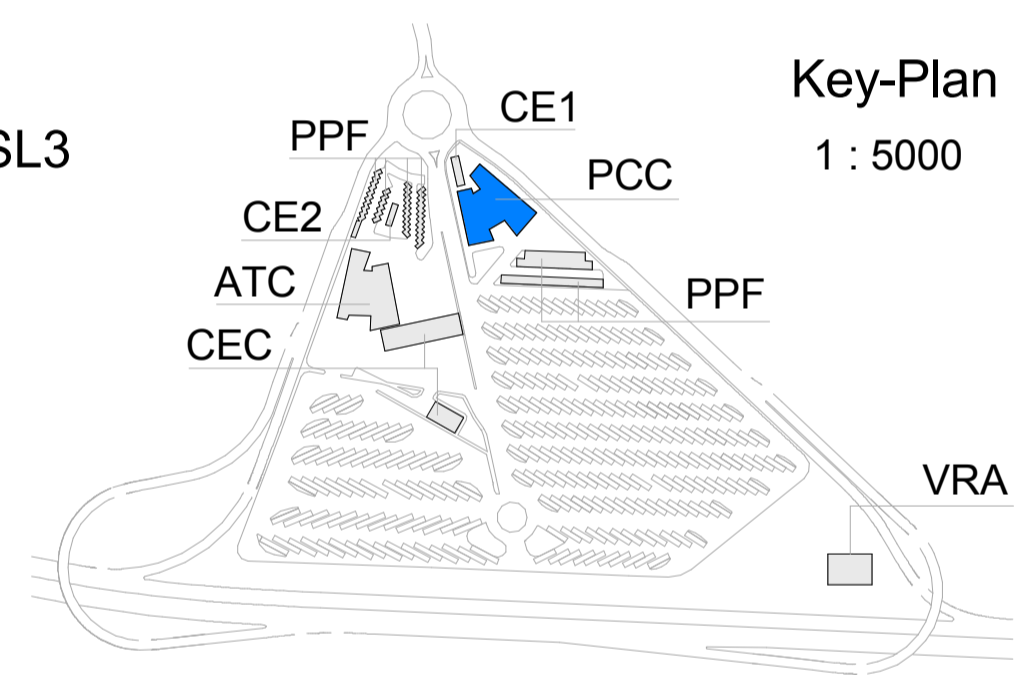
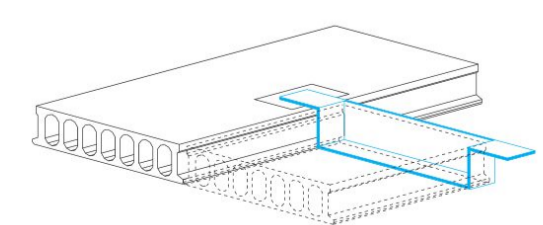
In caso di aperture nel corpo della lastra superiori a 40x50cm, è sempre indispensabile rinforzare la lastra con armature lente trasversali amarrate nel calcestruzzo ancora fresco. Il cui calcolo è rimandato al prefabbricatore

SCHEMA Livello SL3
1 : 200

In caso di aperture nel corpo della lastra superiori a 40x50cm, è sempre indispensabile rinforzare la lastra con armature lente trasversali amarrate nel calcestruzzo ancora fresco. Il cui calcolo è rimandato al prefabbricatore



Nel caso in cui i fori abbiano dimensioni tali da impegnare la larghezza di una intera lastra o anche di più lastre accostate verrà inserita una trave in acciaio per trasferire sulle lastre alveolari adiacenti il peso proprio della lastra o delle lastre più corte ed i sovraccarichi di loro competenza. Il cui calcolo è rimandato al prefabbricatore



TIPI SPIROLL	
Famiglia e tipo	Contrassegno
Solaio-Spiroll_11_53'_Tagliato-XXX-Cls_prefabbriciato-M3_000001: 1200x360mm SPIROLL TIPO A: 14	SPIROLL TIPO A
Solaio-Spiroll_11_53'_Tagliato-XXX-Cls_prefabbriciato-M3_000001: 1200x300mm SPIROLL TIPO A1: 12	SPIROLL TIPO A1
Solaio-Spiroll_11_53'_Tagliato-XXX-Cls_prefabbriciato-M3_000005: 1200x300mm SPIROLL TIPO A2: 1	SPIROLL TIPO A2
Solaio-Spiroll_11_53'_Tagliato-XXX-Cls_prefabbriciato-M3_000001: 1200x360mm SPIROLL TIPO B: 17	SPIROLL TIPO B
	SPIROLL TIPO B1
	SPIROLL TIPO B2
	SPIROLL TIPO B3
	SPIROLL TIPO B4
	SPIROLL TIPO B5
	SPIROLL TIPO B6
	SPIROLL TIPO B7
	SPIROLL TIPO B8
	SPIROLL TIPO B9
	SPIROLL TIPO B10
	SPIROLL TIPO B11
	SPIROLL TIPO B12
	SPIROLL TIPO B13
	SPIROLL TIPO B14
	SPIROLL TIPO B15
	SPIROLL TIPO B16
	SPIROLL TIPO B17
	SPIROLL TIPO B18
	SPIROLL TIPO B19
	SPIROLL TIPO B20
	SPIROLL TIPO B21
	SPIROLL TIPO B22
	SPIROLL TIPO B23
	SPIROLL TIPO B24
	SPIROLL TIPO B25
	SPIROLL TIPO B26
	SPIROLL TIPO B27
	SPIROLL TIPO B28
	SPIROLL TIPO B29
	SPIROLL TIPO B30
	SPIROLL TIPO B31
	SPIROLL TIPO B32
	SPIROLL TIPO B33
	SPIROLL TIPO B34
	SPIROLL TIPO B35
	SPIROLL TIPO B36
	SPIROLL TIPO B37
	SPIROLL TIPO B38
	SPIROLL TIPO B39
	SPIROLL TIPO B40
	SPIROLL TIPO B41
	SPIROLL TIPO B42
	SPIROLL TIPO B43
	SPIROLL TIPO B44
	SPIROLL TIPO B45
	SPIROLL TIPO B46
	SPIROLL TIPO B47
	SPIROLL TIPO B48
	SPIROLL TIPO B49
	SPIROLL TIPO B50
	SPIROLL TIPO B51
	SPIROLL TIPO B52
	SPIROLL TIPO B53
	SPIROLL TIPO B54
	SPIROLL TIPO B55
	SPIROLL TIPO B56
	SPIROLL TIPO B57
	SPIROLL TIPO B58
	SPIROLL TIPO B59
	SPIROLL TIPO B60
	SPIROLL TIPO B61
	SPIROLL TIPO B62
	SPIROLL TIPO B63
	SPIROLL TIPO B64
	SPIROLL TIPO B65
	SPIROLL TIPO B66
	SPIROLL TIPO B67
	SPIROLL TIPO B68
	SPIROLL TIPO B69
	SPIROLL TIPO B70
	SPIROLL TIPO B71
	SPIROLL TIPO B72
	SPIROLL TIPO B73
	SPIROLL TIPO B74
	SPIROLL TIPO B75
	SPIROLL TIPO B76
	SPIROLL TIPO B77
	SPIROLL TIPO B78
	SPIROLL TIPO B79
	SPIROLL TIPO B80
	SPIROLL TIPO B81
	SPIROLL TIPO B82
	SPIROLL TIPO B83
	SPIROLL TIPO B84
	SPIROLL TIPO B85
	SPIROLL TIPO B86
	SPIROLL TIPO B87
	SPIROLL TIPO B88
	SPIROLL TIPO B89
	SPIROLL TIPO B90
	SPIROLL TIPO B91
	SPIROLL TIPO B92
	SPIROLL TIPO B93
	SPIROLL TIPO B94
	SPIROLL TIPO B95
	SPIROLL TIPO B96
	SPIROLL TIPO B97
	SPIROLL TIPO B98
	SPIROLL TIPO B99
	SPIROLL TIPO B100

NUOVA LINEA TORINO LIONE - NOUVELLE LIGNE LYON TURIN
PARTE COMUNE ITALO-FRANCESE - PARTIE COMMUNE FRANCO-ITALIENNE

LOTTO COSTRUTTIVO 1 / LOT DE CONSTRUCTION 1
CANTIERE OPERATIVO 02C / CHANTIER DE CONSTRUCTION 02C
RILOCALIZZAZIONE DELL'AUTOPORTO DI SUSA
DEPLACEMENT DE L'AUTOPORTO DE SUSE
PROGETTO ESECUTIVO - ETUDES D'EXECUTION
CUP C11J05000030001 - CIG 682325367F

FABBRICATI
PCC - POSTO DI CONTROLLO CENTRALIZZATO
ABACO SPIROLL

Indice	Data / Data	Modificazioni / Modifiche	Elaborato per / Concepito da	Verificato per / Controllato da	Autore per / Autorizzato da
0	30/04/2018	Recupero istruttoria validazione RNA Check	P. LESCE (MUSNET ENG.)	P. D'ALONSO (MUSNET ENG.)	L. BARBERIS (MUSNET ENG.)

1 0 2 C C 1 6 1 6 7 F A A 2 0 5

Lib. Con. Cont. Oper. Cont. Qual. Controllo Centralizzato

E S T P L 1 7 0 2 0

Lib. Con. Cont. Oper. Cont. Qual. Controllo Centralizzato

SCALA / ECHELLE

IL PROGETTISTA DESIGNER

Dot. Ing. Paolo D'ALONSO
Albo di Torino
N° 5183 S

L'APPALTATORE/ENTREPRENEUR

IL DIRETTORE DEI LAVORI LE MAÎTRE D'OUVRAGE