

S-UG4 Pianta scavi

1 : 100

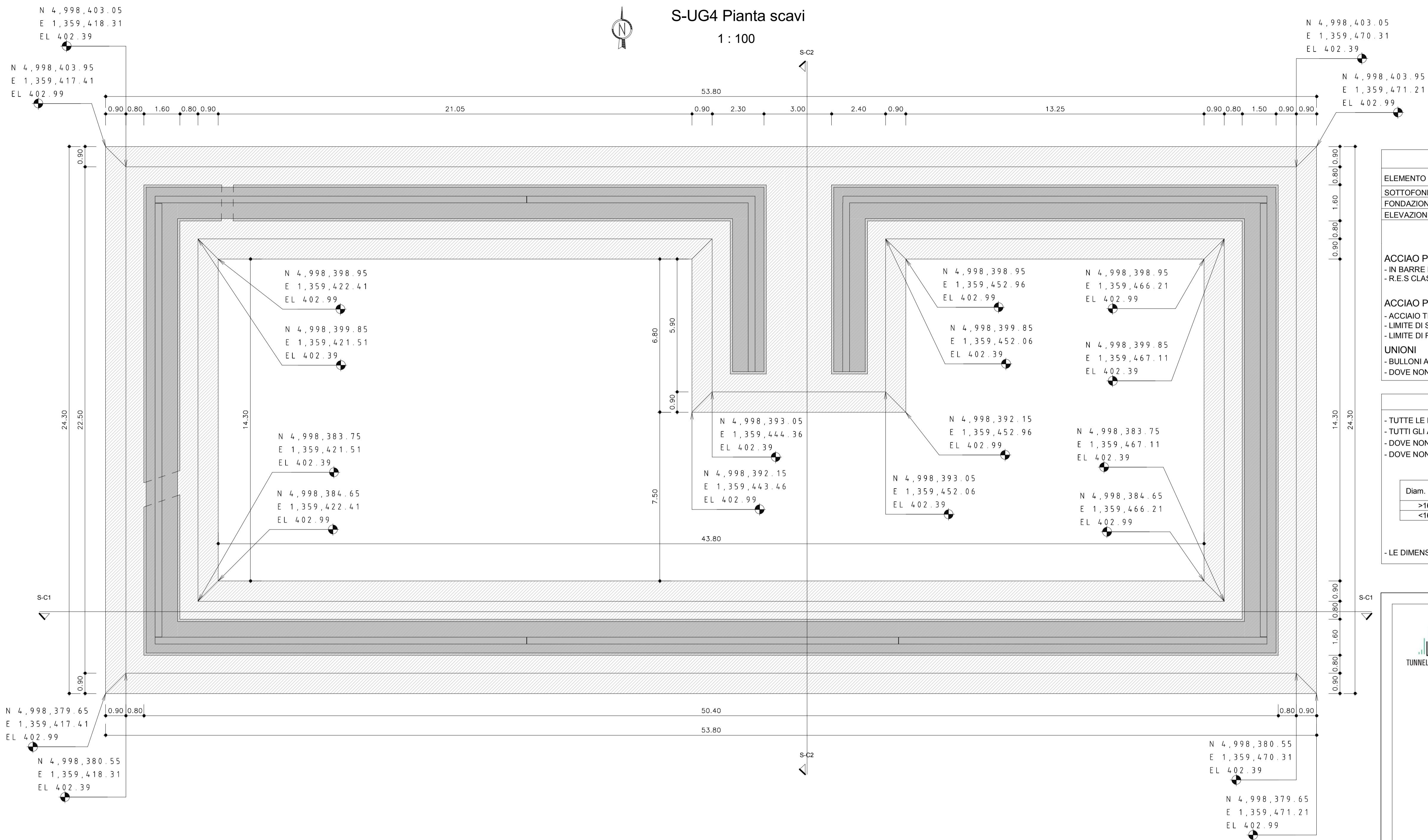


TABELLA MATERIALI							
ELEMENTO STRUTTURALE	CLASSE CLS	R ck, min. N/mm ²	CLASSE DI ESPOSIZ.	COPRIFERRO (mm)	DIAM. MAX INERTI (mm)	RAPP. A/C	CLASSE DI CONSIST.
SOTTOFONDAZIONI	C12/15	15	-	-	-	-	-
FONDAZIONI	C25/30	30	XC2	40	32	0.60	S4
ELEVAZIONI	C32/40	40	XF4	40	32	0.50	S4

ACCIAIO PER C.A.
 - IN BARRE B450 C CONTROLLATO IN STABILIMENTO
 - R.E.S CLASSE B 450 C

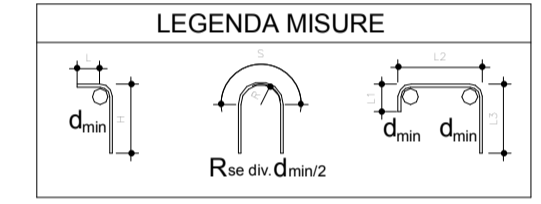
ACCIAIO PER CARPENTERIA METALLICA
 - ACCIAIO TIPO S275J0
 - LIMITE DI SNERVAMENTO fy > 275 N/mm²
 - LIMITE DI ROTTURA Ft > 430 N/mm²

UNIONI
 - BULLONI AD ALTA RESISTENZA CLASSE 8.8
 - DOVE NON DIVERSAMENTE SPECIFICATO LE SALDATURE SONO DA INTENDERSI A COMPLETA PENETRAZIONE

NOTE GENERALI

- TUTTE LE MISURE SONO ESPRESSE IN CENTIMETRI
- TUTTI GLI ANGOLI SONO ESPRESI IN GRADI DECIMALI
- DOVE NON DIVERSAMENTE SPECIFICATO SOVRAPPOSIZIONE MINIMA DELLE BARRE PARI A 70 diam.
- DOVE NON SPECIFICATO, SI PRESCRIVONO I SEGUENTI DIAMETRI MINIMI DI PIEGATURA:

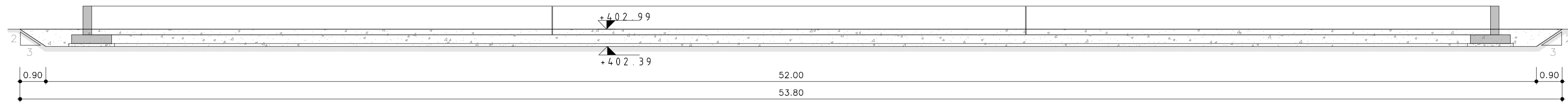
Diam. BARRA	DIAMETRO MINIMO DI PIEGATURA
>16mm	7 diam.
<16mm	4 diam.



- LE DIMENSIONI INDICATE PER LA SAGOMA DELLE ARMATURE SONO RIFERITE ALL'ASSE BARRA

Sezione S-C1

1 : 100



Sezione S-C2

1 : 100

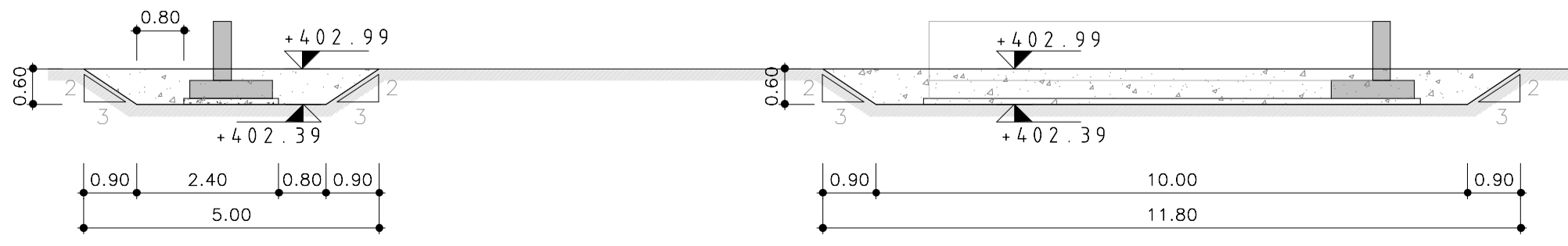
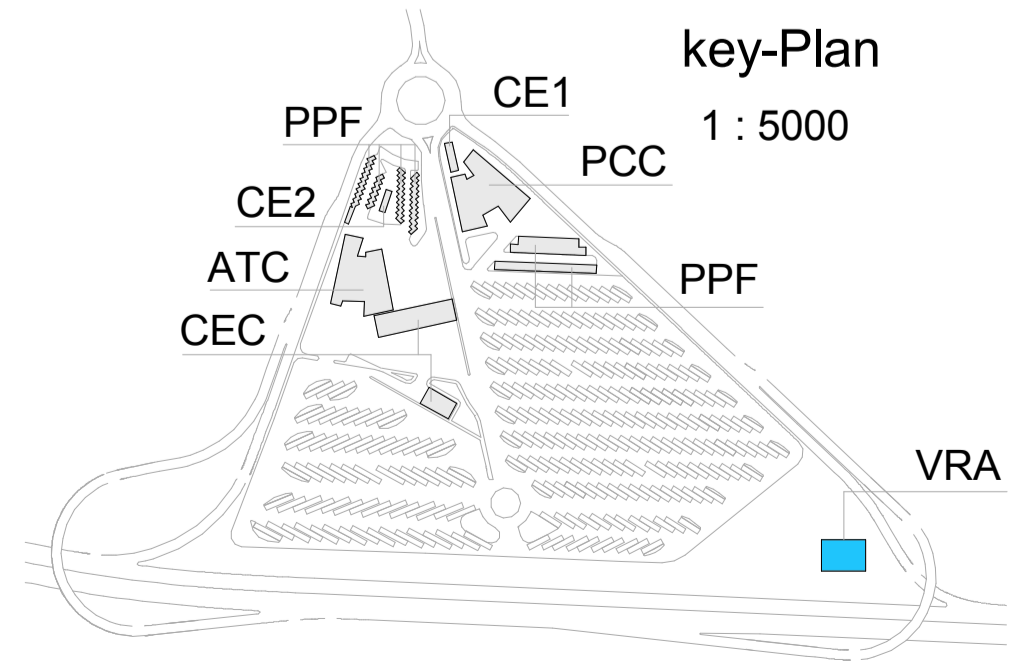


TABELLA MOVIMENTI MATERIA	
SCAVO	volume (mc)
VRA	365,0



NUOVA LINEA TORINO LIONE - NOUVELLE LIGNE LYON TURIN
PARTE COMUNE ITALO-FRANCESE - PARTIE COMMUNE FRANCO-ITALIENNE

LOTTO COSTRUTTIVO 1 / LOT DE CONSTRUCTION 1
CANTIERE OPERATIVO 02C / CHANTIER DE CONSTRUCTION 02C
RILOCALIZZAZIONE DELL'AUTOPORTO DI SUSA
DEPLACEMENT DE L'AUTOPORTO DE SUSE
PROGETTO ESECUTIVO - ETUDES D'EXECUTION
CUP C11J05000030001 - CIG 682325367F

FABBRICATI
VRA - VASCA RACCOLTA ACQUE
Pianta Scavi e Tracciamenti

Indice	Data / Data	Modificazioni / Modifiche	Elaborato per / Concepito da	Verificato per / Controllato da	Autore per / Autorizzato da
0	30/04/2017	Prima emissione Première diffusion	C. PROCOPIO (*)	L. BARBERIS (MUSINET Eng.)	F. D'AMBRA (MUSINET Eng.)
A	31/08/2017	Revisione a seguito commenti TELT Revisions suite aux commentaires TELT	C. PROCOPIO (*)	L. BARBERIS (MUSINET Eng.)	F. D'AMBRA (MUSINET Eng.)
B	30/04/2018	Recupero istruttoria validazione RINA Check	P. LESCE (MUSINET ENG.)	F. D'ALOSIO (MUSINET ENG.)	L. BARBERIS (MUSINET ENG.)

1 0 2 C C 1 6 1 6 7 F A A 6 0 1

Lot. Cava. Contorno operaio. Contorno di costruzione. Contorno Control. Operato/Dirige. Tipo. Pianta. Pianta. Pianta.

E S T P L 1 7 5 3 B

Area. Tipo di struttura. Opere. Numero documenti. Indice.

SCALA / ÉCHELLE

INTEGRATORE SPECIALISTICO / INTEGRATOR SPECIALISTE

Del. Ing. Piero D'ALOSIO
Albo di Torino
N° 5183 S

IL PROGETTISTA DESIGNER

Del. Arch. Corrado GIOVANNETTI
Albo di Torino
N° 2758

L'APPALTATORE/ENTREPRENEUR

IL DIRETTORE DEI LAVORI LA MAÎTRE D'ŒUVRE

COD FILE: FA46 0 T E S P L 1 7 5 3 B