Centrale tecnologica – Pianta piano primo
1 : 50

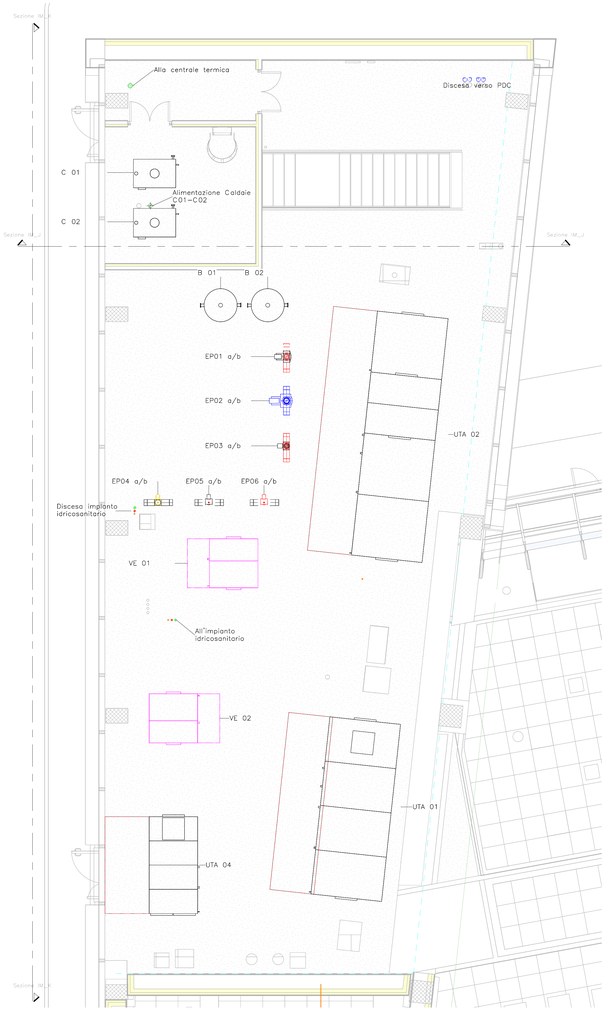

Sezione IM_J
1 : 50

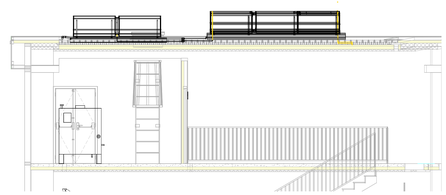

MC_Dett CS

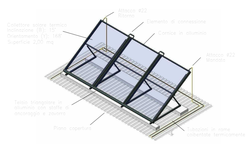

Sezione IM_K
1 : 50

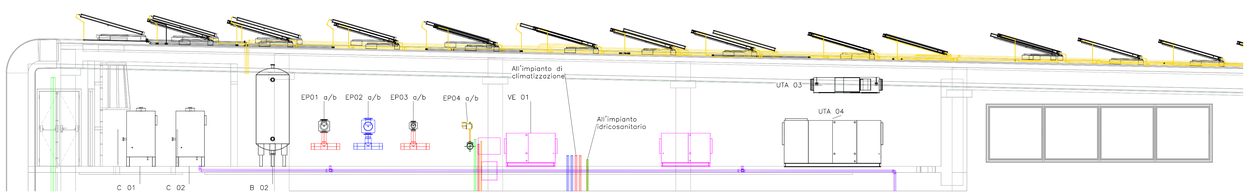

Centrale tecnologica – Pianta copertura
1 : 50

LEGENDA

	Tubazioni circuito acqua calda in acciaio nero tipo Mannesmann, con giunzioni saldate, coibentate termicamente con guaine in materiale espanso e rifinite in lamierino di alluminio nei tratti in vista
	Tubazioni circuito acqua refrigerata in acciaio nero tipo Mannesmann, con giunzioni saldate, coibentate termicamente con guaine in materiale espanso e rifinite in lamierino di alluminio nei tratti in vista
	Tubazione acqua potabile fredda, in acciaio zincato, con giunzioni filettate, coibentata con guaine in materiale espanso e rifinita in lamierino d'alluminio nei tratti in vista
	Tubazione acqua calda sanitaria in acciaio zincato, con giunzioni filettate, coibentata con guaine in materiale espanso e rifinita in lamierino d'alluminio nei tratti in vista
	Tubazione miscelata acqua calda sanitaria in acciaio zincato, con giunzioni filettate, coibentata con guaine in materiale espanso e rifinita in lamierino d'alluminio nei tratti in vista
	Tubazioni circuito collettori solari, in rame, con giunzioni saldate, coibentate termicamente con coppelle in lana minerale e rifinite in lamierino d'alluminio nei tratti in vista

LEGENDA APPARECCHIATURE

C 01–02	GRUPPO TERMICO A CONDENSAZIONE CON DOPPIO BRUCIATORE DI GAS METANO, PREMISCELATO MODULANTE, A BASSA EMISSIONE DI NOx E CO, COMPLETO DI SISTEMA ELETTROFRANGIA, ACCESSORI SIPHIL E DI NEUTRALIZZAZIONE CONDENSA, CARATTERISTICHE: – POTENZA TERMICA NOMINALE – PRESSIONE DI ALIMENTAZIONE GAS	300,0 12,0	kW mbar
B 01/D2	BOLLITORE VERTICALE PER PRODUZIONE ACQUA CALDA SANITARIA CON DOPPIO SCAMBIATORE, CARATTERISTICHE: – CAPACITÀ – POTENZA SCAMBIATORE SUPERIORE – POTENZA SCAMBIATORE INFERIORE	2000,0 128,0 43,0	l kW kW
EP 01 a/b	ELETTROPOMPA CENTRIFUGA ELETTRONICA, ATTACCHI IN LINEA, CIRCUITO UTENZE ACQUA CALDA, CARATTERISTICHE: – POTENZA – PREVALENZA	10,0 10,0	m /h m
EP 02 a/b	ELETTROPOMPA CENTRIFUGA ELETTRONICA, ATTACCHI IN LINEA, CIRCUITO UTENZE ACQUA REFRIGERATA, CARATTERISTICHE: – POTENZA – PREVALENZA	10,0 10,0	m /h m
EP 03 a/b	ELETTROPOMPA CENTRIFUGA ELETTRONICA, ATTACCHI IN LINEA, CIRCUITO PRIMARIO PRODUTTORE ACQUA CALDA SANITARIA, CARATTERISTICHE: – POTENZA – PREVALENZA	1,5 6,0	m /h m
EP 04 a/b	ELETTROPOMPA CENTRIFUGA ELETTRONICA, ATTACCHI IN LINEA, CIRCUITO COLLETTORI SOLARI, CARATTERISTICHE: – POTENZA – PREVALENZA	2,5 6,0	m /h m
EP 05 a/b	ELETTROPOMPA CENTRIFUGA ELETTRONICA, ATTACCHI IN LINEA, CIRCUITO RICIRCOLO ACQUA CALDA SANITARIA SERVIZI, CARATTERISTICHE: – POTENZA – PREVALENZA	1,5 4,0	m /h m
EP 06 a/b	ELETTROPOMPA CENTRIFUGA ELETTRONICA, ATTACCHI IN LINEA, CIRCUITO RICIRCOLO ACQUA CALDA SANITARIA CUCINA, CARATTERISTICHE: – POTENZA – PREVALENZA	1,5 4,0	m /h m

Key–Plan

TUNNEL EURALPIN LYON TURIN

SITAF spa

NUOVA LINEA TORINO LIONE - NOUVELLE LIGNE LYON TURIN
PARTE COMUNE ITALO-FRANCESE - PARTIE COMMUNE FRANCO-ITALIENNE

LOTTO COSTRUTTIVO 1 /LOT DE CONSTRUCTION 1
CANTIERE OPERATIVO 02C /CHANTIER DE CONSTRUCTION 02C
RICOLLOCAZIONE DELL'AUTOPORTO DI SUSA
DEPLACEMENT DE L'AUTOPORTO DE SUSE
PROGETTO ESECUTIVO - ETUDES D'EXECUTION
CUP C11J05000030001 - CIG 68232536 7F

IMPIANTI FABBRICATI

IMPIANTI MECCANICI
Pianta e sezioni centrale tecnologica
STAZIONE DI SERVIZIO

Indice	Data / Date	Modifications / Modifiche	Établi par / Concepto da	Vérifié par / Controllato da	Autorisé par / Autorizzato da
0	30/04/2017	Prima emissione Première diffusion	F.PALITASSO (1)	A.LOVISOLO (MUSINET ENG.)	C.GIOVANNETTI (MUSINET ENG.)
A	31/08/2017	Revisione a seguito commenti TELT Révision suite aux commentaires TELT	F.PALITASSO (1)	A.LOVISOLO (MUSINET ENG.)	C.GIOVANNETTI (MUSINET ENG.)
B	30/04/2018	Ricognizione struttura validazione RINA Check	A.BIANCHI (MUSINET ENG.)	A.LOVISOLO (MUSINET ENG.)	L.BARBERIS (MUSINET ENG.)

1	0	2	C	C	1	6	1	6	7	I	M	A	1	0	7	E	I	M	P	L	2	4	0	5	A
LOT / LOTTO	Tronçon / Tronçon	Ouvrage / Opera		Composant/Componente						Genre/Genere						Phase / Fase	Zone / Area	Type de document / Tipo di documento		Numéro de document / Numero di documento				Indice / Indice	

INTEGRAZIONE PRESTAZIONI SPECIALISTICHE/
INTEGRATION SPECIALISTE

Dott. Ing. Andrea LOVISOLO
Nato il/ Né le
N° 11127A

SCALA / ÉCHELLE

IL PROGETTISTA LE DESIGNER

Dott. Arch. Corrado GIOVANNETTI
Nato il/ Né le
N° 3139A

L'APPALTATORE/ ENTREPRENEUR

IL DIRETTORE DEI LAVORI/ LE MAÎTRE D'ŒUVRE

TUNNEL EURALPIN LYON TURIN
TELT sas - Tunnel Euralpin Lyon Torino - Siège social "Immeuble Le Vertigo"
4 place de la Pyramide - Tour Ile de France - 92800 Puteaux - France
Tél. +33 (0) 1 70 83 69 00 - Fax +33 (0) 1 70 83 69 01
Capital social 1 000 000 € - RCS Nanterre 814 087 018
Société SAS "Transition publique" régie par le décret n° 2012-1009 modifié

SITAF spa
SITAF S.p.A. - Strada Statale 25 km 0,200 - 10053 Bussoleno (TO) - Italia
Tel. +39 - 0 122 - 47 111 - Fax +39 - 0 122 - 47 200
Società per Azioni - Capitale sociale euro 40.000.000 i.v. - Codice fiscale e Partita IVA 00489970012
Società soggetta alla direzione e coordinamento di SATAP S.p.A. - sede legale Torino

CODI FILE: **IM02 C 0 E IM PL 2405 A**