

# LEGENDA

## DESTINAZIONE RESIDENZIALE

- Nuclei di interesse Storico-Architettonico-Ambientale
- Rs** Area a capacità esaurita
- Rc** Area di completamento
- Ri** Area di nuovo impianto

## DESTINAZIONE PRODUTTIVA

- Ps/Pc** Ps - Impianti esistenti e confermati  
Pc - Area di completamento e riordino
- Pi** Area nuovo impianto
- Cave e torbiere in atto
- Cave e torbiere in progetto

## DESTINAZIONE AGRICOLA

- Area agricola produttiva
- Limite aree agricole di salvaguardia
- Aziende agricole in attività

## IMPIANTI PUBBLICI E DI INTERESSE PUBBLICO

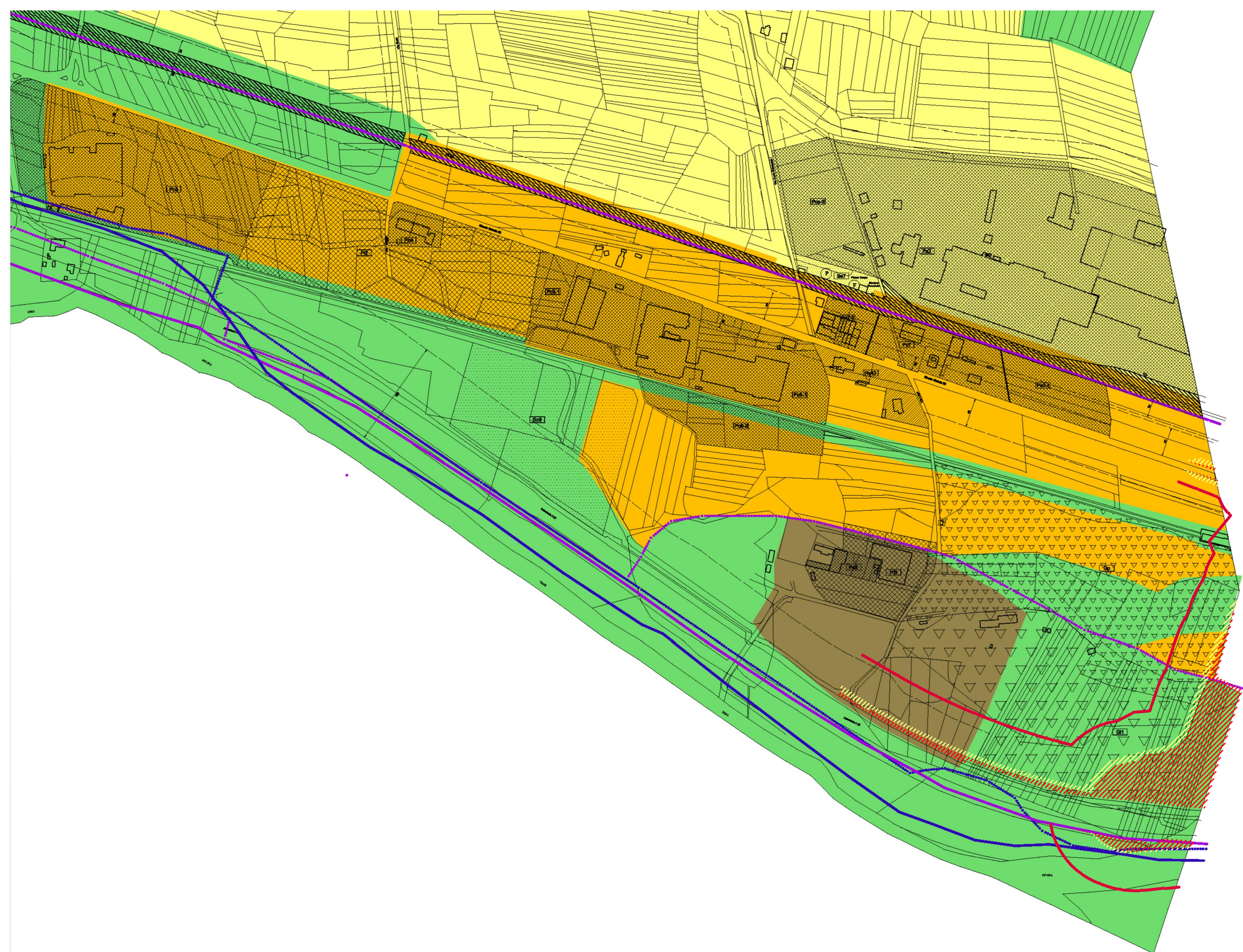
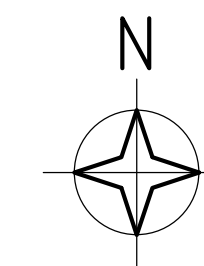
- Se** Area per servizi esistenti
- Sn** Area per servizi in progetto
- Sp** Area per servizi privati di interesse pubblico
- Area verde privato
- Verde
- Posta

- Verde per il gioco e lo sport
- Parcheggi
- Centrale elettrica
- Aziende agricole in attività
- Stazione ferroviaria
- Chiese e Cappelle

## INFRASTRUTTURE

- Sedime ferroviario
- Zona cimiteriale
- Strade in progetto con fasce di rispetto
- Fascia rispetto cimiteriale

LEGENDA OCCUPAZIONI	
	OCCUPAZIONI DEFINITIVE
	ASSERVIMENTI
	OCCUPAZIONI TEMPORANEE
	AREA NON PIÙ SOGGETTA AD OCCUPAZIONE
FASCE DI RISPETTO	
	FASCIA DI RISPETTO VIABILITÀ



Regione Piemonte  
**COMUNE DI BRUZOLO**  
Provincia di Torino

## PIANO REGOLATORE GENERALE COMUNALE

variante in adeguamento al P.A.I.

CONTRODEDUZIONI REGIONE PIEMONTE  
Regione Piemonte, Direzione Pianificazione e gestione urbanistica  
ai sensi del 15° comma dell'art. 15 della L.R. 56/77  
progetto definitivo

### TAV. 1.2.1 LIMITI DI INEDIFICABILITA'

Dicembre 2007


Scala 1:5.000

Progetto:

Arch. Alder Tonino

Arch. Fabio Minucci (consulente)

Elaborazione grafica al computer: Arch. Sergio Marchi - collaborazione Arch. Corrado Goldin



NUOVA LINEA TORINO LIONE - NOUVELLE LIGNE LYON TURIN  
PARTE COMUNE ITALO-FRANCESE - PARTIE COMMUNE FRANCO-ITALIENNE

LOTTO COSTRUTTIVO 1 / LOT DE CONSTRUCTION 1  
CANTIERE OPERATIVO 02C / CHANTIER DE CONSTRUCTION 02C  
RILOCALIZZAZIONE DELL'AUTOPORTO DI SUSA  
DEPLACEMENT DE L'AUTOPORTO DE SUSE  
PROGETTO ESECUTIVO - ETUDES D'EXECUTION  
CUP C11J05000030001 - CIG 682325367F

ESPROPRI  
COMUNE DI BRUZOLO  
SOVRAPPOSIZIONE DEGLI INGOMBRI DI OCCUPAZIONE SU PRGC

Indice	Data / Data	Modificazioni / Modifiche	Elab. per / Concepito da	Verifica per / Controllato da	Autorità per / Autorizzato da
0	30/04/2017	Prima emissione Première diffusion	A. BENNA (-)	L. BARBERIS (MUSINET ENG.)	C. GIOVANNETTI (MUSINET ENG.)
A	31/08/2017	Revisione a seguito commenti TELT Révision suite aux commentaires TELT	A. BENNA (-)	L. BARBERIS (MUSINET ENG.)	C. GIOVANNETTI (MUSINET ENG.)
B	30/04/2018	Recupero istruttoria validazione RINA Check	R. BOERO (MUSINET ENG.)	L. BARBERIS (MUSINET ENG.)	C. GIOVANNETTI (MUSINET ENG.)

1	0	2	C	C	1	6	1	6	7	O	O	A	0	O	G
La. On.	Compro.ambor.	Compro.ambor.	Compro.ambor.	Compro.ambor.	Compro.ambor.	Compro.ambor.	Compro.ambor.	Compro.ambor.	Compro.ambor.	Compro.ambor.	Compro.ambor.	Compro.ambor.	Compro.ambor.	Compro.ambor.	Compro.ambor.

1	E	G	N	P	L	3	2	0	5	B
La. On.	Compro.ambor.	Compro.ambor.	Compro.ambor.	Compro.ambor.	Compro.ambor.	Compro.ambor.	Compro.ambor.	Compro.ambor.	Compro.ambor.	Compro.ambor.

PROGETTISTI/DESIGNERS	SCALA / ÉCHELLE 1:5000
L'APPALTATORE/L'ENTREPRENEUR	IL DIRETTORE DEI LAVORI/MATRE D'ŒUVRE

