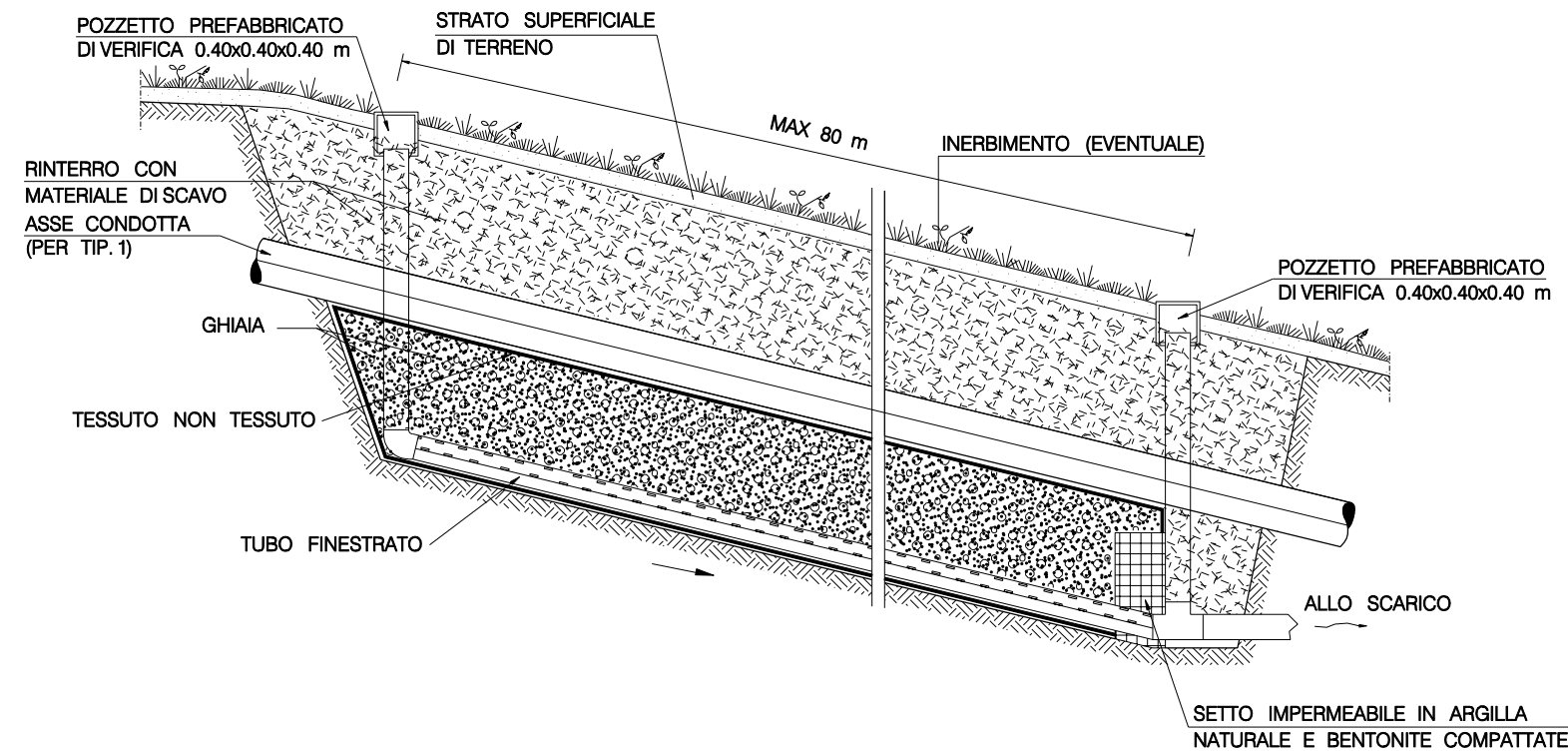
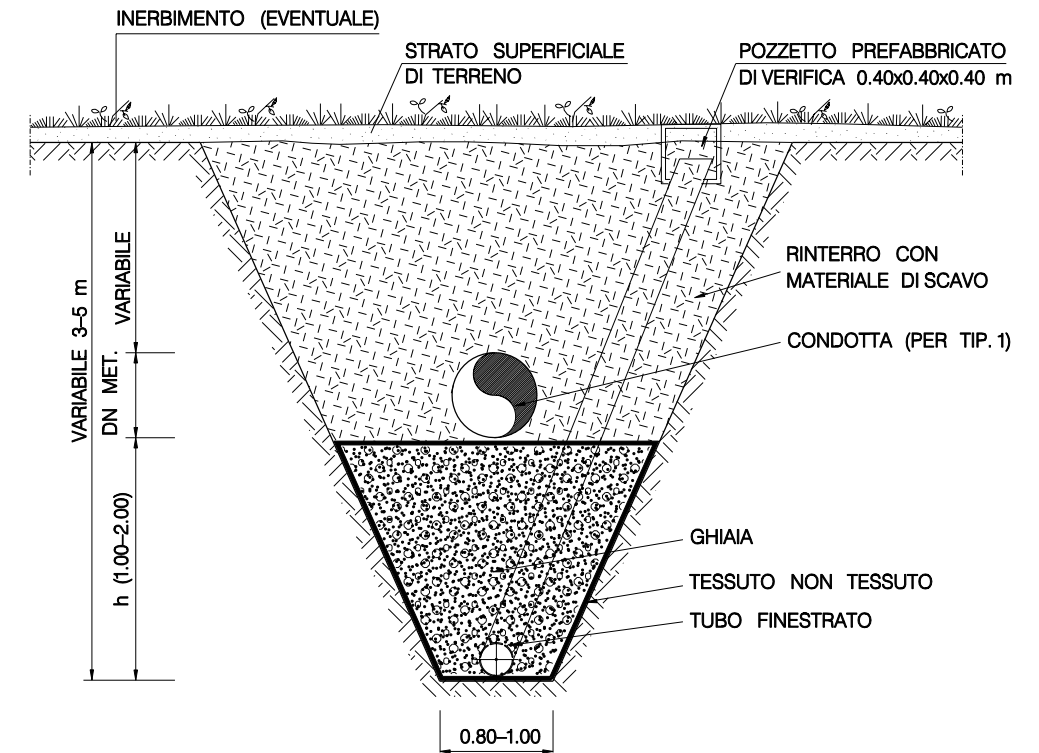


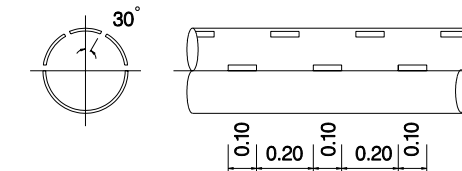
SEZIONE LONGITUDINALE



SEZIONE TRASVERSALE



TUBO FINESTRATO



MATERIALI:

- GHIAIA LAVATA DI GRANULOMETRIA UNIFORME (Ø MIN. 6 mm, Ø MAX. 60 mm);
- ARGILLA NATURALE E BENTONITE PER LA COSTITUZIONE DEL SETTO IMPERMEABILE;
- TESSUTO NON TESSUTO COME ELEMENTO DI SEPARAZIONE E FILTRAZIONE;
- TUBO IN PVC FINESTRATO (SUPERFICE DI CAPTAZIONE MIN. 40cm²/m)
Ø 100-200 mm;
- TUBI IN PVC Ø 100 PER LO SCARICO DELLE ACQUE;
- TUBI DI CONTROLLO INIZIO E FINE DRENO Ø 100-200 mm;
- POZZETTI PREFABBRICATI DI VERIFICA INIZIO E FINE DRENO 0.40x0.40x0.40 m.

CRITERI DI ESECUZIONE:

- IL DRENO DOVRA' ESSERE INTERROTTO CON ALMENO UNO SCARICO PER OGNI 80 m;
- IN CORRISPONDENZA DELLA SEZIONE DI CHIUSURA DEL DRENO (A VALLE) DEVE ESSERE REALIZZATO UN SETTO IMPERMEABILE IN ARGILLA E BENTONITE PER LA RACCOLTA E CONVOGLIAMENTO DELLE ACQUE (DI ALTEZZA DI CIRCA 0.70 m E SPESSORE MIN. 0.40 m); LE ACQUE VERRANNO SCARICATE MEDIANTE TUBO IN PVC IN CANALIZZAZIONI PREESISTENTI O IMPLUVI NATURALI.

TIPOLOGIA

1	Trincea drenante sottocondotta
2	Trincea drenante fuoricondotta

SCHEMA DIMENSIONALE	h (m)	Ø TUBO FINESTRATO (mm)
A	1.00	100
B	1.50	200
C	2.00	200

REV.	DATA	DESCRIZIONE	ELABORATO	VERIFICATO	APPROVATO
0	15/06/2004	Emissione	Mazzoli	Casati	Matteucci
Proprietario: Snam Rete Gas Progettista: Snamprogetti			LC-D-83407		
METANODOTTO: MASSAFRA - BICCARI DN 1200 (48") P 75 bar			COMM. 662100 INDICE 0		
TRINCEA DRENANTE			SCALA SOSTITUISCE IL SOSTITUITO DAL		