PLANIMETRIA DISTRIBUZIONE IMPIANTI
SCALA 1:500

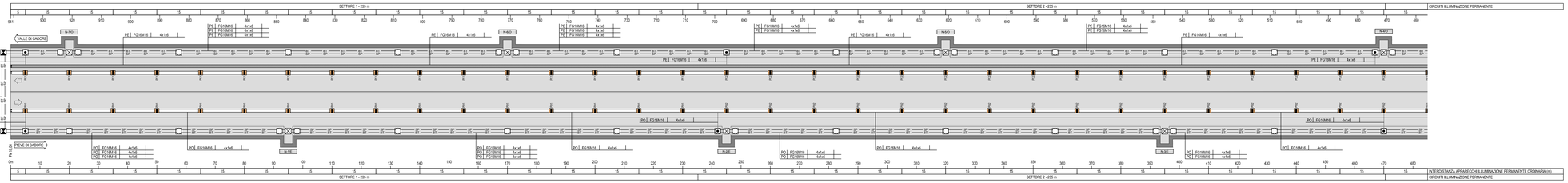

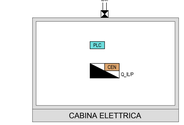

CABINA ELETTRICA

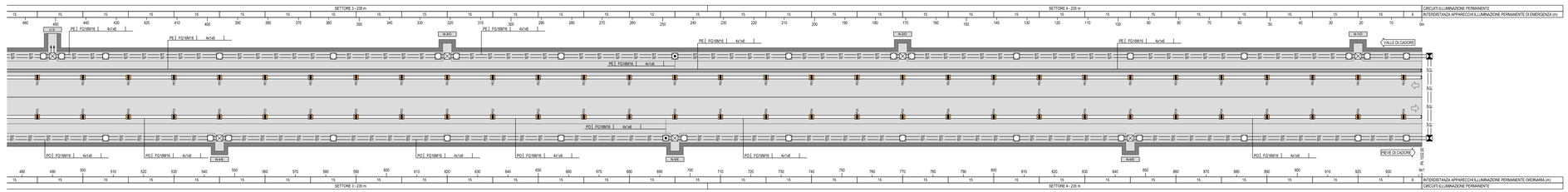

KEY-MAP
SCALA 1:10000

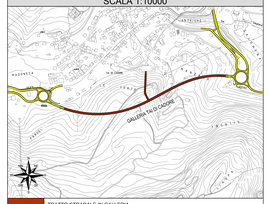

	TRATTO STRADALE IN GALLERIA
	TRATTO STRADALE ALL'APERTO
	CABINA ELETTRICA MT/BT

LEGENDA COLORI

	IMPIANTI ELETTRICI DI POTENZA MT/BT
	IMPIANTI DI ILLUMINAZIONE (IL)
	IMPIANTI DI SUPERVISIONE (ISV)
	IMPIANTI SOS (SO)
	IMPIANTI TVCC (TC)
	IMPIANTI RIVELAZIONE INCENDI (RI)
	IMPIANTI PANNELLI A MESSAGGIO VARIABILE (PM)
	IMPIANTI RADIO (RA)
	IMPIANTI VENTILAZIONE E MONITORAGGIO ATMOSFERICO (VE/MA)
	IMPIANTI CONTROLLO TRAFFICO (CT)
	IMPIANTI ANTINCENDIO (AI)

LEGENDA CAVIDOTTI E POZZETTI

	CANALE IN ACCIAIO INOX AISI 304 CON SETTO SEPARATORE - Dim. 200x75 mm
	CANALE RESISTENTE AL FUOCO IN ACCIAIO INOX AISI 304 - Dim. 100x75 mm
BT	CAVIDOTTO RETE BASSA TENSIONE
SP	CAVIDOTTO RETI SPECIALI
	CAVIDOTTO PER ALIMENTAZIONE TERMINALE
	POZZETTO E CHIUSINO IN CLS POSATO SU PAVIMENTAZIONE DIMENSIONI INTERNE: 1200x600x900 mm CON SETTO SEPARATORE (INCCHIE)
	POZZETTO IN CLS GETTATO IN OPERA/PREFABBRICATO CON CHIUSINO IN GHISA A SPICCHI D400 - DIM. INTERNE: 1000x1000x1500 mm CON SETTO SEPARATORE ET/SP
	POZZETTO E CHIUSINO IN CLS POSATO DIETRO PROFILO RIDIRETTIVO DIMENSIONI INTERNE: 1200x600x900 mm

LEGENDA NICCHIE

SEZIONE TIPOLOGICA
SCALA 1:50

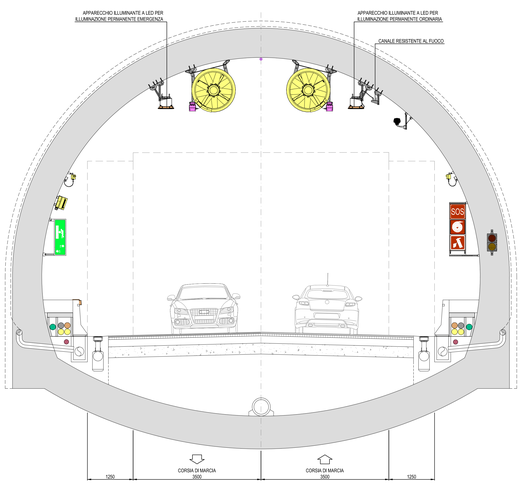

PARTICOLARE ALIMENTAZIONE CORPI ILLUMINANTI
SCALA 1:10

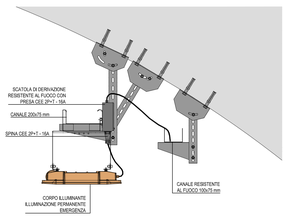

LEGENDA QUADRI ELETTRICI

Q_MT	QUADRO ELETTRICO MEDIA TENSIONE
Q_BT	QUADRO ELETTRICO BASSA TENSIONE
Q_GE	QUADRO ELETTRICO GRUPPO ELETTROGENO
Q_VE	QUADRO ELETTRICO VENTILAZIONE TUNNEL
Q_IL/R	QUADRO ELETTRICO ILLUMINAZIONE DI RINFORZO
Q_ILP	QUADRO ELETTRICO ILLUMINAZIONE PERMANENTE
Q_SG	QUADRO ELETTRICO SERVIZI AUSILIARI DI GALLERIA
Q_SC	QUADRO ELETTRICO SERVIZI AUSILIARI DI CABINA
Q_PA	QUADRO ELETTRICO POMPE ANTINCENDIO
Q_UE	QUADRO ELETTRICO USCITA DI EMERGENZA
Q_SOS	QUADRO POSTAZIONE SOS
Q_IL/EXTn	QUADRO ELETTRICO ILLUMINAZIONE ESTERNA (n=1 ILLUMINAZIONE IMBOCCO OVEST; n=2 ILLUMINAZIONE IMBOCCO EST)

LEGENDA SIMBOLI

	QUADRO ELETTRICO
CRN	CENTRALINA DI CONTROLLO E GESTIONE MODULI ONDE RADIO
RT	BASE REMOTA DI SEGNALI INPUT/OUTPUT
PLC	PLC DI CABINA
	APPARECCHIO ILLUMINANTE A LED CON OTTICA STRADALE DOTATO DI SISTEMA DI CONTROLLO AD ONDE RADIO - 297Ø H= - 525mA - 27.5W - 4000K
POn	PERMANENTE ORDINARIA (n = NUMERO CIRCUITO)
PEn	PERMANENTE EMERGENZA (n = NUMERO CIRCUITO)

LEGENDA INDICATORI

INDICATORE CAVI ELETTRICI



NOTE:
- PER LO SVILUPPO PLANIMETRICO DEI CAVIDOTTI ESTERNI DI COLLEGAMENTO CABINA-GALLERIA VEDI ELABORATI SPECIFICI;
- TUTTI I CAVI ELETTRICI DI POTENZA E SEGNALE DOVRANNO ESSERE RISPONDENTI AL CPR (REGOLAMENTO PRODOTTI DA COSTRUZIONE UE 305/11), DOTATI DI MARCATURA CE E PROVVISTI DI DICHIARAZIONE DI PERFORMANCE, IN PARTICOLARE LA TIPOLOGIA DA CAVI AMMESSA È LA SEGUENTE:
  - PER IMPIANTI ESTERNI (LIVELLO DI RISCHIO BASSO) – CAVI EUROCLASSE Cca - s3, d1, a3 ;
  - PER IMPIANTI IN GALLERIA (LIVELLO DI RISCHIO MEDIO) – CAVI EUROCLASSE Cca - s1b, d1, a1 ;
- I CAVI RESISTENTI AL FUOCO NON RISULTANO CODIFICATI SECONDO "EUROCLASSE", AL MOMENTO DELLA STESURA DEL PRESENTE DOCUMENTO; RESTA INTESO CHE DOVRÀ ESSERE ADOTTATA LA PERTINENTE EUROCLASSE SECONDO CPR, QUALORA DISPONIBILE AL MOMENTO DELL'INSTALLAZIONE DEI CAVI.

anas
Coordinamento Territoriale Nord Est
Area Compartimentale Veneto
Via S. Mittmanich, 49 - 30173 Venezia Mestre T [+39] 041 2911411 - F [+39] 041 5317321
Pec anas.veneto@postacert.stradeanas.it - www.stradeanas.it
Anas S.p.A. - Società con Socio Unico
Sede Legale
Via Monzambano, 10 - 00185 Roma T [+39] 06 44461 - F [+39] 06 4456224
Pec anas@postacert.stradeanas.it
Cap. Soc. Euro 2.269.892.000,00 Iscr. R.E.A. 1024951 P.IVA 02133681003 - C.F. 80208450587

sortina 2021

S.S. n° 51 "di Alemagna"
Provincia di Belluno

Piano straordinario per l'accessibilità a Cortina 2021

Attraversamento dell'abitato di Tai di Cadore

PROGETTO DEFINITIVO

PROGETTAZIONE ANAS S.p.A.
Coordinamento Territoriale Nord Est - Area Compartimentale Veneto

IL PROGETTISTA:
Ing. Pietro Leonardo CARLUCCI

IL GEOLOGO:
Geol. Emanuele AMICI

IL GRUPPO DI PROGETTAZIONE:
Dott Marco FORMENTELLO
Arch. Lisa ZANNONER

ASSISTENZA ALLA PROGETTAZIONE:
STUDIO TECNICO ING. PUCCINELLI — Mandataria-capogruppo
zollet — Mandante
SINT Ingegneria — Mandante

visto: IL RESPONSABILE DEL PROCEDIMENTO
Ing. Gabriele MANGINELLI

PROTOCOLLO:
DATA:

N. ELABORATO:

GALLERIA NATURALE TAI DI CADORE
Illuminazione permanente
Planimetria con la disposizione degli apparecchi illuminanti e dei circuiti

CODICE PROGETTO				NOME FILE	REVISIONE	SCALA:
PROGETTO	LIV. PROG.	N. PROG.		T00_IM04_IMP_PP02A.dwg		
MSVE14	D	1709		CODICE ELAB. T00IM04IMPPP02	A	1:500

REV.	DESCRIZIONE	DATA	REDATTO	VERIFICATO	APPROVATO
D					
C					
B					
A	EMISSIONE	15/09/2017	S. Farronato	L. Bernardi	P. Carlucci