PIANTA MURI E TRACCIAMENTO
Scala 1:100

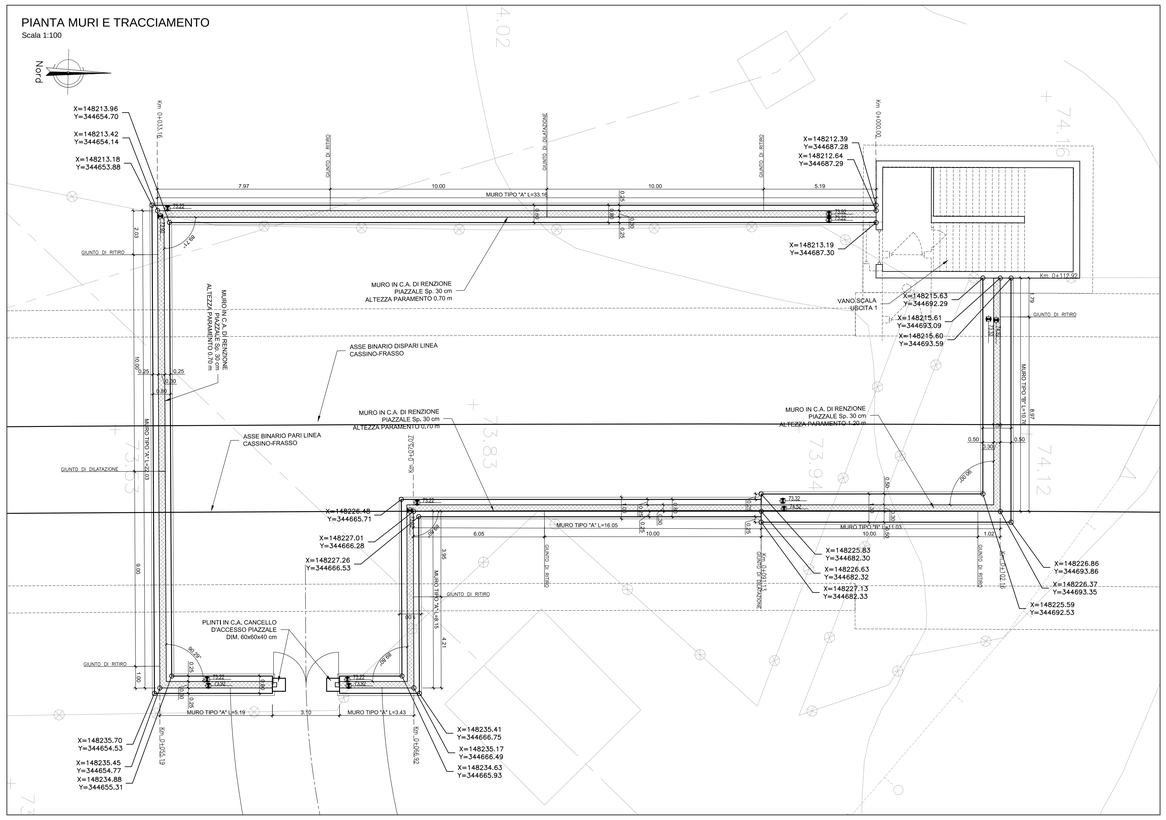

CARPENTERIA MURO TIPO "A"
Scala 1:50

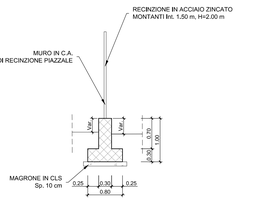

CARPENTERIA MURO TIPO "B"
Scala 1:50

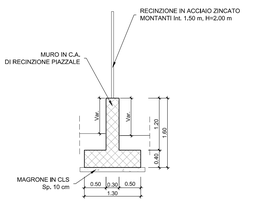

INCIDENZA ARMATURE:

Muri di recinzione (paramento e fondazione)
- Spessore 50cm: 45 kg/m3
- Spessore 40cm: 55 kg/m3
- Spessore 30cm: 70 kg/m3

Muri di recinzione piazzale finestra 1 (paramento e fondazione)
- Spessore 50cm: 50 kg/m3
- Spessore 40cm: 55 kg/m3

PROSPETTO MURO 1/2
Scala 1:100

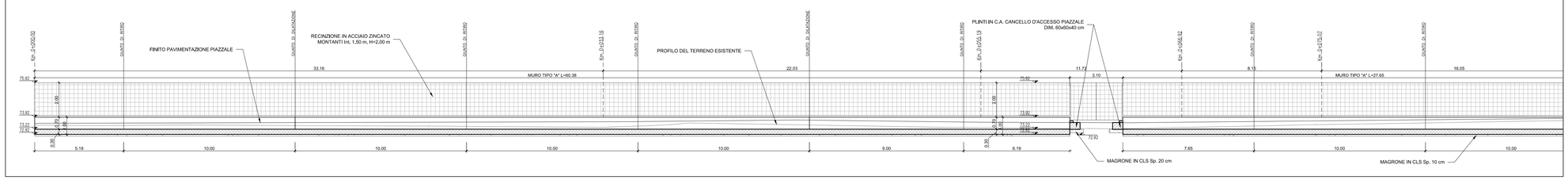

PROSPETTO MURO 2/2
Scala 1:100

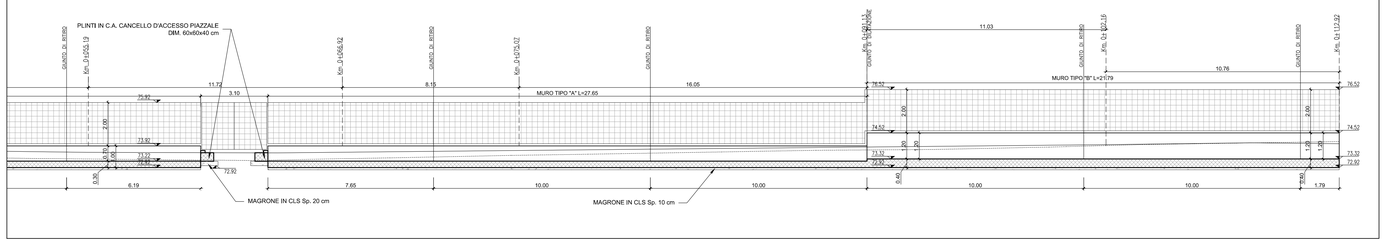

TABELLA MATERIALI

CALCESTRUZZI

Rapporto a/c max	Classe di lavorabilità	Classe di resistenza minima $C(f_{ck}/R_{ck})_m$	Classe di esposizione ambientale	Minimo contenuto cemento	Campi di Impiego
0.55	S4-S5	C28/35	XC3	320 kg/mc	– Strutture in c.a. in elevazione – Solette in c.a. gettate in opera in elevazione
0.55	S3-S4	C28/35	XC2	320 kg/mc	– Opere controterra e muro di sostegno
0.60	S4-S5	C25/30	XC2	300 kg/mc	– Fondazioni armate
--	--	C12/15	X0	--	– Magrone di pulizia, riempimento o livellamento

ACCIAIO

ACCIAIO IN BARRE PER GETTI
E RETI ELETTROSALDATE

B 450 C Controllato SALDABILE
$1.15 < (f_{tk}/f_{yk}) < 1.35$
Come da D.M. 14-1-08 dove
fyk= Tensione caratteristica di snervamento
ftk= Tensione caratteristica di rottura

PRESCRIZIONI

COPRIFERRO NETTO

- STRUTTURE IN C.A. IN ELEVAZIONE s ≥40 mm
- STRUTTURE A CONTATTO CON IL TERRENO s ≥40 mm

COMMITTENTE:

RFI RETE FERROVIARIA ITALIANA
GRUPPO FERROVIE DELLO STATO ITALIANE

DIREZIONE LAVORI:

ITALFERR
GRUPPO FERROVIE DELLO STATO ITALIANE

APPALTATORE:

CONSORZIO CFT
PIZZAROTTI

PROGETTAZIONE:	PROGETTISTA:	DIRETTORE DELLA PROGETTAZIONE:
RAGGRUPPAMENTO TEMPORANEO PROGETTISTI PIZZAROTTI Sintagma INTERRA	Ing.FEDERICO DURASTANTI	Ing. PIETRO MAZZOLI Responsabile integrazione fra le varie prestazioni specialistiche

PROGETTO ESECUTIVO

ITINERARIO NAPOLI-BARI
RADDOPPIO TRATTA CANCELLO-BENEVENTO
I° LOTTO FUNZIONALE CANCELLO-FRASSO TELESINO E VARIANTE ALLA LINEA ROMA-NAPOLI VIA CASSINO NEL COMUNE MADDALONI

RILEVATI E TRINCEE

Piazzali in corrispondenza delle uscite di emergenza della Galleria Monte Aglio
Piazzale a servizio dell'uscita di emergenza al km 2+883,352 b.d. - Opere di sostegno: piante e sezioni di carpenteria

APPALTATORE		SCALA:
CONSORZIO CFT IL DIRETTORE TECNICO Geom. C. BIANCHI 10/07/2018		1:100/1:50

COMMESSA	LOTTO	FASE	ENTE	TIPO DOC.	OPERA/DISCIPLINA	PROGR.	REV.
IF1N	01	E	ZZ	BZ	RI0000	001	A

Rev.	Descrizione	Redatto	Data	Verificato	Data	Approvato	Data	Autorizzato Data
A	Emissione	G.Catiagni	10/07/2018	F.Durastanti	10/07/2018	P.Mazzoli	10/07/2018	F.Durastanti 10/07/2018

File: IF1N.0.1.E.ZZ.BZ.RI.00.0.0.001.A.dwg | n. Elab.: