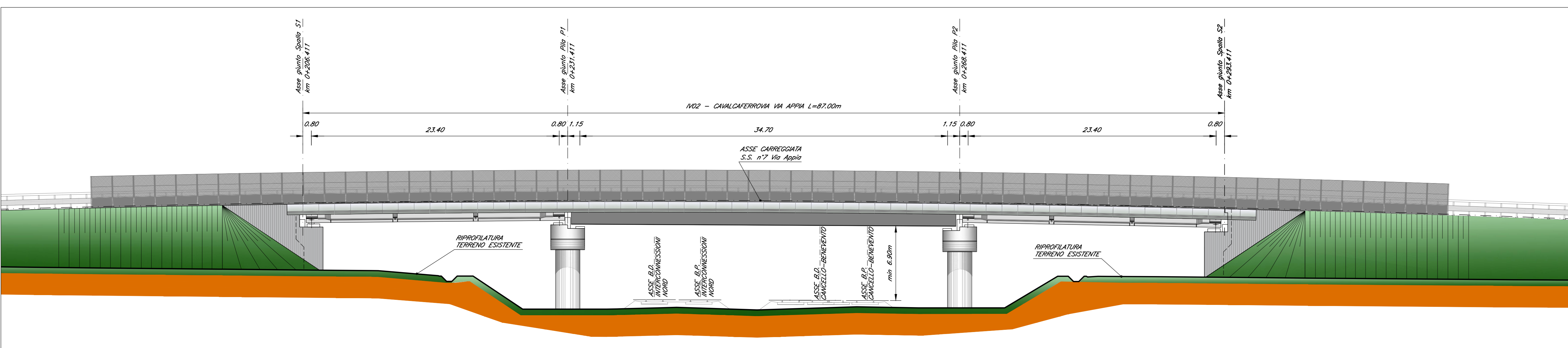


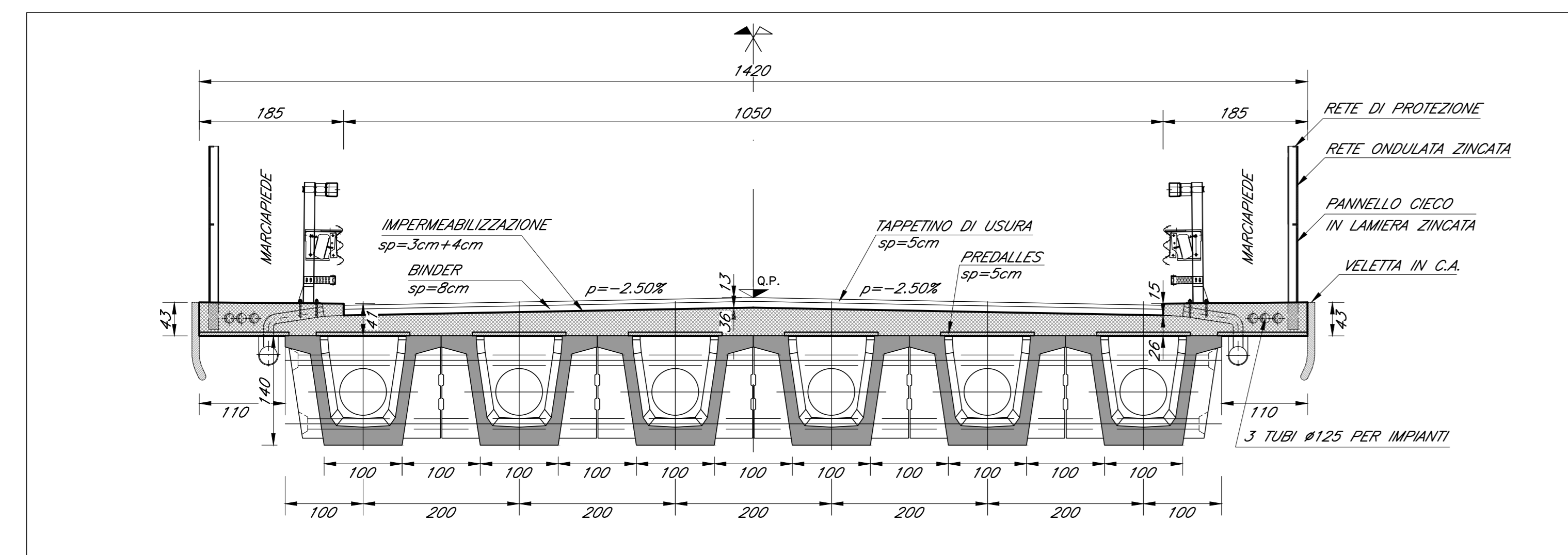
#### ELABORATI DI RIFERIMENTO

DESCRIZIONE	CODICE
Planimetria ante e post operam	IFIN.0.1.E.ZZ.P7.IV.02.0.0.001
Pianta fondazioni, scavi e sezione longitudinale	IFIN.0.1.E.ZZ.P9.IV.02.0.0.001
Pianta impalcato, travi, sezioni e prospetto	IFIN.0.1.E.ZZ.PZ.IV.02.0.0.001
Impalcato a struttura mista acc.-cls L=35m (Lc=32.70m)	IFIN.0.1.E.ZZ.BB.IV.02.0.7.001
- Pianta	
Impalcato a struttura mista acc.-cls L=35m (Lc=32.70m)	IFIN.0.1.E.ZZ.BZ.IV.02.0.7.003
- Sezioni e dettagli	
Impalcato a struttura mista acc.-cls L=35m (Lc=32.70m)	IFIN.0.1.E.ZZ.BZ.IV.02.0.7.001
- Pianta predalle e carpenteria soletta	
Impalcato in c.a.p. L=25m (Lc=23.40m) - Pianta e sezioni	IFIN.0.1.E.ZZ.BB.IV.02.0.7.002
Impalcato in c.a.p. L=25m (Lc=23.40m) - Pianta predalle e carpenteria soletta	IFIN.0.1.E.ZZ.BZ.IV.02.0.7.002
Pila 1 - Carpenteria: elevazione e fondazione	IFIN.0.1.E.ZZ.BB.IV.02.0.5.001
Pila 2 - Carpenteria: elevazione e fondazione	IFIN.0.1.E.ZZ.BB.IV.02.0.5.002
Spalla A - Carpenteria: elevazione e fondazione	IFIN.0.1.E.ZZ.BB.IV.02.0.4.001
Spalla B - Carpenteria: elevazione e fondazione	IFIN.0.1.E.ZZ.BB.IV.02.0.4.002
Schema appoggi, apparecchi di appoggio e giunti per impalcato in c.a.p.	IFIN.0.1.E.ZZ.BZ.IV.02.0.0.001
Schema appoggi, apparecchi di appoggio e giunti per impalcato in acc-cls	IFIN.0.1.E.ZZ.BZ.IV.02.0.0.002
Dettagli costruttivi opere di finitura	IFIN.0.1.E.ZZ.P7.IV.02.0.0.003
Fasi realizzative	IFIN.0.1.E.ZZ.P7.IV.02.0.0.002

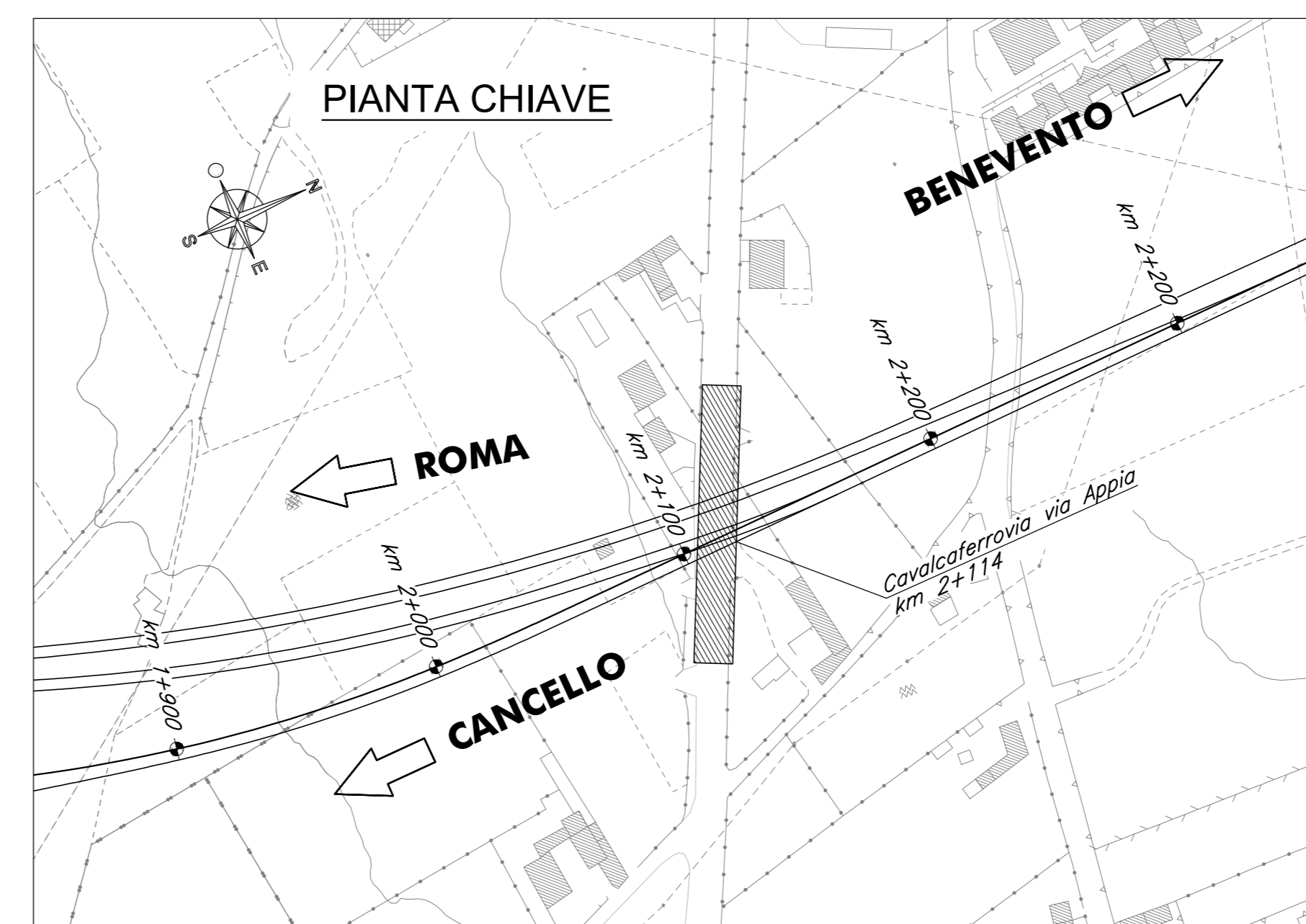
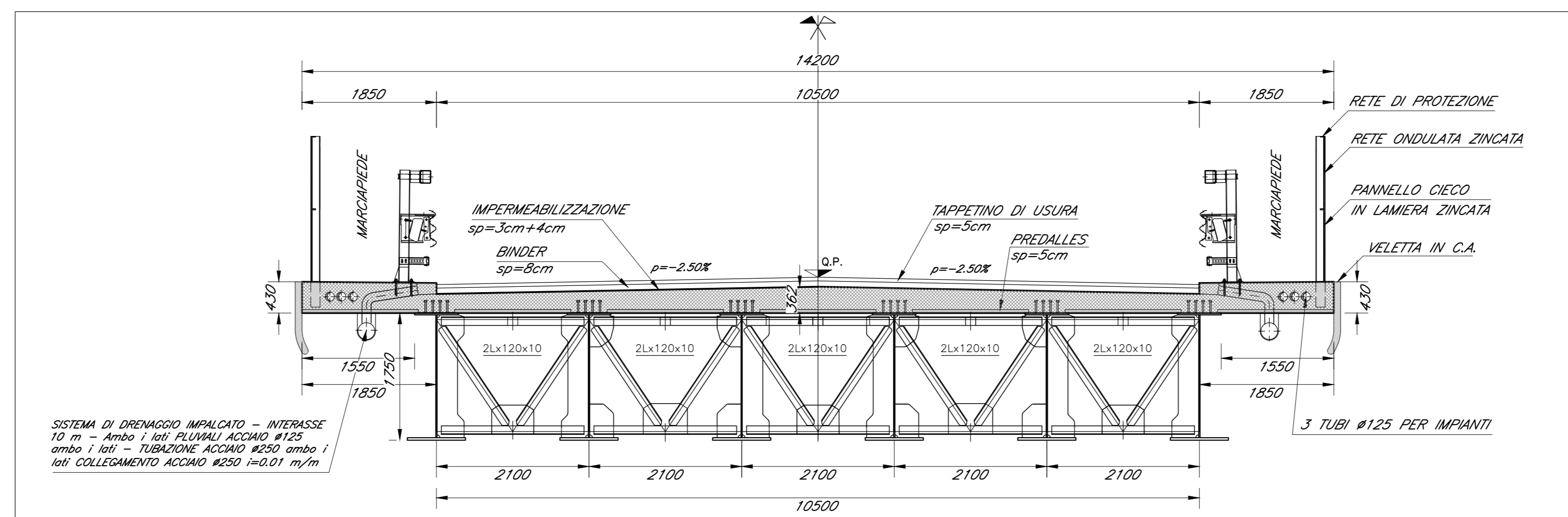
PROSPETTO LONGITUDINALE IV02  
SCALA 1:200



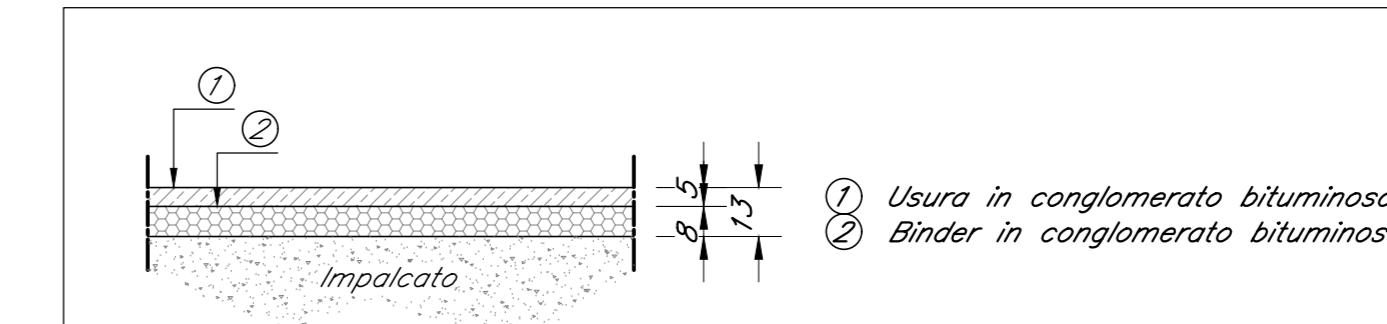
SEZIONE IMPALCATI LATERALI - PIATTAFORMA STRADALE DI VIA APPIA  
SCALA 1:50



SEZIONE IMPALCATO CENTRALE - PIATTAFORMA STRADALE DI VIA APPIA  
SCALA 1:50



DETTAGLIO PAVIMENTAZIONE SU IMPALCATO



#### CARATTERISTICHE DEI MATERIALI

Per la tabella materiali e note generali fare riferimento al documento "IFIN.0.1.E.ZZ.IT.00.0.0.001A - Tabella Materiali e Note generali".

#### NOTE GENERALI

COMMITTENTE: **RFI** RETE FERROVIARIA ITALIANA GRUPPO FERROVIE DELLO STATO ITALIANE

DIREZIONE LAVORI: **ITALFERR** GRUPPO FERROVIE DELLO STATO ITALIANE

APPALTATORE: **CONSORZIO CFT**

PROGETTAZIONE: **PIZZAROTTI** / **Sinagma** / **INTERRA** / **ING. GAETANO USA**

PROGETTISTA: **ING. GAETANO USA**

DIRETTORE DELLA PROGETTAZIONE: **ING. PIETRO MAZZOLI**

**PROGETTO ESECUTIVO**

**ITINERARIO NAPOLI-BARI**  
**RADDOPPIO TRATTA CANCELLO-BENEVENTO**  
**1° LOTTO FUNZIONALE CANCELLO-FRASSO TELESINO E VARIANTE ALLA LINEA ROMA-NAPOLI VIA CASSINO NEL COMUNE MADDALONI**  
**CAVALCAFERROVIA al km 2+114 - S.S. n°7 Via Appia**

Pianta impalcato, travi, sezioni e prospetto

Rev.	Descrizione	Redatto	Verificato	Data	Approvato	Data	Autore/Approvato
A	Emesso	L. Cassino	A. Tagliari	11/01/2016	P. Mazzioli	11/01/2016	G. Usui
B	Rev. tecniche IP 2016/16	L. Cassino	A. Tagliari	20/09/2016	P. Mazzioli	20/09/2016	

File: IFIN.0.1.E.ZZ.PZ.IV.02.0.0.001 B.dwg