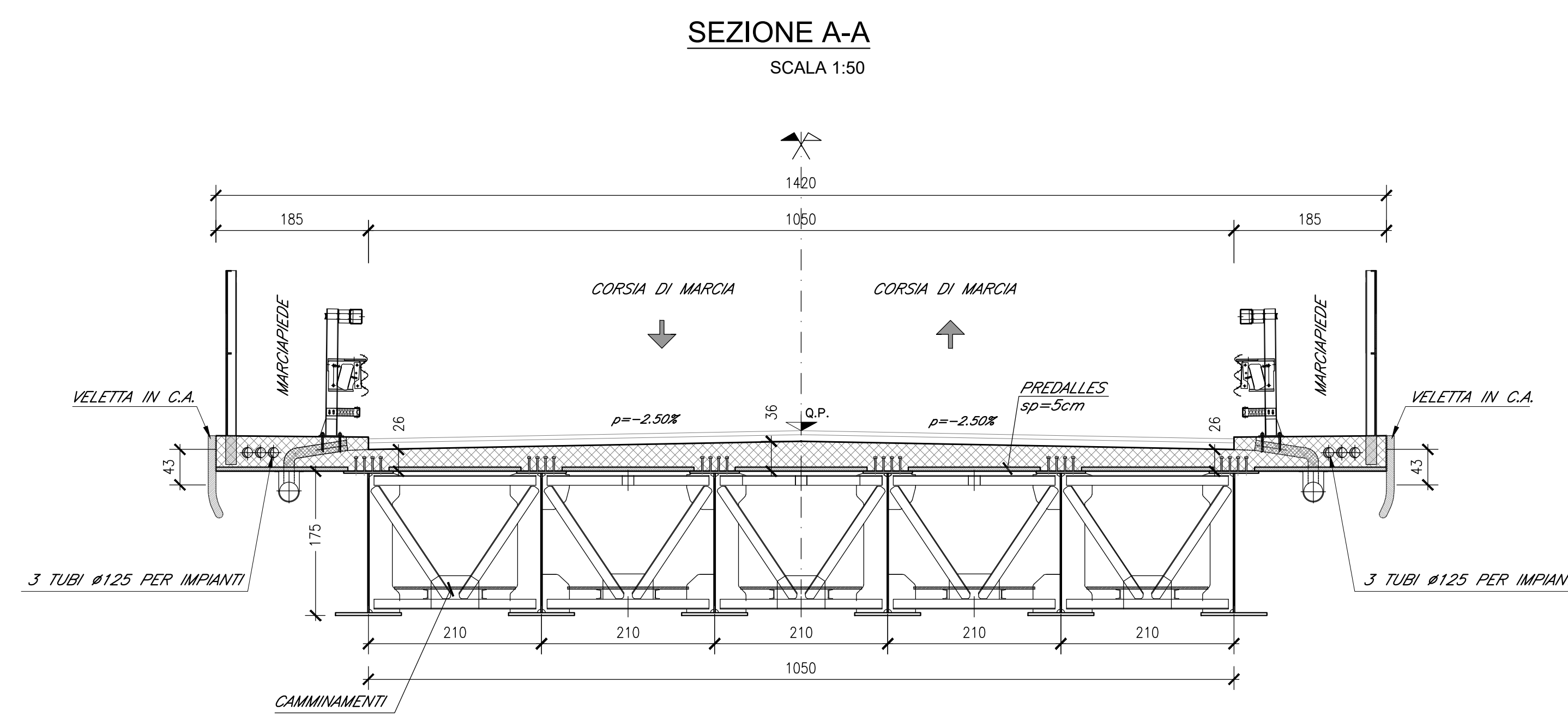
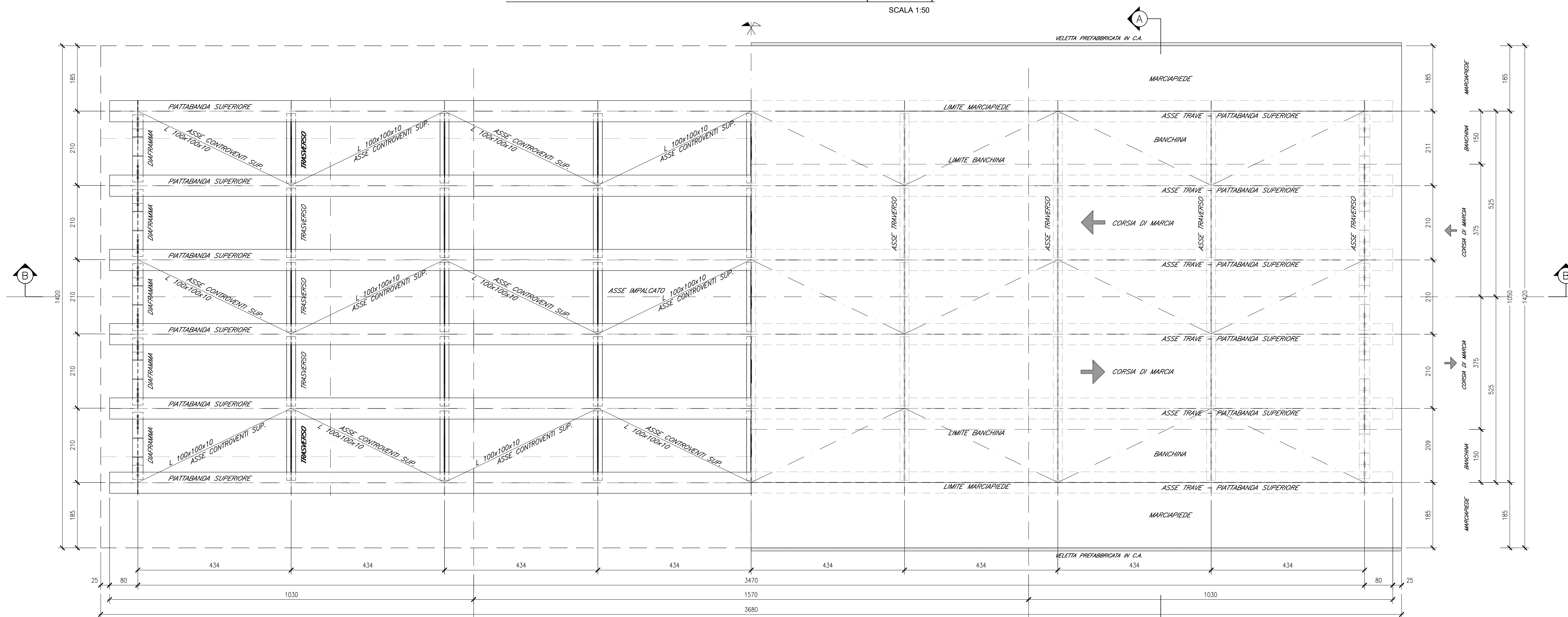
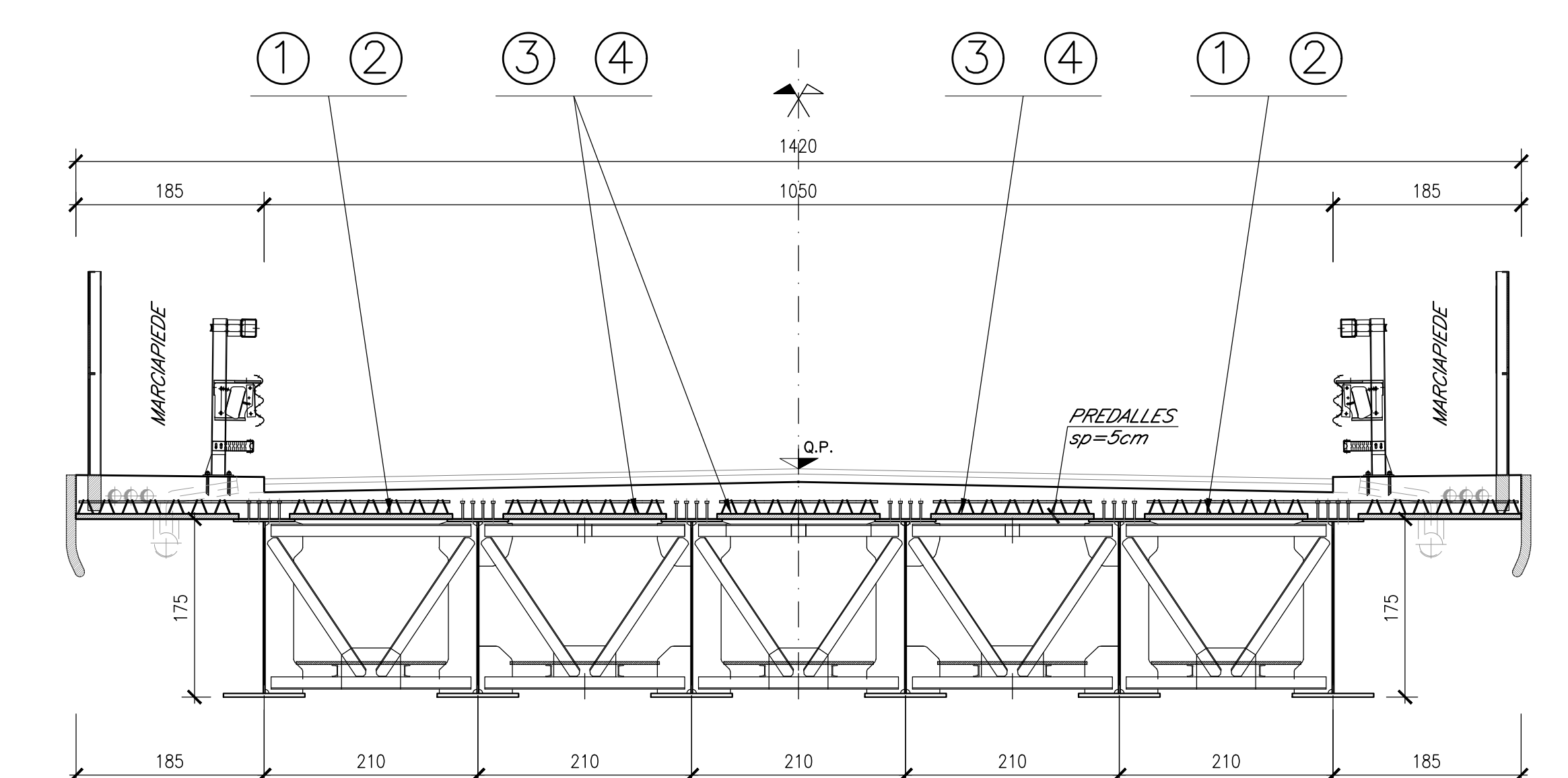


PIANTA IMPALCATO IN ACCIAIO-CALCESTRUZZO L=37.00 m (Lc=34.70m)

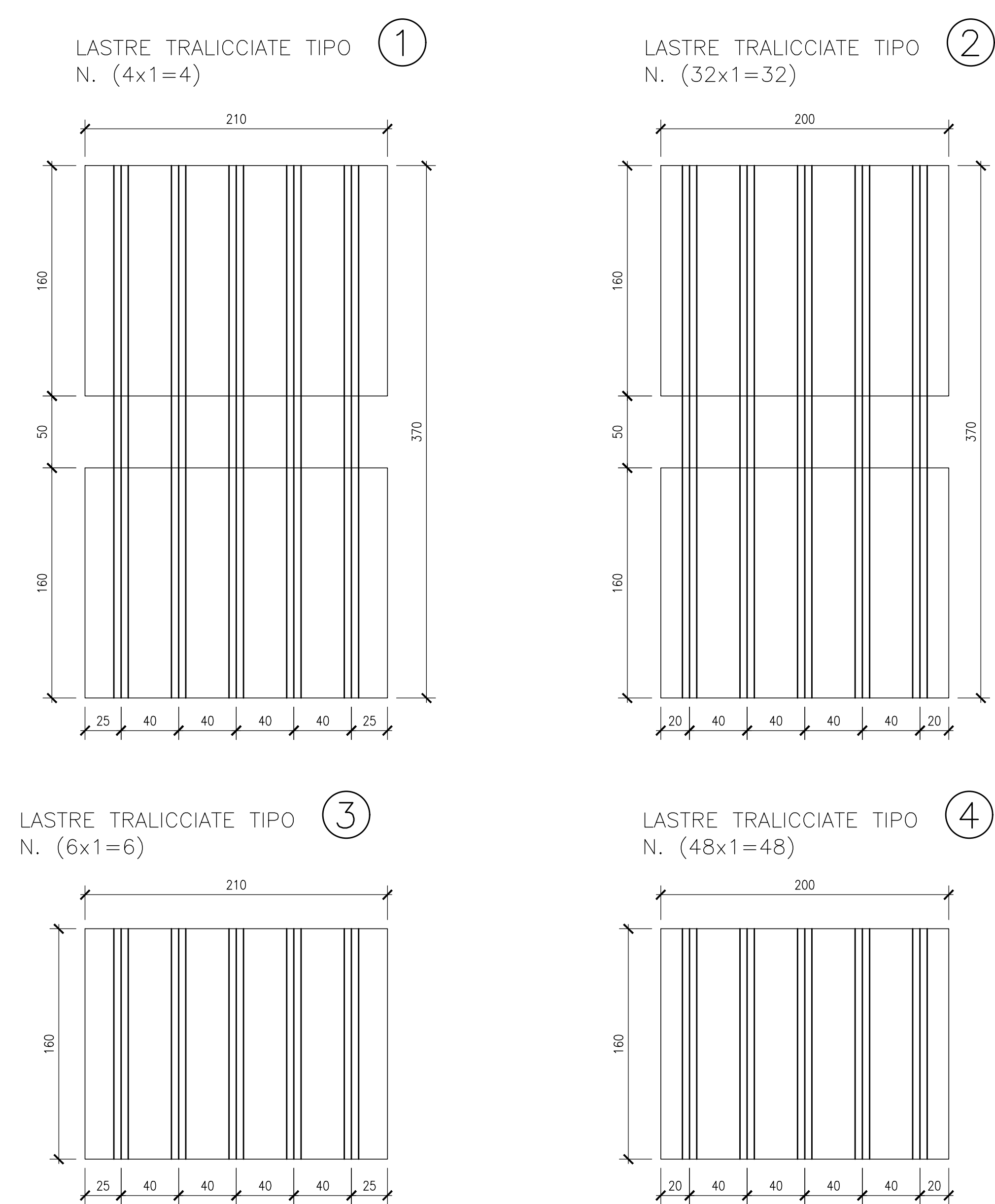
SCALA 1:50



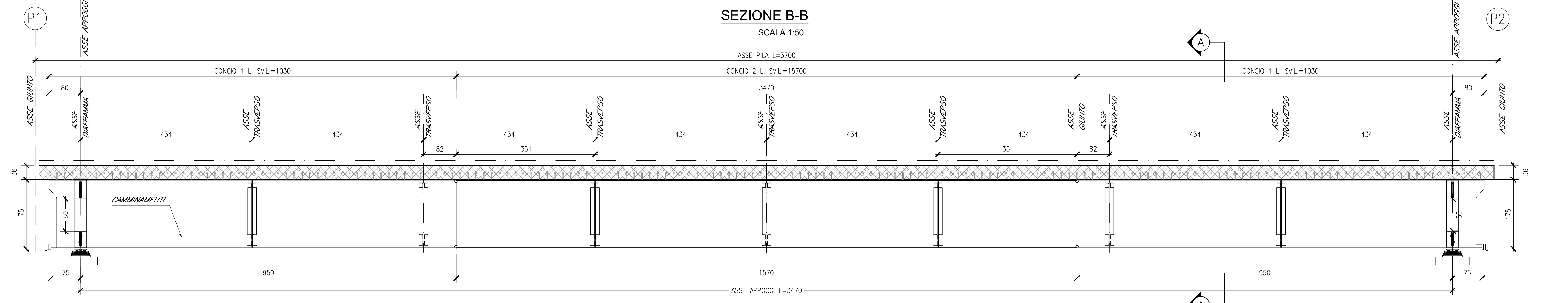
SEZIONE A-A - INDICAZIONE LASTRE PREFABBRICATE




ABACO LASTRE PREFABBRICATE (DALLE)



SEZIONE B-B



DISPOSIZIONE LASTRE PREFABBRICATE (DALLE)



ELABORATI DI RIFERIMENTO

DESCRIZIONE	CODICE
Planimetria ante e post operam	IF1N.0.1.E.ZZ.P7.N.02.0.0.001.A
Pianta fondazioni, scavi e sezione longitudinale	IF1N.0.1.E.ZZ.P9.N.02.0.0.001.A
Pianta impalcato, travi, sezioni e prospetto	IF1N.0.1.E.ZZ.P2.N.02.0.0.001.A
Impalcato a struttura mista acc.-cls L=35m (Lc=32.70m)	IF1N.0.1.E.ZZ.BB.N.02.0.7.001.A
- Pianta	IF1N.0.1.E.ZZ.BZ.N.02.0.7.003.A
- Sezioni e dettagli	IF1N.0.1.E.ZZ.BZ.N.02.0.7.003.A
Impalcato a struttura mista acc.-cls L=35m (Lc=32.70m)	IF1N.0.1.E.ZZ.BZ.N.02.0.7.001.A
- Pianta predalle e carpenteria soletta	IF1N.0.1.E.ZZ.BB.N.02.0.7.002.A
Impalcato in c.a.p. L=25m (Lc=23.40m) - Pianta e sezioni	IF1N.0.1.E.ZZ.BB.N.02.0.7.002.A
Impalcato in c.a.p. L=25m (Lc=23.40m) - Pianta predalle e carpenteria soletta	IF1N.0.1.E.ZZ.BB.N.02.0.5.001.A
Pila 1 - Carpenteria: elevazione e fondazione	IF1N.0.1.E.ZZ.BB.N.02.0.5.002.A
Pila 2 - Carpenteria: elevazione e fondazione	IF1N.0.1.E.ZZ.BB.N.02.0.4.001.A
Spalla A - Carpenteria: elevazione e fondazione	IF1N.0.1.E.ZZ.BB.N.02.0.4.002.A
Spalla B - Carpenteria: elevazione e fondazione	IF1N.0.1.E.ZZ.BZ.N.02.0.0.001.A
Schema appoggi, apparecchi di appoggio e giunti per impalcato in c.a.p.	IF1N.0.1.E.ZZ.BZ.N.02.0.0.002.A
Schema appoggi, apparecchi di appoggio e giunti per impalcato in acc-cls	IF1N.0.1.E.ZZ.BZ.N.02.0.0.003.A
Dettagli costruttivi opere di finitura	IF1N.0.1.E.ZZ.P7.N.02.0.0.002.A
Fasi realizzative	

CARATTERISTICHE DEI MATERIALI

Per la tabella materiali e note generali fare riferimento al documento "IF1N.0.1.E.ZZ.TT.00.00.001.A - Tabella Materiali e Note generali".

NOTE GENERALI

COMMITTENTE: **RFI** RETE FERROVIARIA ITALIANA GRUPPO RIFORME DELLO STATO ITALIANO

DIREZIONE LAVORI: **ITALFERR**

APPALTATORE: **CONSORZIO CPT** **PIZZABOTTI**

PROGETTAZIONE: **PIZZABOTTI** **Sintagma** **TECNO**

PROGETTISTA: **ING. GAETANO USAI**

DIRETTORE DELLA PROGETTAZIONE: **ING. PIETRO MAZZOLI**

PROGETTO ESECUTIVO

ITINERARIO NAPOLI-BARI
RADDOPPIO TRATTA CANCELLO-BENEVENTO
1° LOTTO FUNZIONALE CANCELLO-FRASSO TELESINO E VARIANTE ALLA LINEA ROMA-NAPOLI VIA CASSINO NEL COMUNE MADDALONI
CAVALCAFERRROVIA al km 2+114 - S.S. n°7 Via Appia

Impalcato a struttura mista acc.-cls L=37m (Lc=34.70m) - Pianta predalle e carpenteria soletta

APPALTATORE: **CONSORZIO CPT** **PIZZABOTTI** **TECNO**

COMMISSIONE LOTTO FASE ENTE TIPO DOC. OPERADISCIPLINA PROG. REV.

Rev.	Descrizione	Redatto	Data	Verificato	Data	Approvato	Data	Autorizzato	Data
A	Disegno	L. Cassino	11/07/2018	A. Pizzabotti	11/07/2018	P. Mazzoli	11/07/2018	G. Usai	11/07/2018

File: IF1N.0.1.E.ZZ.BZ.N.02.0.7.001.A.dwg