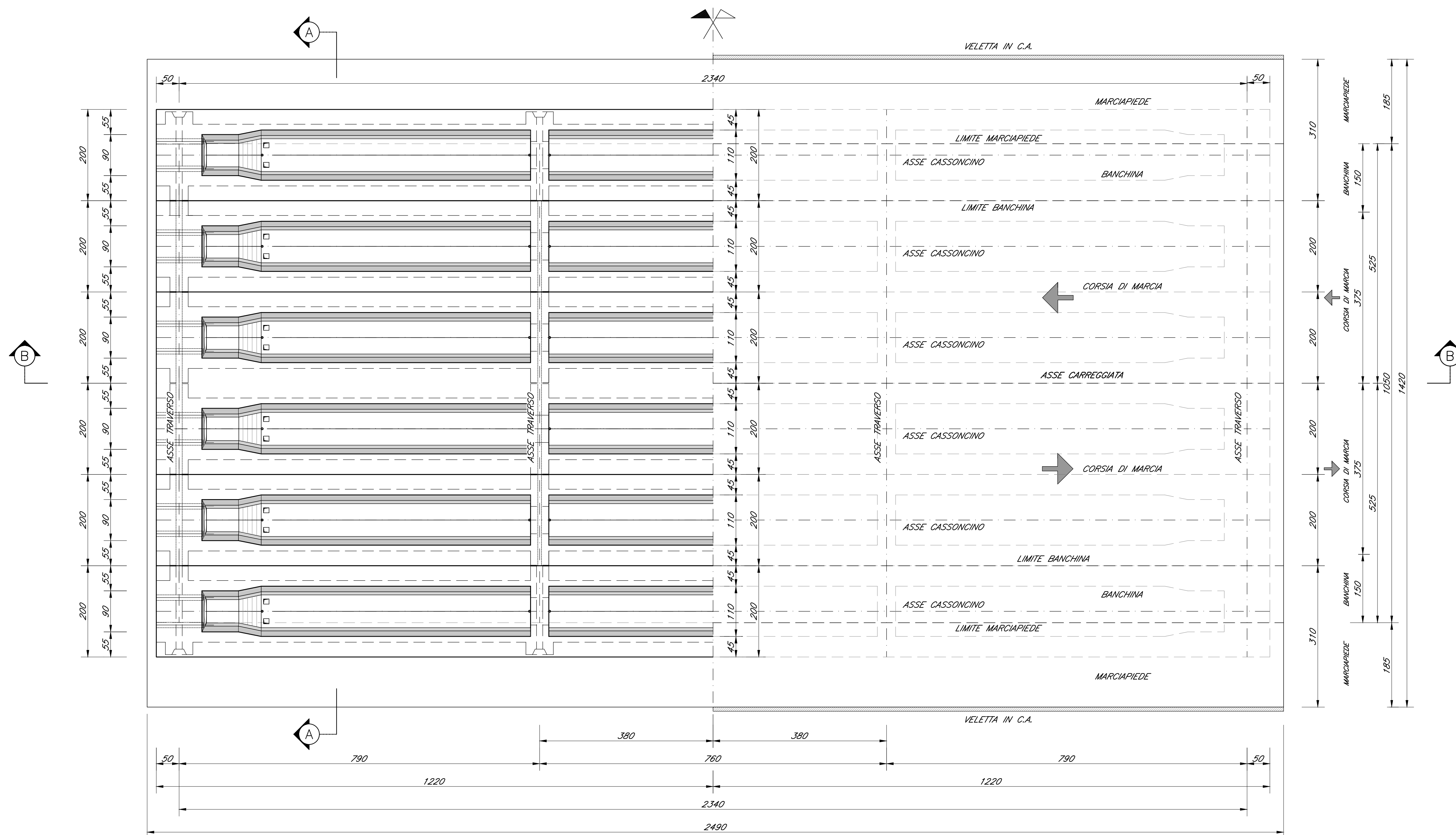
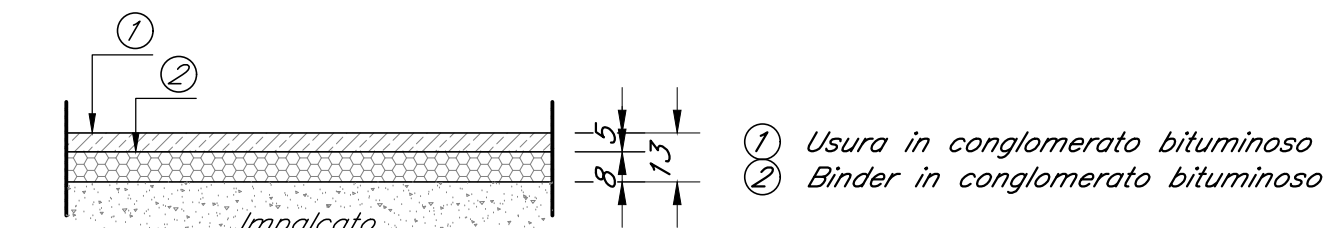


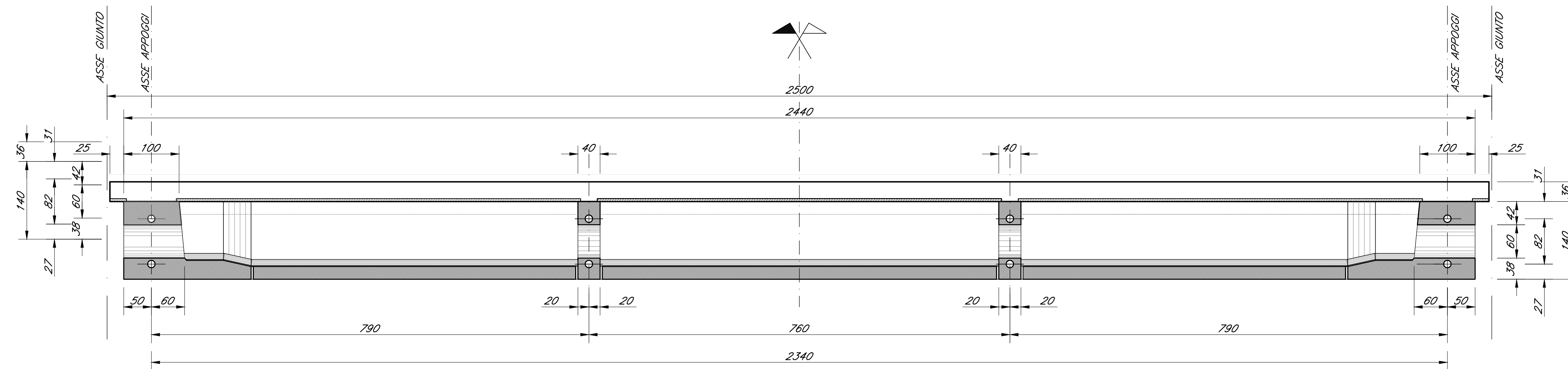
PIANTA IMPALCATO IN C.A.P. L=25.00 m (Lc=23.40m)  
SCALA 1:50



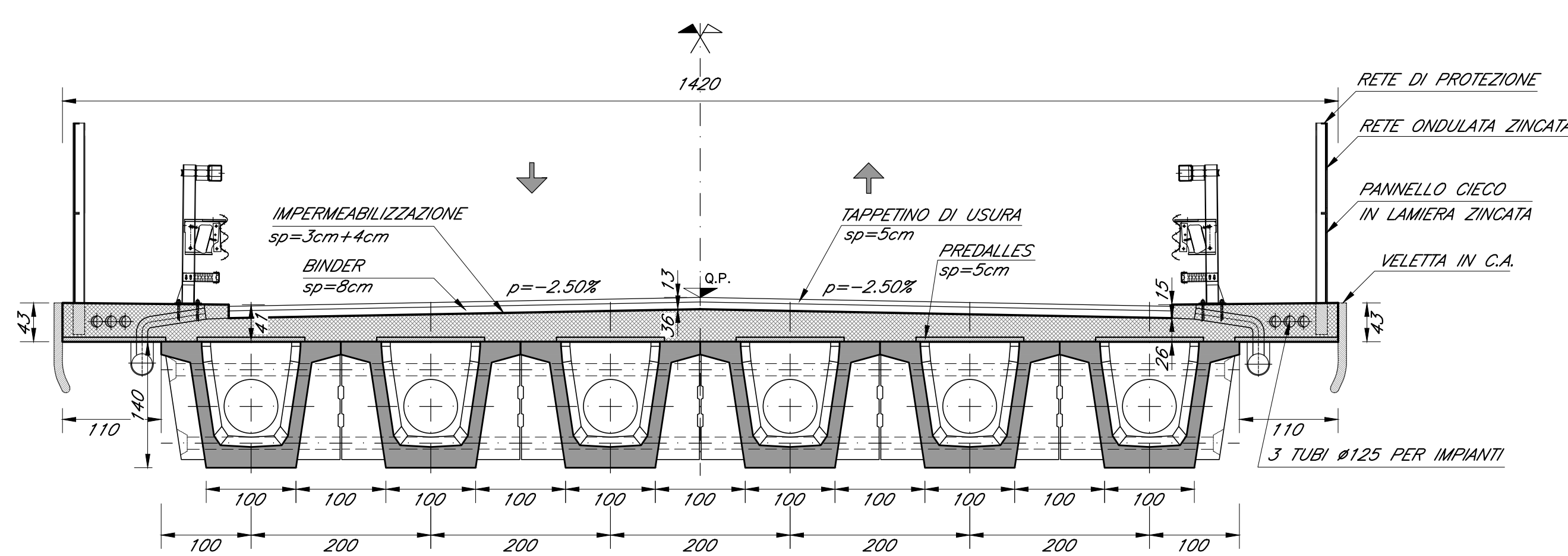
DETTAGLIO PAVIMENTAZIONE SU IMPALCATO  
SCALA 1:20



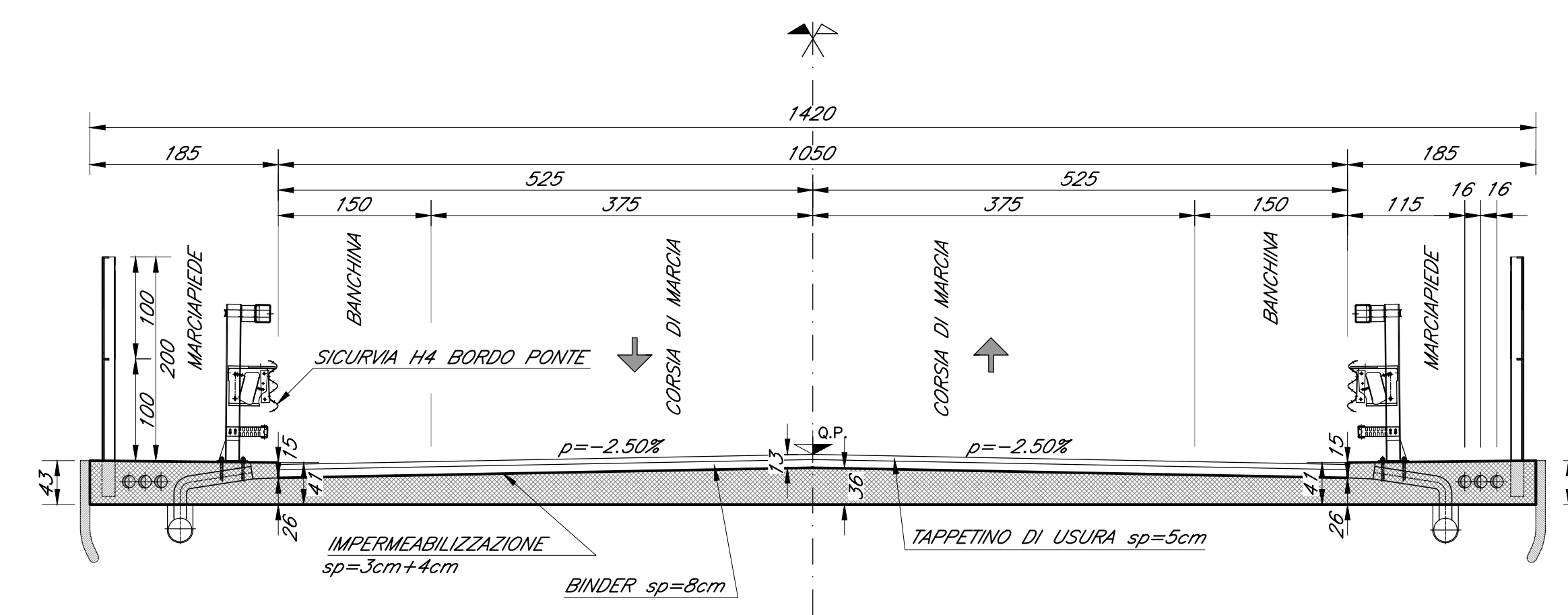
SEZIONE B-B  
SCALA 1:50



SEZIONE A-A  
SCALA 1:50



PIATTAFORMA STRADALE  
SCALA 1:50



ELABORATI DI RIFERIMENTO

DESCRIZIONE	CODICE
Pianimetria ante e post operam	IF1N.0.1.E.ZZ.P7.IV.02.0.0.001.A
Pianta fondazioni, scavi e sezione longitudinale	IF1N.0.1.E.ZZ.P9.IV.02.0.0.001.A
Pianta impalcato, travi, sezioni e prospetto	IF1N.0.1.E.ZZ.PZ.IV.02.0.0.001.A
Impalcato a struttura mista acc.-cls L=35m (Lc=32.70m) - Pianta	IF1N.0.1.E.ZZ.BB.IV.02.0.7.001.A
Impalcato a struttura mista acc.-cls L=35m (Lc=32.70m) - Sezioni e dettagli	IF1N.0.1.E.ZZ.BZ.IV.02.0.7.003.A
Impalcato a struttura mista acc.-cls L=35m (Lc=32.70m) - Pianta predalle e carpenteria soletta	IF1N.0.1.E.ZZ.BZ.IV.02.0.7.001.A
Impalcato in c.a.p. L=25m (Lc=23.40m) - Pianta e sezioni	IF1N.0.1.E.ZZ.BB.IV.02.0.7.002.A
Impalcato in c.a.p. L=25m (Lc=23.40m) - Pianta predalle e carpenteria soletta	IF1N.0.1.E.ZZ.BZ.IV.02.0.7.002.A
Pila 1 - Carpenteria: elevazione e fondazione	IF1N.0.1.E.ZZ.BB.IV.02.0.5.001.A
Pila 2 - Carpenteria: elevazione e fondazione	IF1N.0.1.E.ZZ.BB.IV.02.0.5.002.A
Spalla A - Carpenteria: elevazione e fondazione	IF1N.0.1.E.ZZ.BB.IV.02.0.4.001.A
Spalla B - Carpenteria: elevazione e fondazione	IF1N.0.1.E.ZZ.BB.IV.02.0.4.002.A
Schema appoggi, apparecchi di appoggio e giunti per impalcato in c.a.p.	IF1N.0.1.E.ZZ.BZ.IV.02.0.0.001.A
Schema appoggi, apparecchi di appoggio e giunti per impalcato in acc-cls	IF1N.0.1.E.ZZ.BZ.IV.02.0.0.002.A
Dettagli costruttivi opere di finitura	IF1N.0.1.E.ZZ.BZ.IV.02.0.0.003.A
Fasi realizzative	IF1N.0.1.E.ZZ.P7.IV.02.0.0.002.A

CARATTERISTICHE DEI MATERIALI

Per la tabella materiali e note generali fare riferimento al documento "IF1N.0.1.E.ZZ.IT.0C.00.0.0.001.A - Tabella Materiali e Note generali".

NOTE GENERALI

COMMITTENTE:



DIREZIONE LAVORI:



APPALTATORE:



PROGETTAZIONE:	PROGETTISTA:	DIRETTORE DELLA PROGETTAZIONE:
RAGGRUPPAMENTO TEMPORANEO PROGETTISTI ZAZAROTTI   Sinigaglia   INTERFERA	Ing. GAETANO USAI	Ing. PIETRO MAZZOLI Responsabile progettazione in nome professioni specializzate

PROGETTO ESECUTIVO

ITINERARIO NAPOLI-BARI  
RADDOPPIO TRATTA CANCELLO-BENEVENTO  
1° LOTTO FUNZIONALE CANCELLO-FRASSO TELESINO E VARIANTE ALLA LINEA ROMA-NAPOLI VIA CASSINO NEL COMUNE MADDALONI

CAVALCAFERROVIA al km 2+114 - S.S. n°7 Via Appia

Impalcato in c.a.p. L=25m (Lc=23.40m) - Pianta e sezioni

APPALTATORE:	SCALA:
CONSORZIO CFT IL DIRETTORE TECNICO Gen. C. BIANCHI 11/07/2018	1:50

COMMESSA	LOTTO	FASE	ENTE	TIPO DOC.	OPERA/DISCIPLINA	PROGR.	REV.
IF1N	01	E	ZZ	BB	IV	02	07
						00	2
							A

Rev.	Descrizione	Redatto	Data	Verificato	Data	Approvato	Data	AutORIZZATO	Data
A	Emissione	L. Giuseppe	11/07/2018	A. Tagliani	11/07/2018	P. Mezza	11/07/2018	G. Usai	