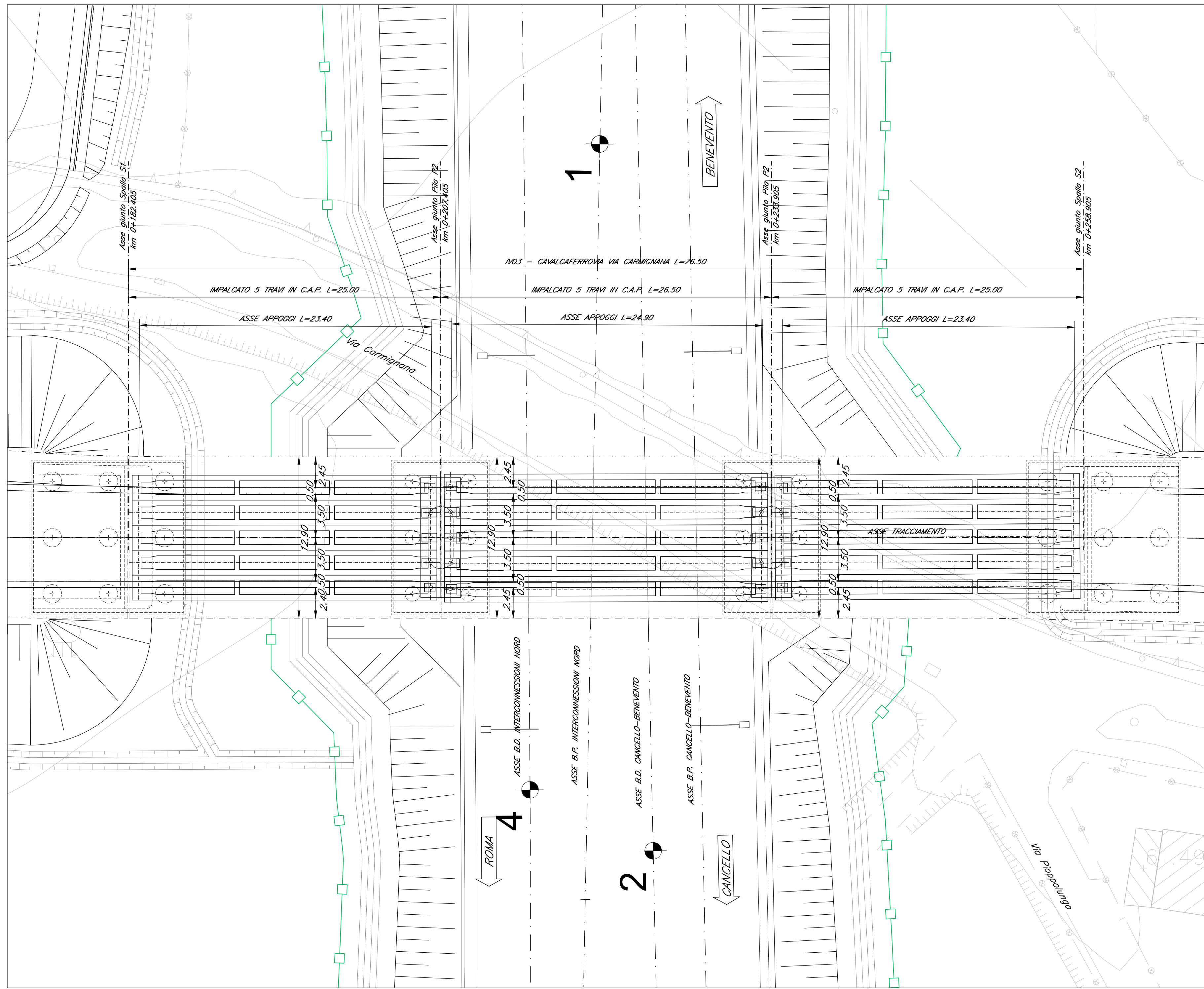
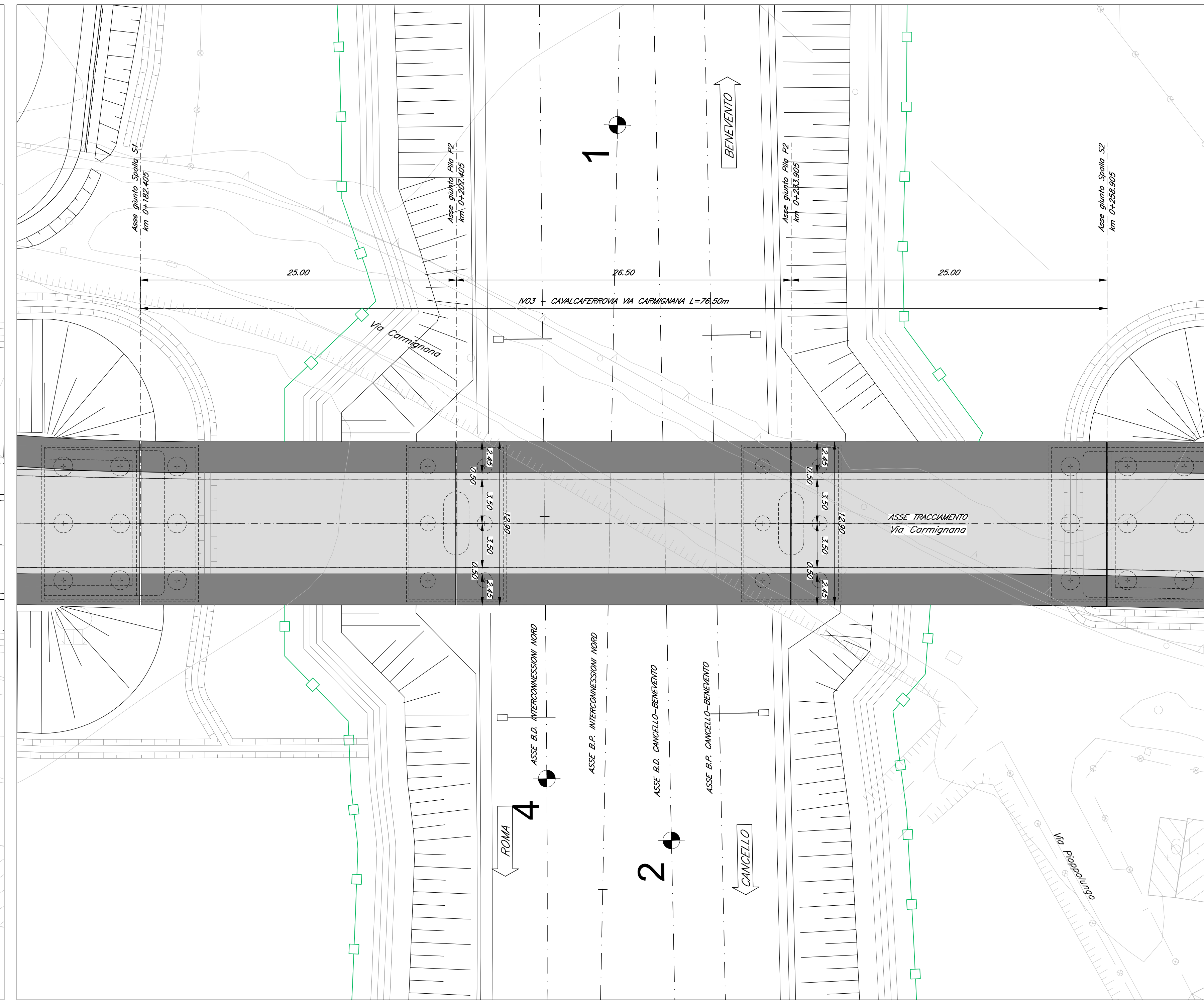


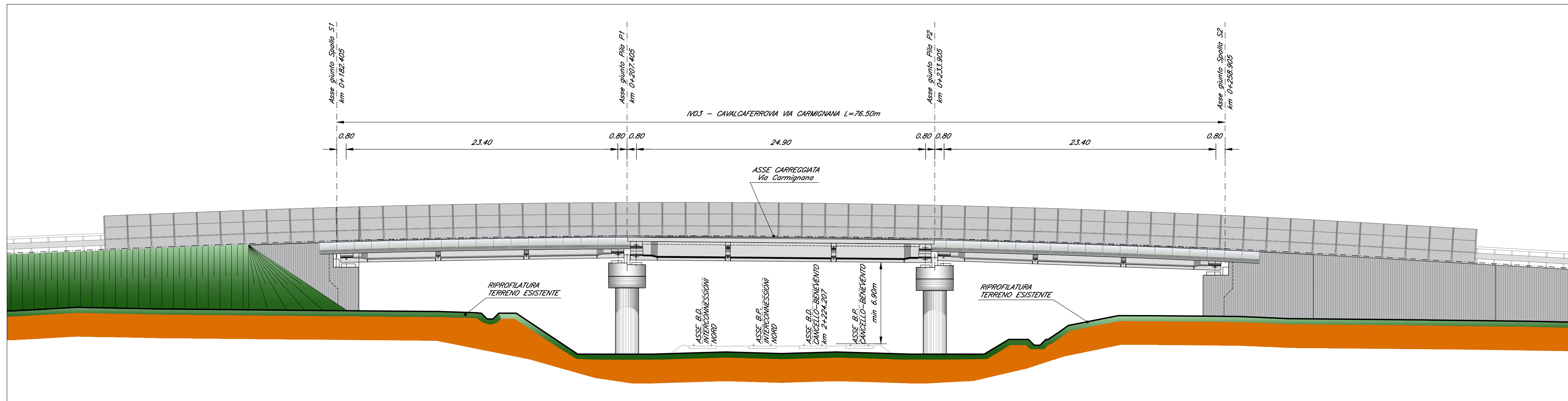
PIANTA TRAVI
SCALA 1:200



PIANTA IMPALCATO
SCALA 1:200

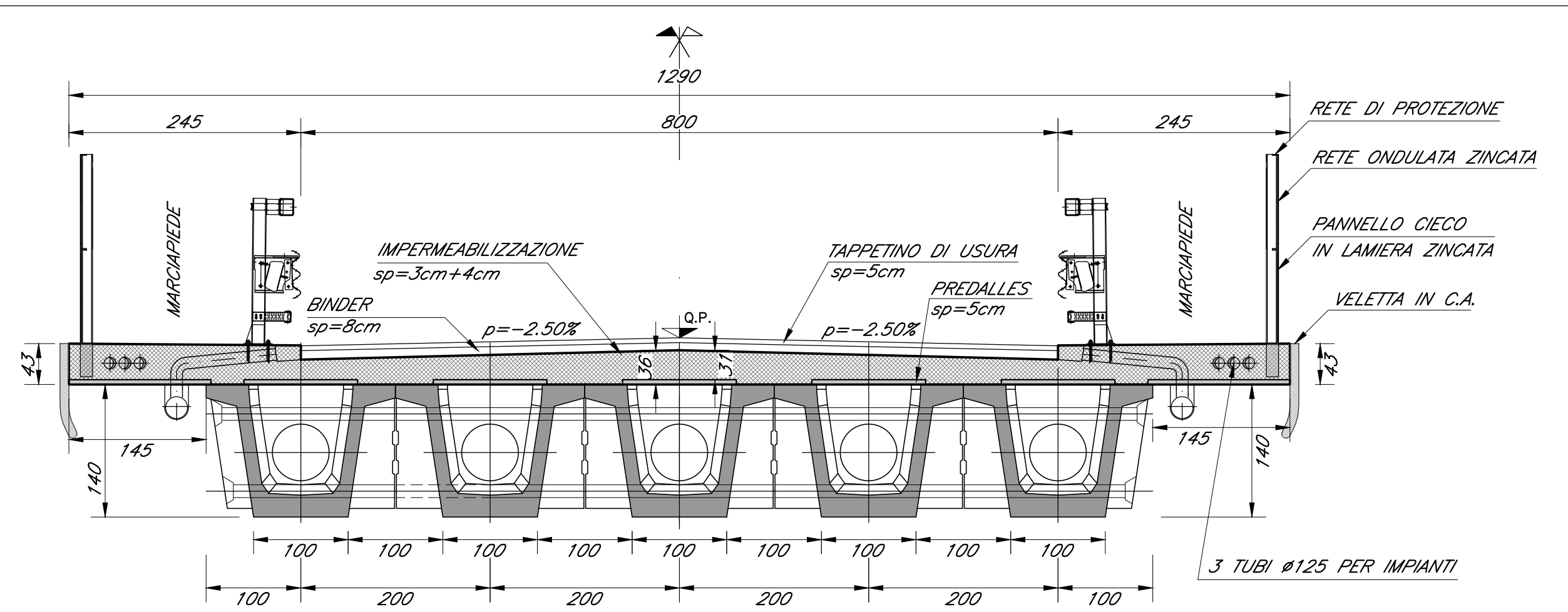


PROSPETTO LONGITUDINALE IV03
SCALA 1:200



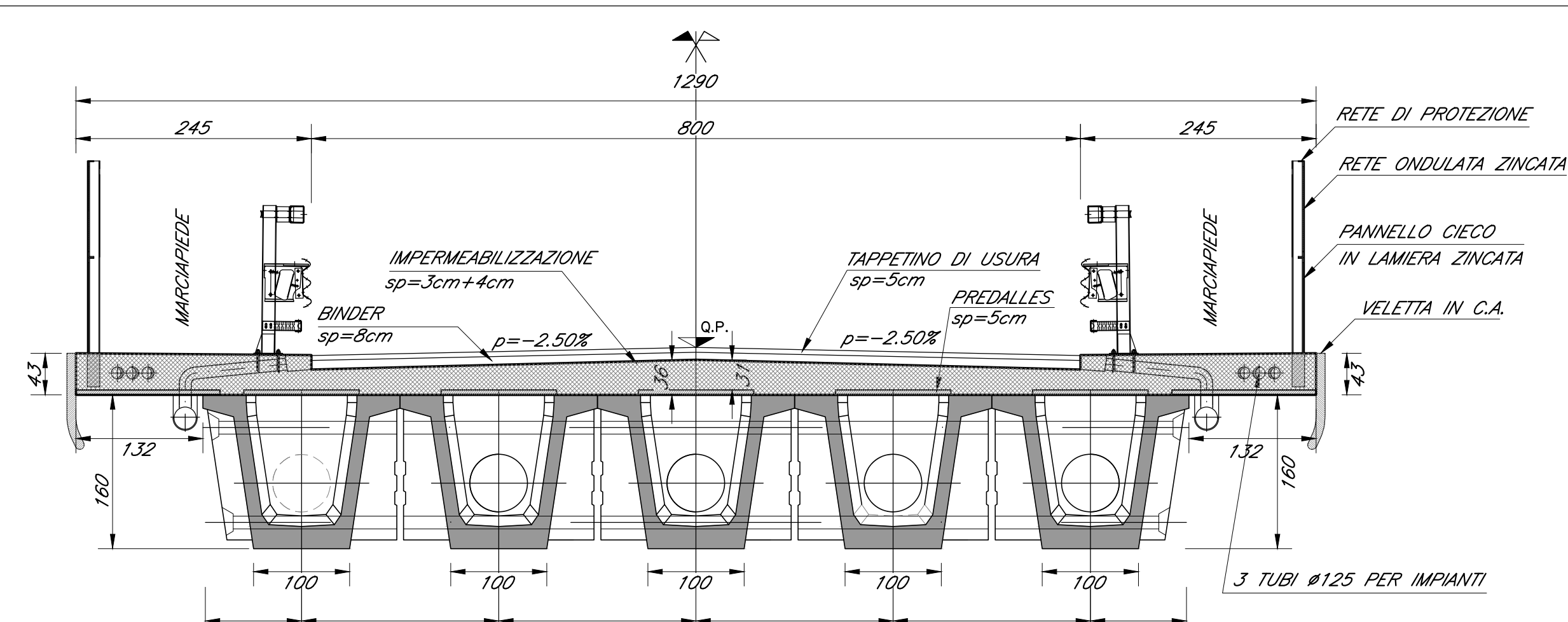
SEZIONI IMPALCATI LATERALI
PIATTAFORMA STRADALE DI VIA CARMIGNANA

SCALA 1:50

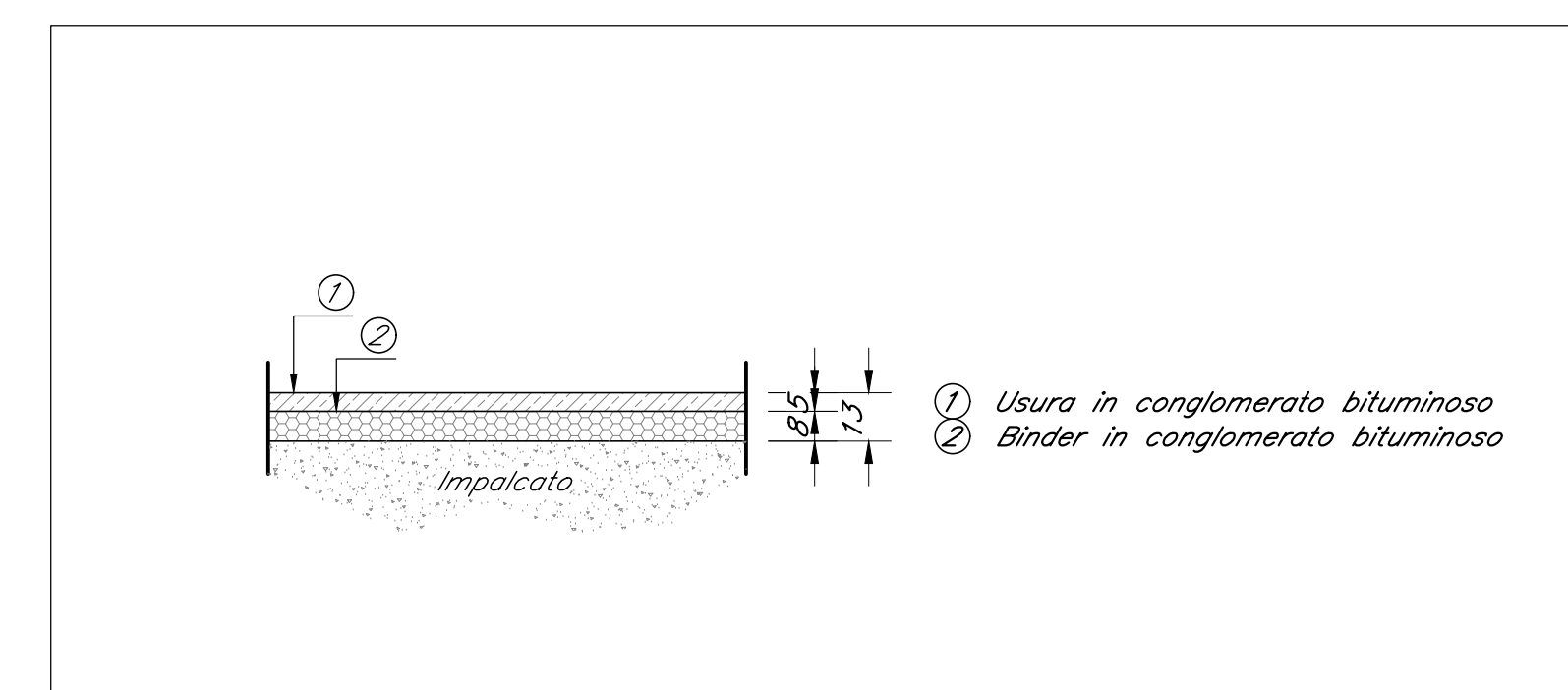


SEZIONI IMPALCATO CENTRALE
PIATTAFORMA STRADALE DI VIA CARMIGNANA

SCALA 1:50



DETTAGLIO PAVIMENTAZIONE SU IMPALCATO



ELABORATI DI RIFERIMENTO

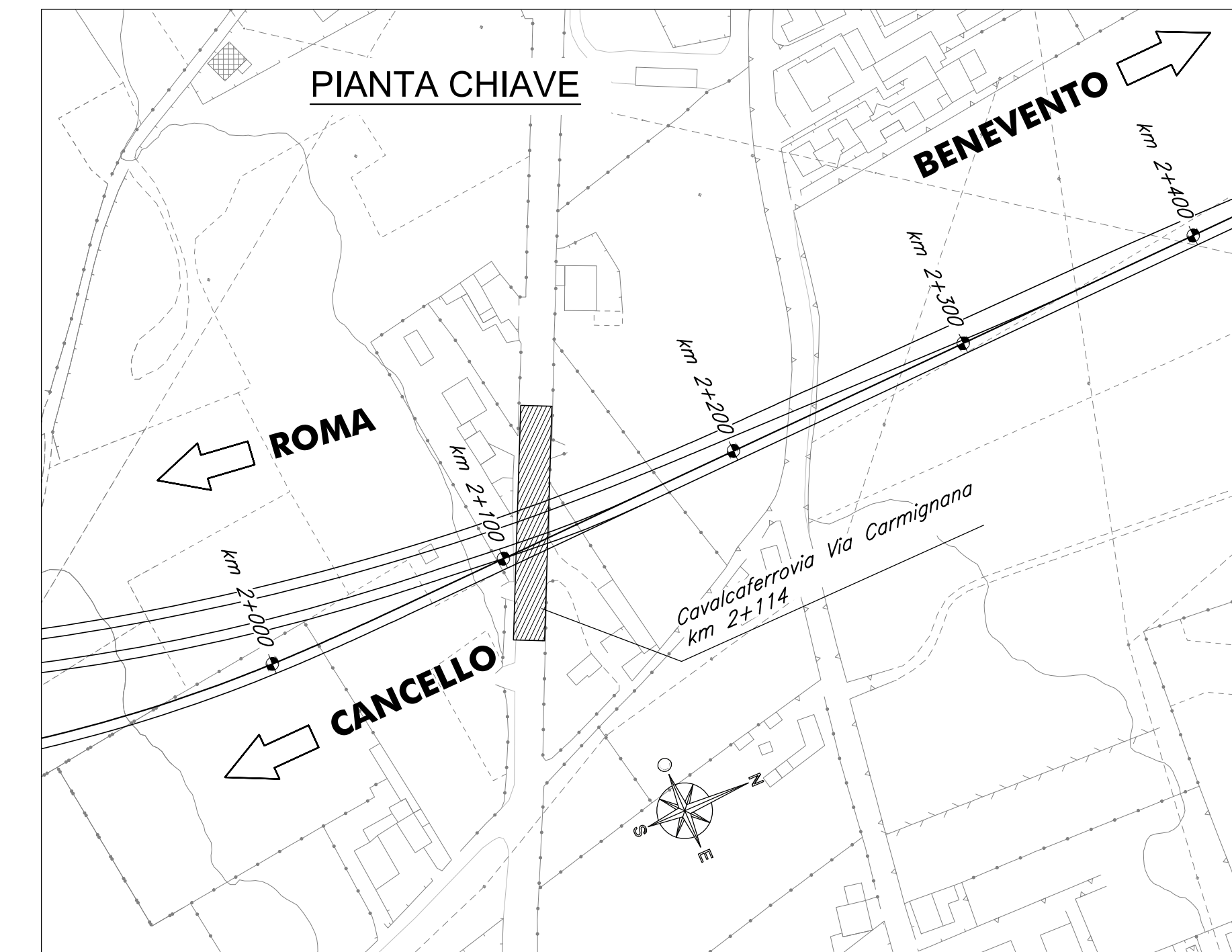
DESCRIZIONE	CODICE
Pianimetria ante e post operam	IF1N.0.1.E.ZZ.PZ.IV.03.0.0.001
Pianta fondazioni, scavi e sezione longitudinale	IF1N.0.1.E.ZZ.PZ.IV.03.0.0.001
Pianta impalcato, travi, sezioni e prospetto	IF1N.0.1.E.ZZ.PZ.IV.03.0.0.002
Impalcato in c.a.p. L=25m (Lc=23.40m) - Pianta e sezioni	IF1N.0.1.E.ZZ.BB.IV.03.0.7.001
Impalcato in c.a.p. L=26.5m (Lc=24.90m) - Pianta e sezioni	IF1N.0.1.E.ZZ.BB.IV.03.0.7.002
Impalcato in c.a.p. L=25m (Lc=23.40m) - Pianta predalle e carpenteria soletta	IF1N.0.1.E.ZZ.BZ.IV.03.0.7.001
Impalcato in c.a.p. L=26.5m (Lc=24.90m) - Pianta predalle e carpenteria soletta	IF1N.0.1.E.ZZ.BZ.IV.03.0.7.002
Pila 1 - Carpenteria: elevazione e fondazione	IF1N.0.1.E.ZZ.BB.IV.03.0.5.001
Pila 2 - Carpenteria: elevazione e fondazione	IF1N.0.1.E.ZZ.BB.IV.03.0.5.002
Spalla A - Carpenteria: elevazione e fondazione	IF1N.0.1.E.ZZ.BB.IV.03.0.4.001
Spalla B - Carpenteria: elevazione e fondazione	IF1N.0.1.E.ZZ.BB.IV.03.0.4.002
Schema appoggi, apparecchi di appoggio e giunti per impalcato in c.a.p.	IF1N.0.1.E.ZZ.BZ.IV.03.0.0.001
Dettagli costruttivi opere di finitura	IF1N.0.1.E.ZZ.BZ.IV.03.0.0.002
Fasi realizzative	IF1N.0.1.E.ZZ.PZ.IV.03.0.0.002

CARATTERISTICHE DEI MATERIALI

Per la tabella materiali e note generali fare riferimento al documento "IF1N.0.1.E.ZZ.IT.0C.00.0.0.001.A - Tabella Materiali e Note generali".

NOTE GENERALI

1) Trattamento "a matrice" dei muri frontali e laterali delle spalle del cavalcavia e delle pareti esterne frontali in elevazione del muro di sostegno della rampa EST.



COMMITTENTE: **RFI** RETE FERROVIARIA ITALIANA GRUPPO FERROVIE DELLO STATO ITALIANE

DIREZIONE LAVORI: **ITALFER** GRUPPO FERROVIE DELLO STATO ITALIANE

APPALTATORE: **CONSORZIO CFT** **PIZZAROTTI**

PROGETTAZIONE: **PIZZAROTTI** **Sintagma** **INTERFERA**

PROGETTISTA: Ing. GAETANO USAI

DIRETTORE DELLA PROGETTAZIONE: Ing. PIETRO MAZZOLI

PROGETTO ESECUTIVO

ITINERARIO NAPOLI-BARI
RADDOPPIO TRATTA CANCELLO-BENEVENTO
1° LOTTO FUNZIONALE CANCELLO-FRASSO TELESINO E VARIANTE ALLA LINEA ROMA-NAPOLI VIA CASSINO NEL COMUNE MADDALONI

CAVALCAFERROVIA al km 2+225 - Via Carmignana

Pianta impalcato, travi, sezioni e prospetto

COMMESSA	LOTTO	FASE	ENTE	TIPO	DOC.	OPERADISCIPLINA	PROGR.	REV.	SCALA:
IF1N	01	E	ZZ	PZ	IV0300	002	B		varie

Riv.	Descrizione	Redatto	Data	Verificato	Data	Approvato	Data	Aut.izzato	Data
A	Emisione	L. Giuseppe	11/07/2014	A. Tagliani	11/07/2014	P. Meoni	11/07/2014	G. Usai	
B	Rev. Intervenire ITF 07/09/15	L. Giuseppe	22/09/2014	A. Tagliani	22/09/2014	P. Meoni	22/09/2014		

File: IF1N.0.1.E.ZZ.PZ.IV.03.0.0.002.B.dwg n. Elab.: