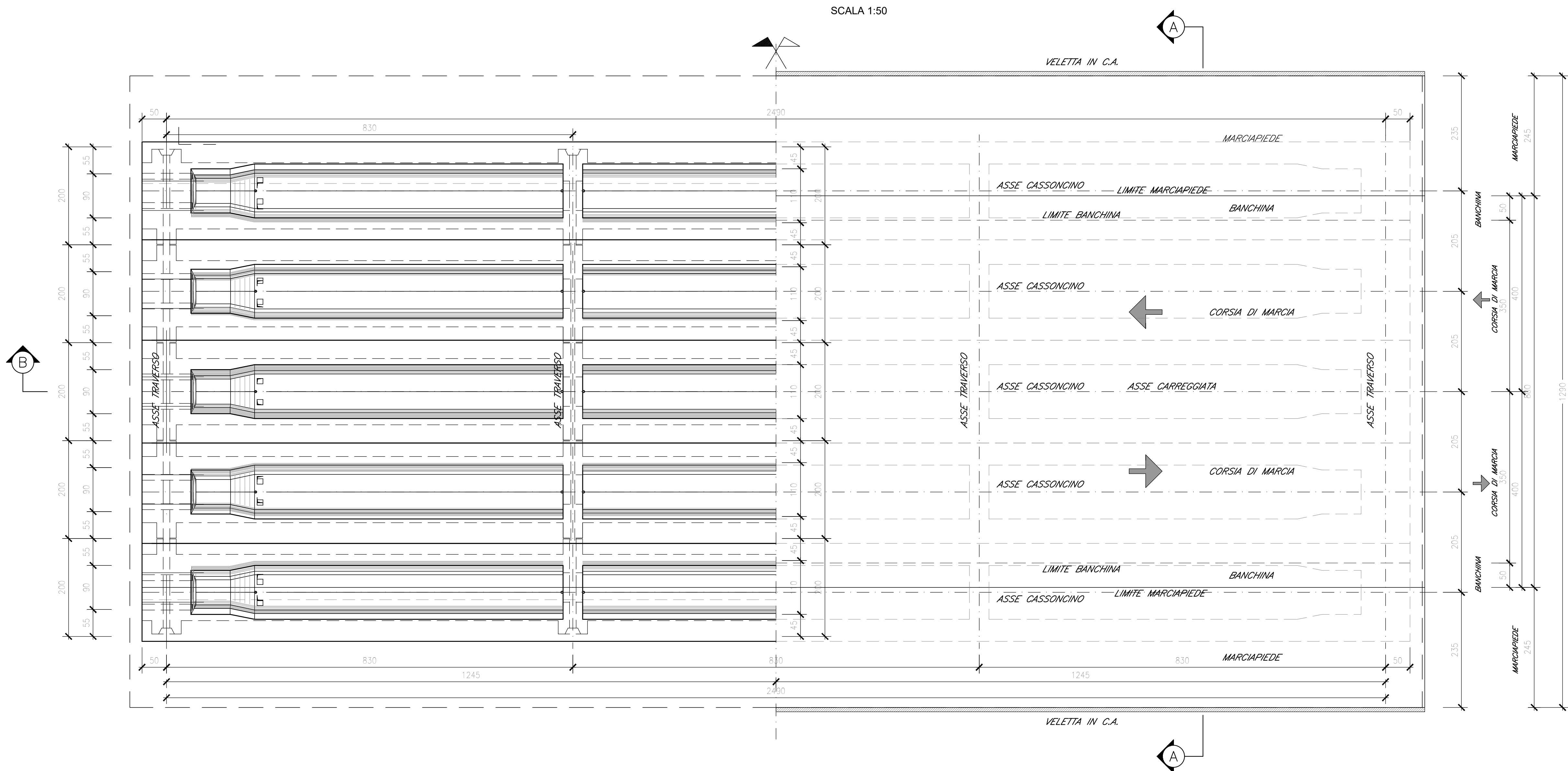


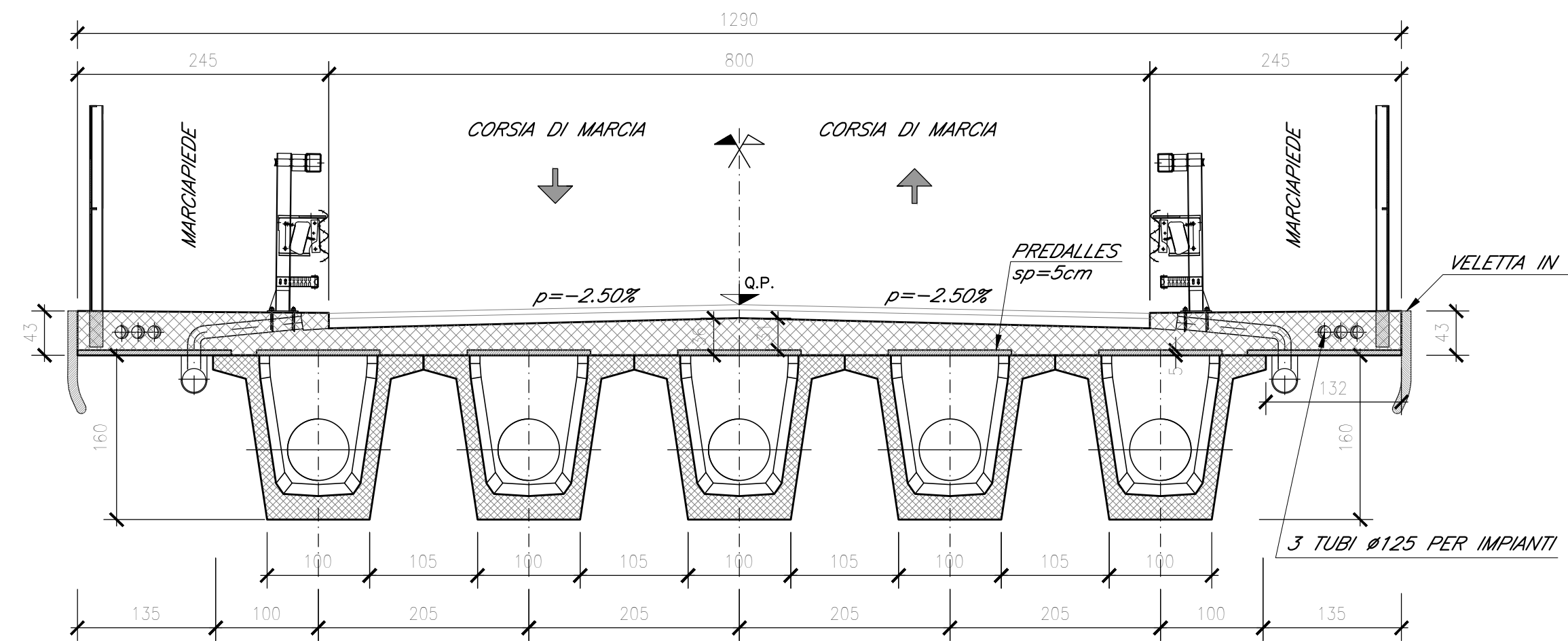
PIANTA IMPALCATO IN C.A.P. L=26.50 m (Lc=24.90m)

SCALA 1:50



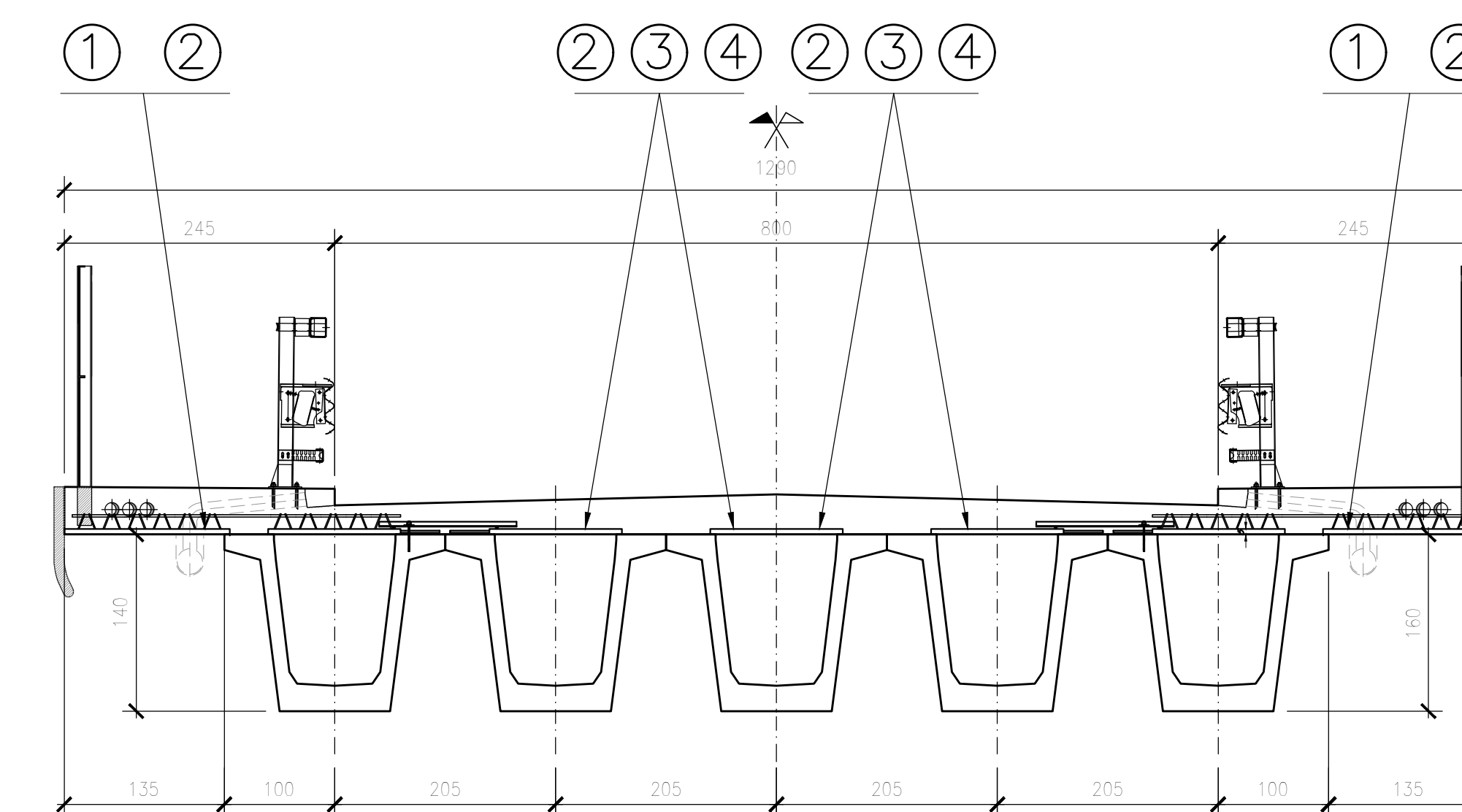
SEZIONE A-A

SCALA 1:50



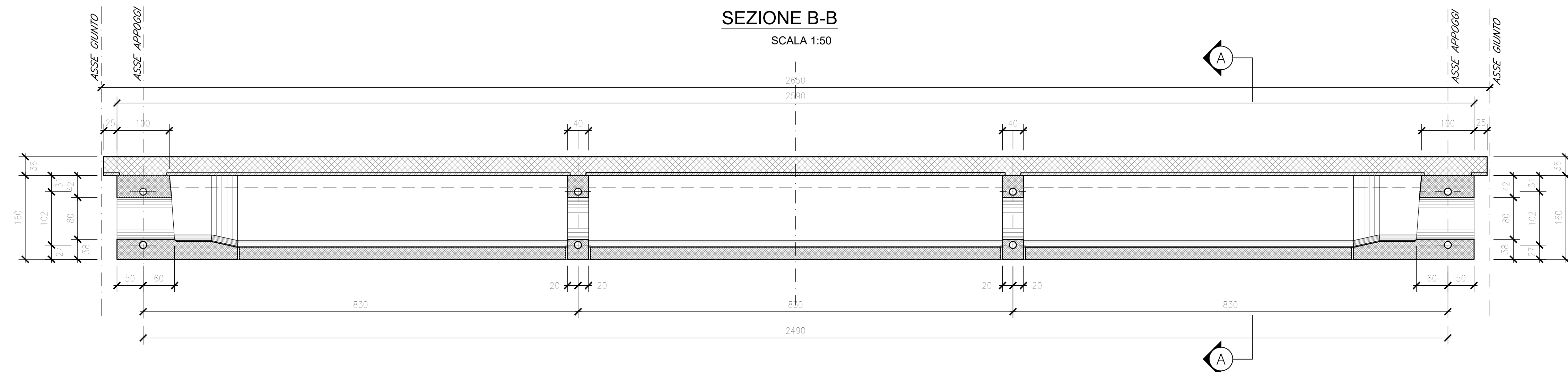
SEZIONE A-A - INDICAZIONE LASTRE PREFABBRICATE

SCALA 1:50



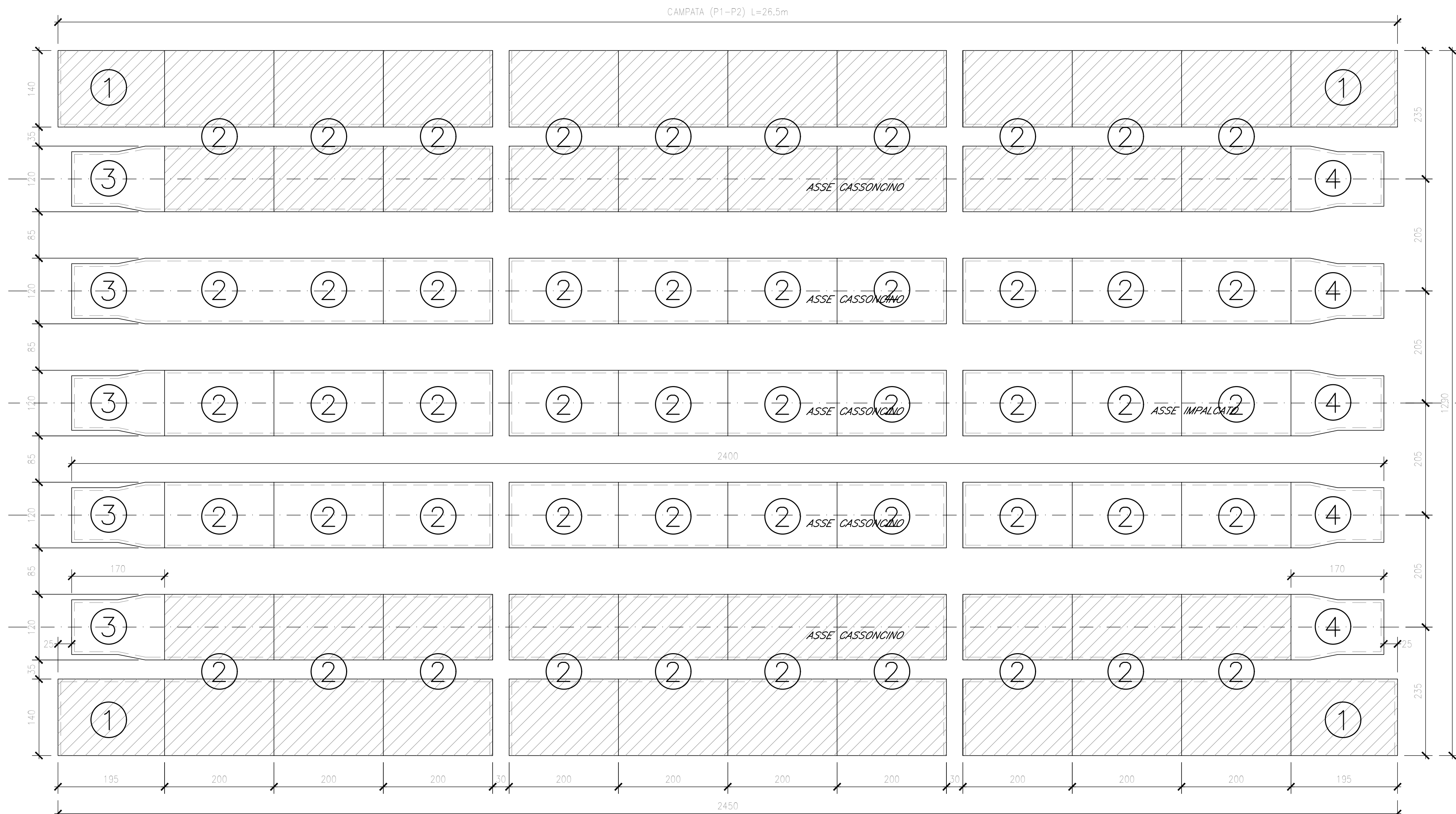
SEZIONE B-B

SCALA 1:50



DISPOSIZIONE LASTRE PREFABBRICATE (DALLE)

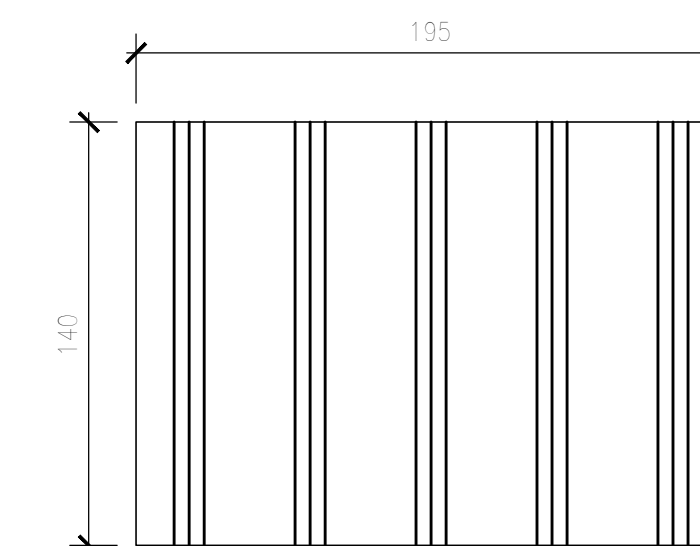
SCALA 1:50



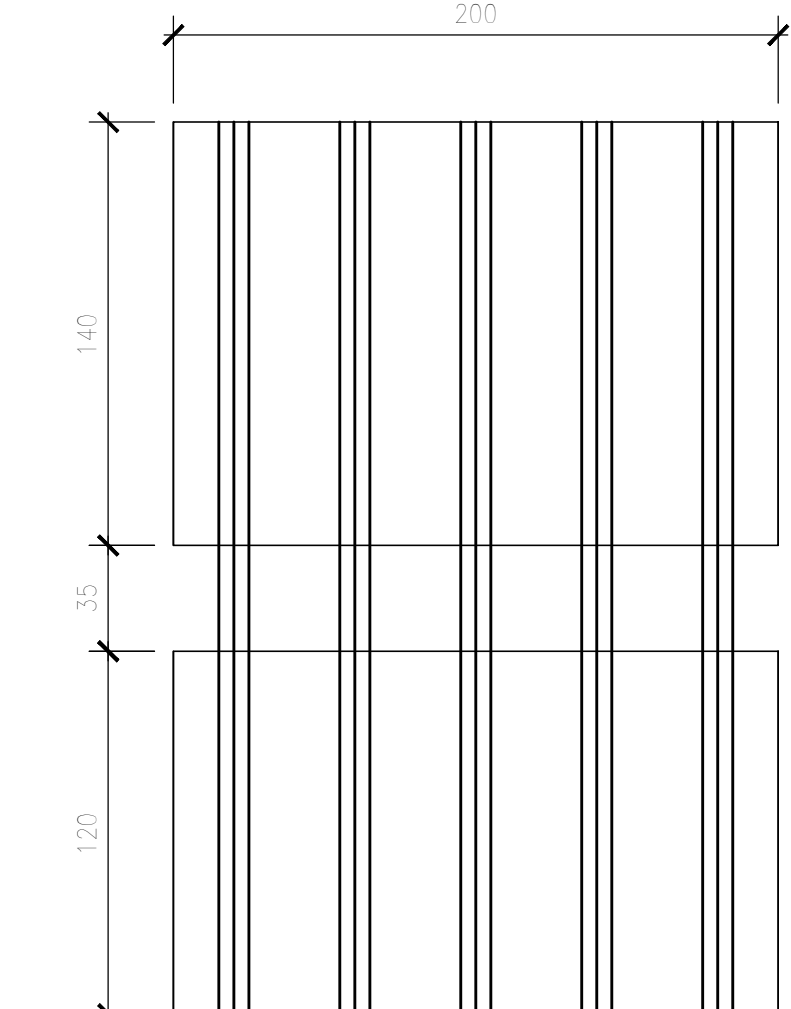
ABACO LASTRE PREFABBRICATE (DALLE)

SCALA 1:25

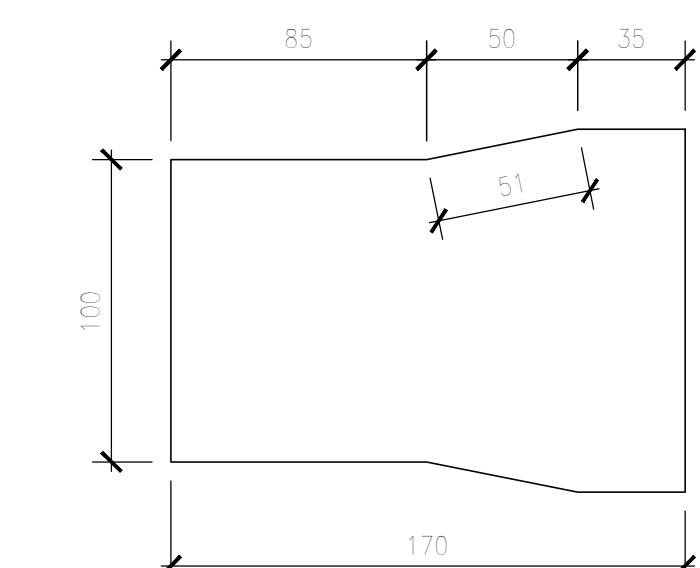
LASTRE TRALICCIATE TIPO ①  
N. (4x1=4)



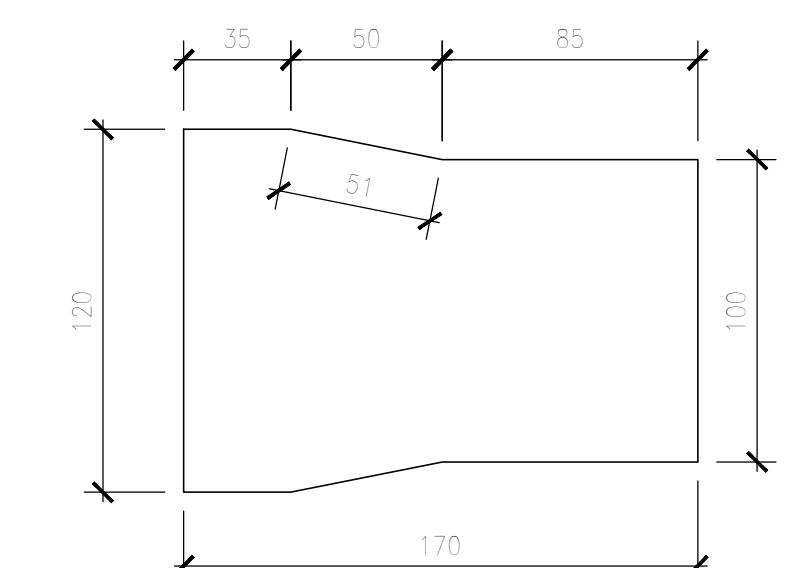
LASTRE TRALICCIATE TIPO ②  
N. (20x1=20)



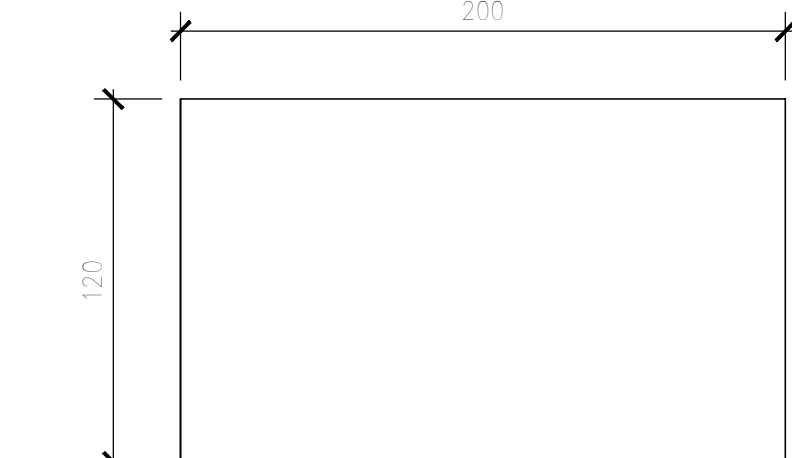
LASTRE NON TRALICCIATE TIPO ③  
N. (5x1=5)



LASTRE NON TRALICCIATE TIPO ④  
N. (5x1=5)



LASTRE NON TRALICCIATE TIPO ⑤  
N. (30x1=30)



ELABORATI DI RIFERIMENTO

DESCRIZIONE

Planimetria ante e post operam  
Pianta fondazioni, scavi e sezione longitudinale  
Pianta impalcato, travi e sezioni e prospetto  
Impalcato in c.a.p. L=25m (Lc=23.40m) - Pianta e sezioni  
Impalcato in c.a.p. L=26.5m (Lc=24.90m) - Pianta e sezioni  
Impalcato in c.a.p. L=25m (Lc=23.40m) - Pianta predalle e carpenteria soletta  
Impalcato in c.a.p. L=26.5m (Lc=24.90m) - Pianta predalle e carpenteria soletta  
Pila 1 - Carpenteria: elevazione e fondazione  
Pila 2 - Carpenteria: elevazione e fondazione  
Spalla A - Carpenteria: elevazione e fondazione  
Spalla B - Carpenteria: elevazione e fondazione  
Schema appoggi, apparecchi di appoggio e giunti per impalcato in c.a.p.  
Dettagli costruttivi opere di finitura  
Fasi realizzative

CODICE

IFIN.0.1.E.ZZ.P7.IV.03.0.0.001.A  
IFIN.0.1.E.ZZ.PZ.IV.03.0.0.001.A  
IFIN.0.1.E.ZZ.PZ.IV.03.0.0.002.A  
IFIN.0.1.E.ZZ.BB.IV.03.0.7.001.A  
IFIN.0.1.E.ZZ.BB.IV.03.0.7.002.A  
IFIN.0.1.E.ZZ.BZ.IV.03.0.7.001.A  
IFIN.0.1.E.ZZ.BZ.IV.03.0.7.002.A  
IFIN.0.1.E.ZZ.BB.IV.03.0.5.001.A  
IFIN.0.1.E.ZZ.BB.IV.03.0.5.002.A  
IFIN.0.1.E.ZZ.BB.IV.03.0.4.001.A  
IFIN.0.1.E.ZZ.BB.IV.03.0.4.002.A  
IFIN.0.1.E.ZZ.BZ.IV.03.0.0.001.A  
IFIN.0.1.E.ZZ.BZ.IV.03.0.0.002.A  
IFIN.0.1.E.ZZ.P7.IV.03.0.0.002.A

CARATTERISTICHE DEI MATERIALI

Per la tabella materiali e note generali fare riferimento al documento "IFIN.0.1.E.ZZ.IT.0C.00.0.0.001.A - Tabella Materiali e Note generali".

NOTE GENERALI

COMMITTENTE:



DIREZIONE LAVORI:



APPALTATORE:



PROGETTAZIONE:

RAGGRUPPAMENTO TEMPORANEO PROGETTISTI  
ZAZZAROTTI | Sintagma | INTERBRA

PROGETTISTA:

Ing. GAETANO USAI

DIRETTORE DELLA PROGETTAZIONE:

Ing. PIETRO MAZZOLI  
Responsabile registrazione in nome professionista

PROGETTO ESECUTIVO

ITINERARIO NAPOLI-BARI  
RADDOPPIO TRATTA CANCELLO-BENEVENTO  
1° LOTTO FUNZIONALE CANCELLO-FRASSO TELESINO E VARIANTE ALLA LINEA ROMA-NAPOLI VIA CASSINO NEL COMUNE MADDALONI  
CAVALCAFERROVIA al km 2+225 - Via Carmignana

Impalcato in c.a.p. L=26.50m (Lc=24.90m) - Pianta predalle e carpenteria soletta

APPALTATORE: CONSorzio CFT IL DIRETTORE TECNICO Gen. C. BIANCHI 11/07/2018	SCALA: 1:50
--	----------------

COMMESSA	LOTTO	FASE	ENTE	TIPO DOC.	OPERA/DISCIPLINA	PROGR.	REV.
IFIN	01	E	ZZ	BZ	IV0307	002	A

Rev.	Descrizione	Redatto	Data	Verificato	Data	Approvato	Data	AutORIZZATO	Data
A	Emissione	L. Casarini	11/07/2018	A. Tardiani	11/07/2018	P. Meoni	11/07/2018	G. Usai	11/07/2018