SEZIONE O1-O1 (CONCIO 28)

SCALA 1:50

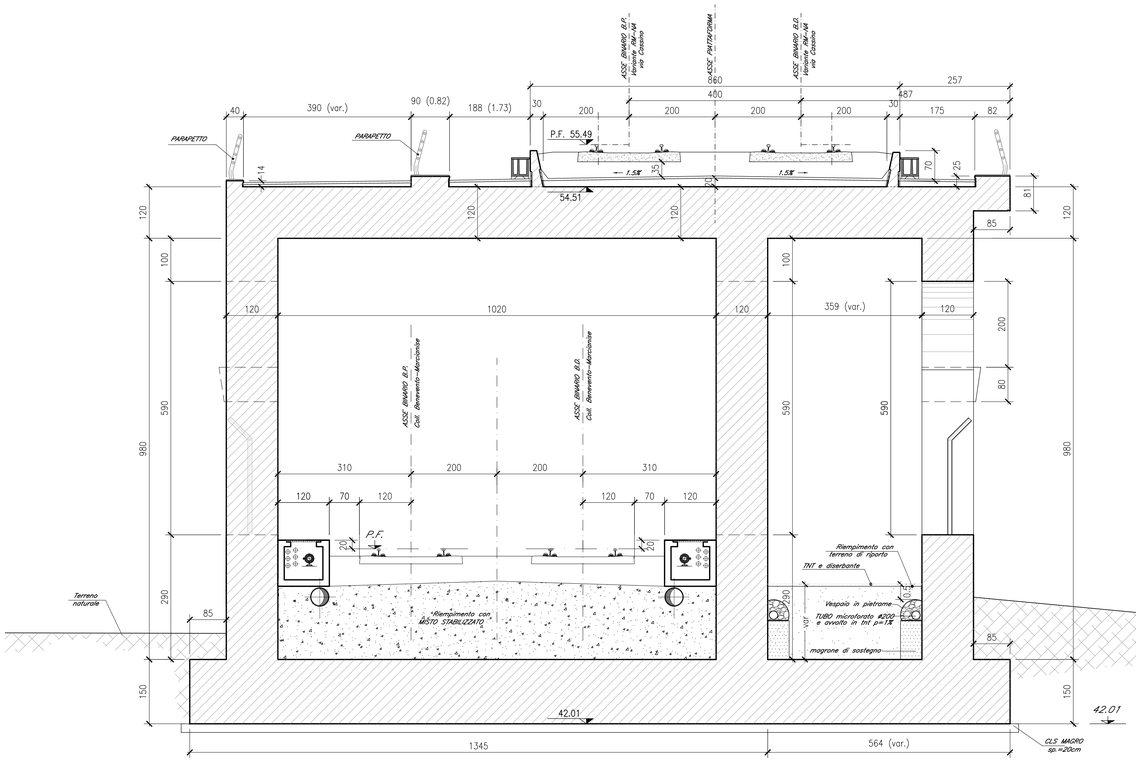

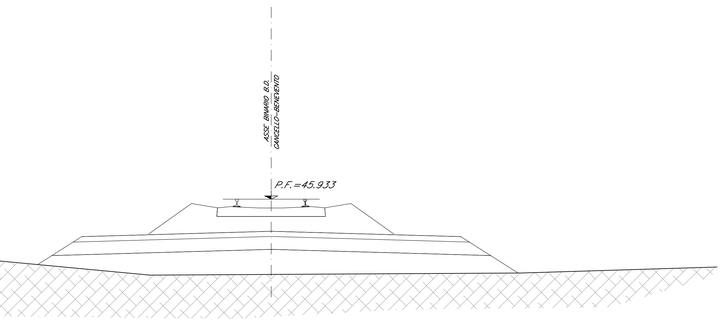

SEZIONE P1-P1 (CONCIO 29)

SCALA 1:50

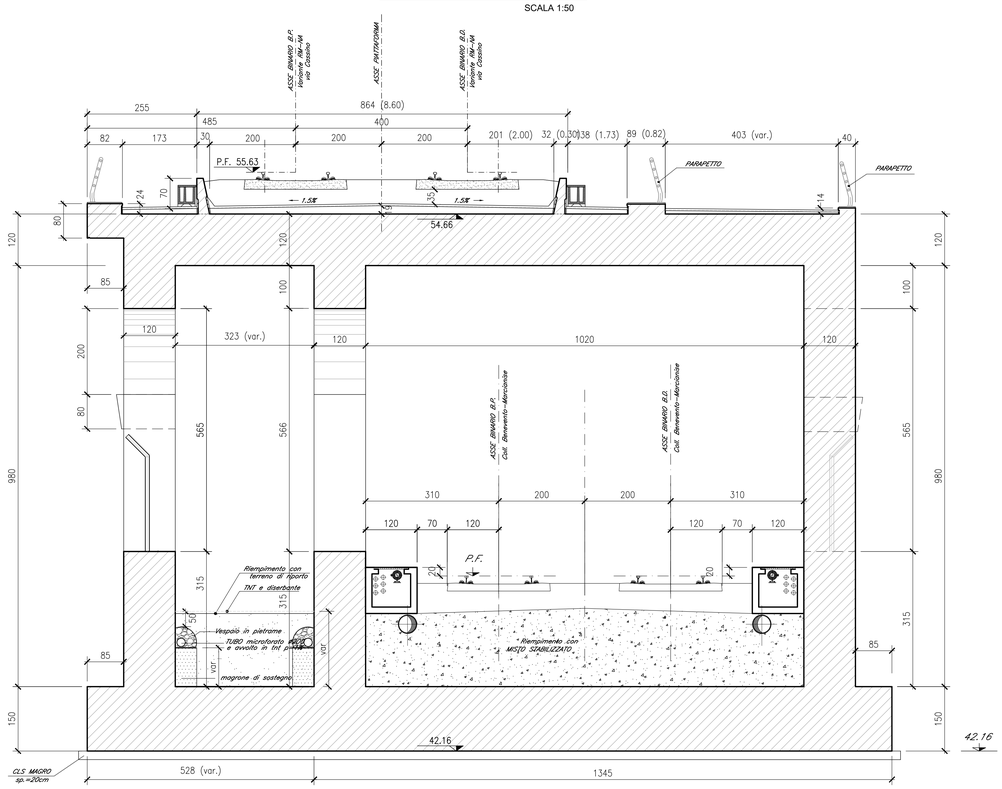

ELABORATI DI RIFERIMENTO

DESCRIZIONE	CODICE
Pianta, sezione longitudinale e prospetto – Tav. 1 di 5	IF1N.0.1.E.ZZ.B9.VI.01.0.0.001
Pianta, sezione longitudinale e prospetto – Tav. 2 di 5	IF1N.0.1.E.ZZ.B9.VI.01.0.0.002
Pianta, sezione longitudinale e prospetto – Tav. 3 di 5	IF1N.0.1.E.ZZ.B9.VI.01.0.0.003
Pianta, sezione longitudinale e prospetto – Tav. 4 di 5	IF1N.0.1.E.ZZ.B9.VI.01.0.0.004
Pianta, sezione longitudinale e prospetto – Tav. 5 di 5	IF1N.0.1.E.ZZ.B9.VI.01.0.0.005
Sezioni trasversali – Tav. 1 di 7	IF1N.0.1.E.ZZ.BB.VI.01.0.0.001
Sezioni trasversali – Tav. 2 di 7	IF1N.0.1.E.ZZ.BB.VI.01.0.0.002
Sezioni trasversali – Tav. 3 di 7	IF1N.0.1.E.ZZ.BB.VI.01.0.0.003
Sezioni trasversali – Tav. 4 di 7	IF1N.0.1.E.ZZ.BB.VI.01.0.0.004
Sezioni trasversali – Tav. 5 di 7	IF1N.0.1.E.ZZ.BB.VI.01.0.0.005
Sezioni trasversali – Tav. 6 di 7	IF1N.0.1.E.ZZ.BB.VI.01.0.0.006
Sezioni trasversali – Tav. 7 di 7	IF1N.0.1.E.ZZ.BB.VI.01.0.0.007
Sezioni longitudinale – Tav. 1 di 5	IF1N.0.1.E.ZZ.BA.VI.01.0.0.001
Sezioni longitudinale – Tav. 2 di 5	IF1N.0.1.E.ZZ.BA.VI.01.0.0.002
Sezioni longitudinale – Tav. 3 di 5	IF1N.0.1.E.ZZ.BA.VI.01.0.0.003
Sezioni longitudinale – Tav. 4 di 5	IF1N.0.1.E.ZZ.BA.VI.01.0.0.004
Sezioni longitudinale – Tav. 5 di 5	IF1N.0.1.E.ZZ.BA.VI.01.0.0.005
Pianta impalcato e sezione longitudinale – Smaltimento acqua di piattaforma – Tav. 1 di 10	IF1N.0.1.E.ZZ.BA.VI.01.0.0.006
Pianta impalcato e sezione longitudinale – Smaltimento acqua di piattaforma – Tav. 2 di 10	IF1N.0.1.E.ZZ.BA.VI.01.0.0.007
Pianta impalcato e sezione longitudinale – Smaltimento acqua di piattaforma – Tav. 3 di 10	IF1N.0.1.E.ZZ.BA.VI.01.0.0.008
Pianta impalcato e sezione longitudinale – Smaltimento acqua di piattaforma – Tav. 4 di 10	IF1N.0.1.E.ZZ.BA.VI.01.0.0.009
Pianta impalcato e sezione longitudinale – Smaltimento acqua di piattaforma – Tav. 5 di 10	IF1N.0.1.E.ZZ.BA.VI.01.0.0.010
Pianta impalcato e sezione longitudinale – Smaltimento acqua di piattaforma – Tav. 6 di 10	IF1N.0.1.E.ZZ.BA.VI.01.0.0.011
Pianta impalcato e sezione longitudinale – Smaltimento acqua di piattaforma – Tav. 7 di 10	IF1N.0.1.E.ZZ.BA.VI.01.0.0.012
Pianta impalcato e sezione longitudinale – Smaltimento acqua di piattaforma – Tav. 8 di 10	IF1N.0.1.E.ZZ.BA.VI.01.0.0.013
Pianta impalcato e sezione longitudinale – Smaltimento acqua di piattaforma – Tav. 9 di 10	IF1N.0.1.E.ZZ.BA.VI.01.0.0.014
Pianta impalcato e sezione longitudinale – Smaltimento acqua di piattaforma – Tav. 10 di 10	IF1N.0.1.E.ZZ.BA.VI.01.0.0.015
Scavi: pianta e sezioni – Tav. 1 di 5	IF1N.0.1.E.ZZ.P9.VI.01.0.0.001
Scavi: pianta e sezioni – Tav. 2 di 5	IF1N.0.1.E.ZZ.P9.VI.01.0.0.002
Scavi: pianta e sezioni – Tav. 3 di 5	IF1N.0.1.E.ZZ.P9.VI.01.0.0.003
Scavi: pianta e sezioni – Tav. 4 di 5	IF1N.0.1.E.ZZ.P9.VI.01.0.0.004
Scavi: pianta e sezioni – Tav. 5 di 5	IF1N.0.1.E.ZZ.P9.VI.01.0.0.005
Recinzione e capitello prefabbricato – Particolari costruttivi	IF1N.0.1.E.ZZ.BZ.VI.01.0.0.001
Opere di finitura impalcato e barriere acustiche – Particolari costruttivi	IF1N.0.1.E.ZZ.BZ.VI.01.0.0.002
Muretto paraballast e canaletta portacavi – Particolari costruttivi	IF1N.0.1.E.ZZ.BZ.VI.01.0.0.003

CARATTERISTICHE DEI MATERIALI

Per la tabella materiali e note generali fare riferimento al documento "IF1N.0.1.E.ZZ.TT.OC.00.0.0.001.A – Tabella Materiali e Note generali".

NOTE GENERALI

1) Trattamento "a matrice" delle superfici esterne in elevazione dei conci da 1 a 9.
2) Verniciatura delle superfici esterne in elevazione dei conci da "10" a "29":
   – preparazione delle superfici mediante idropittura per esterno a base di resine sintetiche disperse in acqua e pigmenti al quarzo;
   – mano di fissativo ed isolante composto da leganti della medesima natura;
   – verniciatura a più mani mediante pittura per esterni per una quantità totale non inferiore a 1.2 Kg/m2.

COMMITTENTE:

RFI RETE FERROVIARIA ITALIANA
GRUPPO FERROVIE DELLO STATO ITALIANE

DIREZIONE LAVORI:

ITALFERR
GRUPPO FERROVIE DELLO STATO ITALIANE

APPALTATORE:

CONSORZIO CFT
IZZAROTTI

PROGETTAZIONE:	PROGETTISTA:	DIRETTORE DELLA PROGETTAZIONE:
RAGGRUPPAMENTO TEMPORANEO PROGETTISTI IZZAROTTI Sintagma INTESIRA	Prof. Ing. MARCO PETRANGELI	Ing. PIETRO MAZZOLI Responsabile integrazione fra le varie prestazioni specialistiche

PROGETTO ESECUTIVO

ITINERARIO NAPOLI-BARI
RADDOPPIO TRATTA CANCELLO-BENEVENTO
I° LOTTO FUNZIONALE CANCELLO-FRASSO TELESINO E VARIANTE ALLA LINEA ROMA-NAPOLI VIA CASSINO NEL COMUNE MADDALONI

VIADOTTO dal km 1+032 al km 1+825

Viadotto "Struttura ad archi"
Sezioni trasversali - Tav. 7 di 7

APPALTATORE	SCALA:
CONSORZIO CFT IL DIRETTORE TECNICO Geom. C. Bianchi 13/09/2018	1:100

COMMESSA	LOTTO	FASE	ENTE	TIPO DOC.	OPERA/DISCIPLINA	PROGR.	REV.
IF1N	01	E	ZZ	BB	VI0100	007	B

Rev.	Descrizione	Redatto	Data	Verificato	Data	Approvato	Data	Autorizzato Data
A	Emissione	L. Gasperoni	11/07/2018	G. Usai	11/07/2018	P. Mazzoli	11/07/2018	M. Petrangeli 13/09/2018
B	Rev. Istruttoria ITF 29/08/18	L. Gasperoni	13/09/2018	G. Usai	13/09/2018	P. Mazzoli	13/09/2018	

File: IF1N.0.1.E.ZZ.BB.VI.01.0.0.007.B.dwg n. Elab.: